

# service de l'eau

Rapport annuel du délégataire 2022

(conforme aux articles L. 3131-5, R. 3131-2 et suivants du code de la commande publique)

SYNDICAT INTERCOMMUNAL  
DES EAUX DE VOSNE ROMANÉE  
(SIVU)

© SUEZ / Giulia Frigieri



# Sommaire

<b>1</b>	<b>  Synthèse de l'année</b>	<b>5</b>
1.1	L'essentiel de l'année	7
1.2	Les chiffres clés	9
1.3	Les indicateurs de performance	10
1.3.1	Les indicateurs du décret du 2 mai 2007	11
1.4	Les évolutions réglementaires	12
<b>2</b>	<b>  Présentation du service</b>	<b>15</b>
2.1	Le contrat	17
2.2	Notre organisation dédiée à votre contrat	18
2.2.1	L'organisation spécifique pour votre contrat	18
2.2.2	La relation clientèle	18
2.3	L'inventaire du patrimoine	20
2.3.1	Le système d'eau potable	20
2.3.2	Les biens de retour	20
<b>3</b>	<b>  Qualité du service</b>	<b>27</b>
3.1	Le bilan hydraulique	29
3.1.1	Le schéma d'alimentation en eau potable	29
3.1.2	Les volumes prélevés	29
3.1.3	Les volumes d'eau potable produits	29
3.1.4	Les volumes d'eau potable importés et exportés	30
3.1.5	Les volumes mis en distribution calculés sur une période de relève	30
3.1.6	Les volumes consommés autorisés calculés sur une période de relève	30
3.1.7	La performance réseau calculée sur une période de relève (décret 2 mai 2007)	31
3.1.8	L'ILC et rendement grenelle 2	33
3.2	La qualité de l'eau	34
3.2.1	Le contrôle de la qualité de l'eau	34
3.2.2	Le plan vigipirate	35
3.2.3	La ressource	36
3.2.4	La production	36
3.2.5	La distribution	37
3.2.6	Les indicateurs de performance sur la qualité d'eau du décret du 2 mai 2007	37
3.3	Le bilan d'exploitation	38
3.3.1	La consommation électrique	38
3.3.2	La consommation de produits de traitement	38
3.3.3	Les contrôles réglementaires	38
3.3.4	Le nettoyage des réservoirs	39
3.3.5	Les autres interventions sur les installations	39
3.3.6	Les interventions sur le réseau de distribution	40
3.3.7	La recherche des fuites	40
3.3.8	Les interventions en astreinte	41
3.4	Le bilan de la relation client	42
3.4.1	Le nombre d'abonnés	42
3.4.2	Les volumes vendus	43
3.4.3	Les principaux motifs de dossiers clients	44
3.4.4	L'activité de gestion clients	45
3.4.5	La relation clients	46
3.4.6	L'encaissement et le recouvrement	47
3.4.7	Les dégrèvements	48
3.4.8	Le prix du service de l'eau potable	48

<b>4</b>	<b>  Comptes de la délégation . . . . .</b>	<b>51</b>
4.1	Le CARE.....	53
4.1.1	Le CARE .....	54
4.1.2	Le détail des produits.....	55
4.2	Les reversements .....	56
4.2.1	Les reversements à la collectivité .....	56
4.3	La situation des biens et des immobilisations .....	57
4.3.1	La situation sur les installations .....	57
4.3.2	La situation sur les canalisations .....	57
4.3.3	La situation sur les branchements.....	57
4.3.4	La situation sur les compteurs .....	58
4.4	Les investissements contractuels .....	59
4.4.1	Le renouvellement .....	59
<b>5</b>	<b>  Votre délégataire . . . . .</b>	<b>61</b>
5.1	Notre organisation .....	64
5.1.1	La Région .....	64
5.2	La relation clientèle .....	70
5.2.1	ODYSSEE : notre système d'information Clientèle .....	70
5.2.2	Des clients 2.0 au cœur de la stratégie, de nos actions et de notre organisation... ..	70
5.2.3	Mesurer et maîtriser les consommations d'eau .....	72
5.2.4	Faciliter la relation avec nos clients.....	74
5.2.5	Optimiser la gestion du budget eau de nos clients .....	77
5.2.6	Accompagner les clients fragiles.....	78
5.2.7	Informier et alerter nos clients.....	79
5.2.8	Ecouter nos clients pour nous améliorer .....	81
5.2.9	Une relation client basée sur l'engagement : notre charte d'engagement.....	82
<b>6</b>	<b>  Glossaire . . . . .</b>	<b>85</b>
<b>7</b>	<b>  Annexes . . . . .</b>	<b>97</b>
7.1	Synthèse réglementaire .....	99
7.2	Présentation des méthodes d'élaboration du CARE .....	118



# Synthèse de l'année



## 1.1 L'essentiel de l'année

2022

---

### **Qualité de l'eau :**

La qualité de l'eau produite et distribuée a été 100 % conforme aux normes en vigueur tout au long de l'année, sur les paramètres bactériologiques et physico-chimiques.

### **Diminution des pertes en eau :**

Le rendement de réseau atteint 80 % en 2022 et dépasse l'engagement contractuel fixé à 70 %. L'activité de recherche de fuite menée par le délégataire a été très conséquente en 2022, 70 km de réseau ont été auscultés et les fuites détectées ont été réparées sans délais.

### **Investissement :**

Le délégataire a procédé au renouvellement de plusieurs équipements dans le cadre des engagements contractuels pour un montant total de 58 k€.

### **Equilibre financier du contrat :**

Le contrat est déficitaire avec un résultat négatif de 8 k€.

### **Une crise imprévisible d'inflation sur l'électricité qui bouleverse l'économie de nos contrats :**

L'année 2022 a été marquée par une accentuation et une accélération de la crise inflationniste débutée à l'été 2021.

Cette crise imprévisible, constatée initialement sur les marchés énergétiques se propage à de nombreux secteurs d'activité, et engendre également des pénuries sectorielles (réactifs, biens technologiques...).

SUEZ Eau France met en œuvre une politique achats et des actions opérationnelles de maîtrise des consommations qui permettent d'en limiter les effets.

Néanmoins, cette situation a des impacts majeurs sur l'économie des contrats de délégation :

- Du fait du décalage temporel de répercussion sur les prix facturés aux clients.
- Lorsque la formule d'indexation reflète mal la structure des charges.

Suivant les préconisations émises par la 1<sup>ère</sup> ministre, et conformément aux précisions apportées par le conseil d'état, des adaptations contractuelles peuvent se révéler nécessaires afin de rétablir l'équilibre contractuel correspondant à l'intention des parties lors de la signature du contrat.

Au-delà des échanges visant à maintenir les équilibres contractuels, vos interlocuteurs se tiennent disponibles pour échanger sur les marchés complexes de l'électricité et des biens qui en dépendent, ainsi que pour expliciter les actions mises en œuvre dans le cadre du contrat.

## **Télécommunications : Arrêt des services de transport de données utilisant les technologies mobiles 2G/3G et les lignes cuivre**

Les opérateurs de télécommunications Orange et Bouygues ont annoncé l'arrêt des services de transport de données basés sur les supports de type radio 2G/3G. Ces annonces interviennent dans le cadre de la modernisation des réseaux de téléphonie mobile.

L'arrêt de ces supports a été annoncé par Orange en mars 2022 selon un « calendrier séquencé » : fin 2025 pour la 2G, et fin 2028 pour la 3G. Bouygues a quant à lui annoncé en février 2023 un arrêt de la 2G fin 2026, et de la 3G fin 2029.

Si les autres opérateurs n'ont à ce jour pas encore fait d'annonce équivalente, il est inéluctable que les équipements de télécommunication vont devoir évoluer de manière générale pour pouvoir utiliser des standards plus récents de communication de type 4G/5G.

Par ailleurs, Orange a annoncé avoir proposé à l'autorité de régulation des télécommunications (ARCEP) un calendrier d'arrêt du support cuivre s'étalant de 2024 à 2030, et son remplacement par la fibre optique.

Ces supports 2G/3G et cuivre sont largement utilisés actuellement pour la télégestion des sites des services d'eau et d'assainissement en France (usines de traitement, stations de pompage, réservoirs, postes de relèvement...), et il est important que ces liaisons soient maintenues en service pour le bon fonctionnement des installations et pour la continuité de service.

Ces évolutions auront des incidences variables sur les équipements de télégestion et de communication, en fonction de leur date de fabrication et des technologies utilisées.

L'impact de ces évolutions sur les installations de votre service vous sera présenté par Suez Eau France au cours des prochains mois.

## **La réglementation générale sur la protection des données**

SUEZ Eau France, en sa qualité de Responsable de Traitement des Données à Caractère Personnel, garantit le respect de la vie privée des usagers et des abonnés au service de l'eau et/ou de l'assainissement.

SUEZ Eau France et ses prestataires s'engagent à mettre en œuvre toutes les mesures techniques et organisationnelles afin d'assurer la sécurité des traitements de données à caractère personnel et la confidentialité de ces données, en application de la Loi informatique et Libertés et du Règlement européen sur la protection des données (RGPD).

Ce document RAD est conforme à la politique de gestion des données personnelles de SUEZ Eau France.



## 1.2 Les chiffres clés

	924 abonnés	
117 696 m <sup>3</sup> d'eau facturée		
	191 269 m <sup>3</sup> mis en distribution sur le réseau d'eau potable dans l'année	
80,6 % de rendement du réseau de distribution		
	27,7 km de réseau de distribution d'eau potable	
73 973 ml de réseau ayant fait l'objet d'une recherche de fuite		
	100 % de conformité sur les analyses bactériologiques	
100 % de conformité sur les analyses physico-chimiques		
	2,283 € TTC/m <sup>3</sup> sur la base de la facture 120 m <sup>3</sup>	

## 1.3 Les indicateurs de performance

Les données et indicateurs relatifs aux caractéristiques et à la performance du service qui sont présentés ci-dessous et dont la production relève de la responsabilité du délégataire dans le cadre du présent contrat vous permettront de faire figurer dans votre rapport annuel sur le prix et la qualité du service (RPQS) les indicateurs descriptifs du service et les indicateurs de performance demandés par le décret du 2 mai 2007.

Certaines données et indicateurs sont présentés dans d'autres parties de ce rapport, et notamment :

- Les caractéristiques techniques du service :
  - La date d'échéance du contrat de Délégation de Service Public est répertoriée dans la partie "Présentation du service \ Le contrat"
  - La nature des ressources utilisées est répertoriée dans la partie "L'inventaire du patrimoine \ Les biens de retour \ Les ressources"
  - Les différents volumes prélevés, achetés ou vendus à d'autres services publics d'eau potable sont répertoriés dans la partie "La qualité du service \ le bilan hydraulique"
  - Le nombre d'abonnés ainsi que le détail des volumes vendus aux différents types d'abonnés sont répertoriés dans la partie "La qualité du service \ Le bilan clientèle"
  - Le linéaire du réseau est présenté dans la partie "L'inventaire du patrimoine \ Les biens de retour \ Les canalisations"
- La tarification de l'eau et recettes du service :
  - La facture détaillée et le prix TTC pour une consommation de référence de 120 m<sup>3</sup> sont répertoriés dans la partie "La qualité du service \ Le bilan clientèle"
  - Les recettes du service sont présentées dans la partie "Les comptes de la délégation et le patrimoine \ Le CARE"
- Les indicateurs de performance :
  - Les taux de conformité des prélèvements sur les eaux distribuées sont présentés dans la partie "La qualité du service \ La qualité de l'eau"
  - Le rendement de réseau, l'indice linéaire des volumes non comptés et l'indice linéaire de pertes en réseau sont détaillés dans la partie "La qualité du service \ Le bilan hydraulique"
  - Le délai et le taux de respect du délai maximal d'ouverture des branchements pour les nouveaux abonnés, le taux de réclamation, l'existence d'un dispositif de mémorisation des réclamations écrites reçues ainsi que les taux d'impayés sur les factures d'eau de l'année précédente sont présentés dans la partie "La qualité du service \ Le bilan clientèle"
- Les actions de solidarité et de coopération, et notamment le nombre et le montant des abandons de créances ou des versements à un fond de solidarité sur l'eau, sont présentés dans la partie "La qualité du service \ Le bilan clientèle"

### Focus sur le SISPEA

Le SISPEA, système d'information unique et visant au recueil, à la conservation et à la diffusion des données sur les services publics de distribution d'eau et d'assainissement, a été créé par la loi sur l'Eau et rendu obligatoire par la loi NOTRe.

Chaque collectivité doit y saisir et y publier les données et indicateurs normés des services dont elle a la charge, une fois le RPQS présenté à son assemblée délibérante.

Nous avons construit, en collaboration avec l'Office français de la biodiversité, entité gérant le SISPEA un échange automatisé de ces données permettant de les alimenter par celles que nous fournissons dans le présent RAD. Cela permet ainsi de vous affranchir en grande partie de cette saisie. Il nous apparaît également important d'être proactifs dans cette démarche de transparence. Ces données ne seront que « préalimentées », il vous appartiendra de les publier en les validant sur le portail dédié.

Sauf avis contraire de votre part et sous réserve de pouvoir faire correspondre notre référentiel Contrats avec le référentiel des services SISPEA (relation 1-1 exigée), nous procéderons à l'envoi automatisé des données en juillet.

Pour chaque donnée et indicateur nous avons évalué le degré de fiabilité (A pour "très fiable", B pour "fiable" et C pour "peu fiable") calculé selon la méthodologie préconisée dans la circulaire ministérielle n°12/DE du 28 avril 2008. A défaut d'indication, le degré de fiabilité doit être considéré comme étant de qualité A pour "très fiable".

La définition et le mode de calcul de chaque donnée et indicateur de performance peuvent être consultés sur le site <http://www.services.eaufrance.fr/indicateurs>  
Le détail du calcul de certains indicateurs est reporté en annexe.

### 1.3.1 Les indicateurs du décret du 2 mai 2007

Nous avons également indiqué ci-dessous des données et indicateurs dont la production relève de la responsabilité de la collectivité ou d'autres organismes publics, dans la mesure où ceux-ci ont pu être collectés à la date de réalisation du présent rapport. Ils sont signalés par un signet numéroté :

(1) : producteur de l'information = Collectivité

(2) : producteur de l'information = Police de l'Eau.

Indicateurs du décret du 2 mai 2007						
Thème	Indicateur	2020	2021	2022	Unité	Degré de fiabilité
Caractéristique technique	D101.0 - Estimation du nombre d'habitants desservis (1)	1 748	1 758	1 762	Nombre	B
Caractéristique technique	VP.056 - Nombre d'abonnés	907	905	924	Nombre	A
Caractéristique technique	VP.077 - Linéaire de réseaux de desserte (hors branchements) (1)	28	27,71	27,71	km	A
Tarifification	D102.0 - Prix TTC du service au m <sup>3</sup> pour 120 m <sup>3</sup>	2,19686	2,43625	2,283	€ TTC/m <sup>3</sup>	A
Indicateur de performance	P101.1 - Taux de conformité des prélèvements sur les eaux distribuées réalisés au titre du contrôle sanitaire par rapport aux limites de qualité pour ce qui concerne la microbiologie (2)	100	100	100	%	A
Indicateur de performance	P102.1 - Taux de conformité des prélèvements sur les eaux distribuées réalisés au titre du contrôle sanitaire par rapport aux limites de qualité pour ce qui concerne les paramètres physico-chimiques (2)	100	100	100	%	A
Indicateur de performance	P104.3 - Rendement du réseau de distribution	85,13	84,02	80,65	%	A
Indicateur de performance	P103.2B - Indice de connaissance de gestion patrimoniale des réseaux d'eau potable	95	95	95	Valeur de 0 à 120	A
Indicateur de performance	P105.3 - Indice linéaire des volumes non comptés	5,54	5,64	6,26	m <sup>3</sup> /km/j	A
Indicateur de performance	P106.3 - Indice linéaire de pertes en réseau	4,15	4,45	5,07	m <sup>3</sup> /km/j	A
Actions de solidarité et de coopération	Nombre de demandes d'abandons de créances reçues	0	0	0	Nombre	A
Actions de solidarité et de coopération	P109.0 - Montant des abandons de créances ou des versements à un fond de solidarité au titre de l'aide au paiement des factures d'eau des personnes en situation de précarité (1)	0	0	0	Euros par m <sup>3</sup> facturés	A

## 1.4 Les évolutions réglementaires

### ACTUALITE MARQUANTE EN COMMANDE PUBLIQUE

#### **LOI n°2022-217 du 21 février 2022, relative à la différenciation, la décentralisation, la déconcentration et portant diverses mesures de simplification de l'action publique locale**

Apports généraux : Gestion des conflits d'intérêts d'élus locaux - Démocratisation de la composition des commissions consultatives de service public local

Apports spécifiques aux modalités du transfert obligatoire des compétences d'eau et d'assainissement à l'échelle intercommunale prévu pour 2026 : Dérogations à l'interdiction d'usage du budget propre pour favoriser le transfert des compétences - La gestion confiée à un syndicat peut être maintenue malgré le transfert de compétence - Organisation d'un débat et d'une convention sur la tarification –

#### **Décret n° 2022-767 du 2 mai 2022 portant diverses modifications du code de la commande publique (pris pour l'application de l'article 35 de la loi n° 2021-1104 du 22 août 2021 portant lutte contre le dérèglement climatique et renforcement de la résilience face à ses effets)**

Modifications concernant les marchés publics - Modifications concernant les concessions - Modifications communes aux marchés et aux concessions

#### **Avis du Conseil d'Etat du 15 septembre 2022 sur la portée des dispositions du droit de la commande publique relatives aux modifications des contrats en cours, ainsi que sur leur articulation avec les règles dégagées par la jurisprudence en matière d'imprévision**

**Circulaire du Premier ministre du 29 septembre 2022 (n°6374/SG relative à l'exécution des contrats de la commande publique dans le contexte actuel de hausse des prix de certaines matières premières et abrogeant la circulaire n°6338/SG du 30 mars 2020- la circulaire ci-après), présentant aux préfets les recommandations en matière d'exécution des contrats de la commande publique et ayant abrogé la circulaire du Premier ministre 30 mars 2022.**

**Ordonnance n° 2021-1310 du 7 octobre 2021 entrant en vigueur le 2 juillet 2022 portant réforme des règles de publicité, d'entrée en vigueur et de conservation des actes pris par les collectivités territoriales et leurs groupements**

**Décret n° 2021-1311 du 7 octobre 2021 portant réforme des règles de publicité, d'entrée en vigueur et de conservation des actes pris par les collectivités territoriales et leurs groupements**

#### **Ordonnance n° 2022-1336 du 19 octobre 2022 relative aux droits sociaux des personnes détenues**

Dans le cadre de la réforme du travail pénitentiaire, afin d'accroître l'attractivité du travail en détention, cette ordonnance permet aux entreprises qui offrent du travail d'accéder aux marchés réservés.

#### **Décret n° 2022-1683 du 28 décembre 2022 portant diverses modifications du code de la commande publique**

Pris pour application de ces articles L. 2113-13-1 et L. 3113-2-1 du code de la commande publique pour fixer à 50 % la proportion minimale de personnes détenues devant être employées dans le cadre de ce nouveau dispositif.

#### **Arrêté du 22 décembre 2022 relatif aux données essentielles des marchés publics**

Annexe 15 du code de la commande publique

### ACTUALITE MARQUANTE POUR LA GESTION DES SERVICES D'EAU ET D'ASSAINISSEMENT

**L'ordonnance n°2022-1611 du 22 décembre 2022 relative à l'accès et à la qualité des eaux destinées à la consommation humaine et l'ensemble des textes réglementaires ayant pour objet la transposition de la directive européenne 2020/2184 du 16 décembre 2020 relative à la qualité des eaux destinées à la consommation humaine dans la législation française.**







# Présentation du service





## 2.1 Le contrat

Le tableau ci-dessous présente les dates de prise d'effet et d'échéance du contrat et des éventuels avenants qui ont été signés :

Le contrat et ses avenants			
Désignation	Date de prise d'effet	Date d'échéance	Objet
Contrat	01/02/2012	31/12/2023	Affermage
Avenant n°01	04/05/2015	31/12/2023	
Avenant n°02	30/01/2017	31/12/2023	Application des lois Warsmann & Brottes, réglementation Construire sans détruire, mise en place de l'alerte fuite, programme de travaux d'amélioration du réseau (renouvellement des branchements)

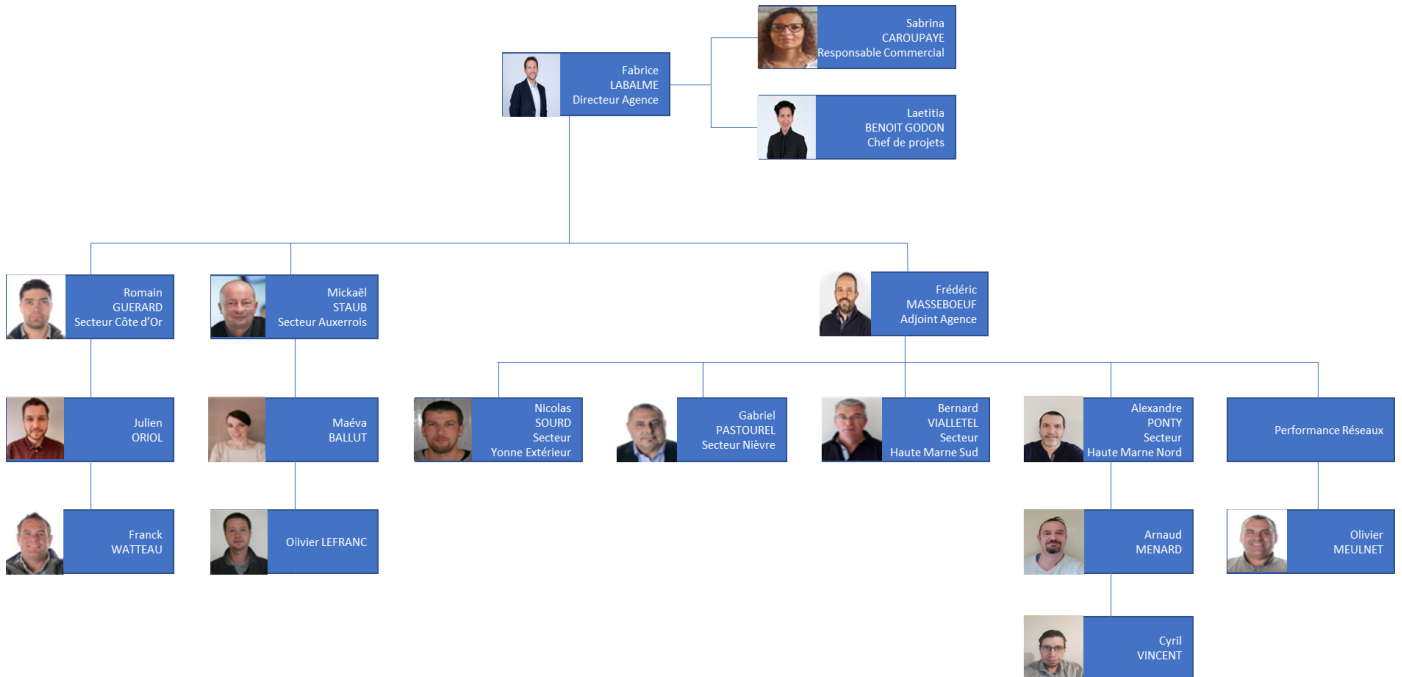
**Les communes faisant partie du contrat sont les suivantes :**

- FLAGEY-ECHEZEAUX
- GILLY-LES-CITEAUX
- VOUGEOT
- VOSNE-ROMANEE

## 2.2 Notre organisation dédiée à votre contrat

### 2.2.1 L'organisation spécifique pour votre contrat

L'organigramme ci-dessous vous présente vos interlocuteurs de l'Agence BOURGOGNE :



Votre interlocuteur privilégié est Romain GUERARD (06.75.46.65.88).

### 2.2.2 La relation clientèle

#### • L'ACCUEIL TELEPHONIQUE DES CLIENTS

Au service des clients, 60 heures par semaine, du lundi au vendredi, sans interruption de 8 heures à 19 heures, et le samedi matin de 8 heures à 13 heures, les conseillers du Centre de Relation Client basé à Dijon répondent à **toute demande** : information, abonnement, devis travaux ou encore intervention (prise de RDV).

La formation permanente de nos conseillers client permet d'assurer à nos clients un service de qualité.

Le Centre de Relation Client est joignable aux numéros suivants :

**Pour toute demande ou réclamation :**

0 977 408 408  
APPEL NON SURTAXE

**Pour toutes les urgences techniques :**

0 977 401 123  
APPEL NON SURTAXE

- **L'ACCUEIL PHYSIQUE DES CLIENTS**

**16 Boulevard Docteur Jean Veillet – 21000 DIJON**  
du lundi au vendredi de 09 h à 12 h et de 14 h à 17 h

- **LE SERVICE D'URGENCE 24H/24**

En dehors des heures d'ouverture de l'accueil physique des clients ou des plages ouvrées de l'accueil téléphonique ci-dessus, notre service d'urgence assure l'accueil téléphonique des clients et coordonne les interventions urgentes telles que :

- Réparations de casses de canalisations.
- Dépannages d'installations.
- Débouchage de branchements d'assainissement ...

Pour cela, un effectif composé d'agents et d'encadrants sont mobilisables quotidiennement en dehors des heures ouvrées. Leurs compétences sont diversifiées et ils disposent de matériels, d'équipements, de véhicules et de moyens de communication adaptés à la gestion des astreintes.

## 2.3 L'inventaire du patrimoine

Cette partie présente l'inventaire des biens du service, et notamment les installations utilisées dans le cadre de l'exécution du présent contrat.

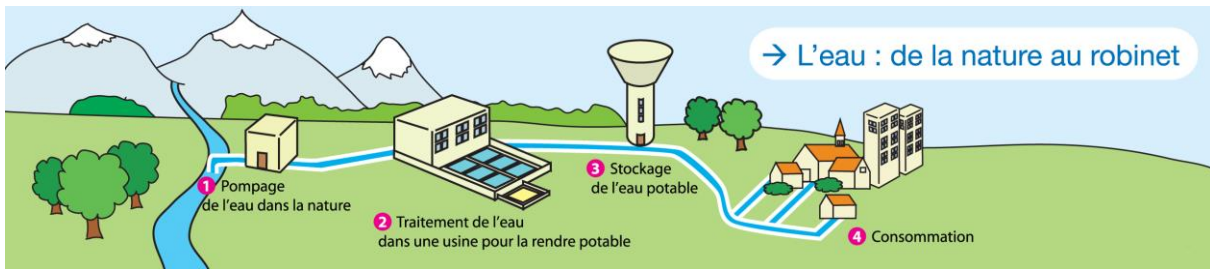
Elle détaille l'ensemble des composantes du réseau de desserte, et notamment les canalisations et accessoires de réseau acheminant l'eau potable jusqu'aux points de raccordement des branchements ou des appareils publics (bornes d'incendie, d'arrosage ou de nettoyage). Les variations du patrimoine exploité sont explicitées.

Le présent chapitre répond aux demandes suivantes stipulées dans l'Article R1411-7 relatif au Rapport Annuel du Délégataire :

- Un inventaire des biens désignés au contrat comme biens de retour et de reprise du service délégué
- Un état des variations du patrimoine immobilier intervenues dans le cadre du contrat

L'inventaire simplifié des biens du service est repris ci-après, en précisant les biens de retour et biens de reprise. L'inventaire détaillé correspondant est à la disposition de la Collectivité.

### 2.3.1 Le système d'eau potable



### 2.3.2 Les biens de retour

Les biens de retour sont ceux dont le contrat prévoit qu'ils feront obligatoirement et automatiquement retour à la collectivité au terme de la Délégation de Service Public, en principe de manière gratuite. Ils se caractérisent par le fait qu'ils sont nécessaires à l'exploitation du service. Ils sont considérés comme étant la propriété de la collectivité dès l'origine, même s'ils ont été financés et réalisés par l'exploitant.

#### • LES INSTALLATIONS DE PRODUCTION / TRAITEMENT

Les installations de production et traitement disponibles au cours de l'année d'exercice en vue de la potabilisation de l'eau dans le cadre de l'exécution du présent contrat sont les suivantes :

Inventaire des installations de production/traitement				
Commune	Site	Année de mise en service	Capacité de production	Unité
VOSNE-ROMANÉE	Station de Vosne Romanée	1990	1 200	m <sup>3</sup> /j

- **LES CHATEAUX D'EAU ET RESERVOIRS**

Les châteaux d'eau et réservoir disponibles au cours de l'année d'exercice dans le cadre de l'exécution du présent contrat sont :

Inventaire des réservoirs			
Commune	Site	Volume utile	Unité
CHAMBOLLE-MUSIGNY	Réservoir de Chambolle	1 000	m <sup>3</sup>
VOSNE-ROMANÉE	Réservoir de Vosne	340	m <sup>3</sup>

- **LES CANALISATIONS**

Le tableau suivant détaille le linéaire de canalisation par gamme de diamètre et par type de matériau exploité dans le cadre du présent contrat. Le linéaire de réseau présenté est celui exploité au 31 décembre de l'année d'exercice hors branchements :

Linéaire de canalisation (ml)						
Diamètre / Matériau	Fonte	PE	PVC	Acier	Inconnu	Total
<50 mm	0	93	39	12	0	144
50-99 mm	7 475	152	1 376	0	2	9 005
100-199 mm	14 509	0	0	0	5	14 514
200-299 mm	2 624	0	0	0	0	2 624
300-499 mm	1 323	0	0	0	0	1 323
Inconnu	9	0	0	0	88	97
Total	25 941	245	1 415	12	95	27 707

- **LES VARIATIONS SUR LES CANALISATIONS**

Le tableau suivant détaille les changements intervenus sur l'année au niveau du linéaire de canalisations. En ce qui concerne le motif "Renouvellements", la valeur indiquée correspond au delta en positif ou en négatif du linéaire constaté à l'issue de l'opération de renouvellement.

Les variations sur les canalisations	
Motif	ml
Linéaire total de canalisation de l'année précédente	27 708
Régularisations de plans	- 1
Situation actuelle	27 707

- **LES ACCESSOIRES DE RESEAU**

Le tableau suivant détaille les principaux accessoires de réseau disponibles au 31 décembre de l'année d'exercice dans le cadre du présent contrat :

<b>Inventaire des principaux accessoires du réseau</b>				
<b>Désignation</b>	<b>2020</b>	<b>2021</b>	<b>2022</b>	<b>N/N-1 (%)</b>
Débitmètres achat / vente d'eau et sectorisation	1	1	1	0,0%
Détendeurs / Stabilisateurs	1	1	1	0,0%
Equipements de mesure de type compteur	2	2	2	0,0%
Vannes	122	122	122	0,0%
Vidanges, purges, ventouses	36	37	37	0,0%

- **LES BRANCHEMENTS**

Le tableau suivant détaille au 31 décembre de l'année d'exercice la répartition des branchements et des branchements en plomb :

<b>Pourcentage de branchements en plomb restant</b>				
<b>Type branchement</b>	<b>2020</b>	<b>2021</b>	<b>2022</b>	<b>N/N-1 (%)</b>
Branchements en plomb avant compteur	17	5	0	- 100,0%

<b>Pourcentage de branchements en plomb restant</b>				
<b>FLAGEY-ECHÉZEAUX</b>	<b>2020</b>	<b>2021</b>	<b>2022</b>	<b>N/N-1 (%)</b>
Branchements en plomb avant compteur	2	2	0	- 100,0%

<b>GILLY-LÈS-CÎTEAUX</b>	<b>2020</b>	<b>2021</b>	<b>2022</b>	<b>N/N-1 (%)</b>
Branchements en plomb avant compteur	5	2	0	- 100,0%

<b>VOSNE-ROMANÉE</b>	<b>2020</b>	<b>2021</b>	<b>2022</b>	<b>N/N-1 (%)</b>
Branchements en plomb avant compteur	5	0	0	-

<b>VOUGEOT</b>	<b>2020</b>	<b>2021</b>	<b>2022</b>	<b>N/N-1 (%)</b>
Branchements en plomb avant compteur	5	1	0	- 100,0%

Les branchements				
Type branchement	2020	2021	2022	N/N-1 (%)
Branchement eau potable total	957	963	961	-0,2%

Les branchements					
Commune	Type branchement	2020	2021	2022	N/N-1 (%)
FLAGEY-ECHÉZEAUX	Branchement eau potable total	224	227	228	0,4%
GILLY-LÈS-CÎTEAUX	Branchement eau potable total	339	340	341	0,3%
VOSNE-ROMANÉE	Branchement eau potable total	280	282	280	-0,7%
VOUGEOT	Branchement eau potable total	114	114	112	-1,8%

- **LES COMPTEURS**

Le tableau suivant détaille le parc compteur situé en domaine concédé par code usage, tranches de diamètres et tranches d'âge. Le parc présenté est celui exploité au 31 décembre de l'année d'exercice :

Répartition du parc compteurs par date de fabrication et par diamètre						
Usage	Tranche d'âge	Inconnu	12 à 15 mm	20 à 40 mm	>40 mm	Total
Eau froide	A 0 - 4 ans	0	66	8	1	75
Eau froide	B 5 - 9 ans	0	162	20	1	183
Eau froide	C 10 - 14 ans	0	623	39	1	663
Eau froide	D 15 - 19 ans	0	38	2	0	40
Eau froide	E 20 - 25 ans	0	3	0	0	3
Eau froide	F > 25 ans	0	21	4	0	25
Eau froide	Inconnu	1	0	0	0	1
Incendie	B 5 - 9 ans	0	0	0	1	1
Total		1	913	73	4	991

- **LES VARIATIONS SUR LES COMPTEURS**

Le tableau suivant détaille les changements intervenus sur l'année au niveau des compteurs situés en domaine concédé :

Les variations sur les compteurs (nombre)			
Diamètre	2021	2022	N/N-1 (%)
Inconnu	0	1	-
12 à 15 mm	907	913	0,7%
20 à 40 mm	70	73	4,3%
>40 mm	3	4	33,3%
Total	980	991	1,1%



## • L'ANALYSE DU PATRIMOINE

Le Décret n° 2012-97 du 27 janvier 2012 relatif à la définition d'un descriptif détaillé des réseaux des services publics de l'eau et de l'assainissement impose de nouvelles obligations en matière de description des réseaux d'eaux usées à travers l'Indice de connaissance de gestion patrimoniale du réseau.

Cet indice de connaissance doit atteindre la note minimale de 40/45. La cotation minimale repose avant tout sur le descriptif détaillé de 50% du linéaire, d'une part pour le diamètre et le matériau et, d'autre part, sur l'âge ou la date de pose des canalisations (cf. Arrêté du 2 déc. 2013).

**Le détail de la notation de l'indice de connaissance de gestion patrimoniale du contrat est donné ci-après.**

Si votre indice de connaissance patrimoniale est inférieur à 40, un plan d'actions doit être établi pour enrichir la connaissance du patrimoine sur la nature, le diamètre et la date de pose ou l'âge des collecteurs. Votre plan d'action doit vous amener à obtenir un taux de connaissance de 80% sur chacun des critères. Pour améliorer la connaissance des dates de pose, nous conseillons de procéder à l'analyse des archives, ou réaliser un travail de mémoire avec d'anciens élus ou habitants des communes. La nature des matériaux s'améliorera avec nos investigations sur les réseaux, dans le cadre de l'exploitation.

Indice de connaissance et de gestion patrimoniale du réseau d'eau potable		
Partie	Descriptif	2022
Partie A : Plan des réseaux	VP.236 - Existence d'un plan des réseaux mentionnant la localisation des ouvrages principaux (ouvrage de captage, station de traitement, station de pompage, réservoir) et des dispositifs de mesures (10 points)	10
Partie A : Plan des réseaux	VP.237 - Existence et mise en oeuvre d'une procédure de mise à jour, au moins chaque année, du plan des réseaux pour les extensions, réhabilitations et renouvellements de réseaux (en l'absence de travaux, la mise à jour est considérée comme effectuée) (5 points)	5
Sous-total - Partie A	Plan des réseaux (15 points)	15
Partie B : Inventaire des réseaux	VP.238 et VP.240 avec VP.238 - Existence d'un inventaire des réseaux avec mention, pour tous les tronçons représentés sur le plan, du linéaire, de la catégorie de l'ouvrage et de la précision des informations cartographiques et VP.240 - Mise à jour annuelle de l'inventaire des réseaux à partir d'une procédure formalisée pour les informations suivantes relatives aux tronçons de réseaux : linéaire, catégorie d'ouvrage, précision cartographique, matériaux et diamètres (0 ou 10 pts en fonction de VP.238, VP.239 et VP.240)	10
Partie B : Inventaire des réseaux	VP.239 - Pourcentage du linéaire de réseau pour lequel l'inventaire des réseaux mentionne les matériaux et diamètres (1 à 5 points sous conditions)	5
Partie B : Inventaire des réseaux	VP.239 - Pourcentage du linéaire de réseau pour lequel l'inventaire des réseaux mentionne les matériaux et diamètres (%)	100
Partie B : Inventaire des réseaux	VP.241 - Pourcentage du linéaire de réseau pour lequel l'inventaire des réseaux mentionne la date ou la période de pose (0 à 15 points)	15
Partie B : Inventaire des réseaux	VP.241 - Pourcentage du linéaire de réseau pour lequel l'inventaire des réseaux mentionne la date ou la période de pose (%)	100
Sous-total - Partie B	Inventaire des réseaux (30 points qui ne sont décomptés que si la totalité des points a été obtenue pour la partie A)	30
Partie C : Autres éléments de connaissance et de gestion des réseaux	VP.242 - Localisation des ouvrages annexes (vannes de sectionnement, ventouses, purges, PI,...) et des servitudes de réseaux sur le plan des réseaux (10 points)	10
Partie C : Autres éléments de connaissance et de gestion des réseaux	VP.243 - Inventaire mis à jour, au moins chaque année, des pompes et équipements électromécaniques existants sur les ouvrages de stockage et de distribution (en l'absence de modifications, la mise à jour est considérée comme effectuée) (10 points)	10
Partie C : Autres	VP.244 - Localisation des branchements sur le plan des réseaux (10 points)	0

Indice de connaissance et de gestion patrimoniale du réseau d'eau potable		
Partie	Descriptif	2022
éléments de connaissance et de gestion des réseaux		
Partie C : Autres éléments de connaissance et de gestion des réseaux	VP.245 - Pour chaque branchement, caractéristiques du ou des compteurs d'eau incluant la référence du carnet métrologique et la date de pose du compteur (10 points)	10
Partie C : Autres éléments de connaissance et de gestion des réseaux	VP.246 - Identification des secteurs de recherches de pertes d'eau par les réseaux, date et nature des réparations effectuées (10 points)	10
Partie C : Autres éléments de connaissance et de gestion des réseaux	VP.247 - Localisation à jour des autres interventions sur le réseau (réparations, purges, travaux de renouvellement, etc.) (10 points)	10
Partie C : Autres éléments de connaissance et de gestion des réseaux	VP.248 - Existence et mise en oeuvre d'un programme pluriannuel de renouvellement des canalisations (programme détaillé assorti d'un estimatif portant sur au moins 3 ans) (10 points)	0
Partie C : Autres éléments de connaissance et de gestion des réseaux	VP.249 - Existence et mise en oeuvre d'une modélisation des réseaux sur au moins la moitié du linéaire de réseaux (5 points)	0
Sous-total - Partie C	Autres éléments de connaissance et de gestion des réseaux (75 qui ne sont décomptés que si 40 points au moins ont été obtenus en partie A et B)	50
<b>TOTAL (indicateur P103.2B)</b>	<b>Indice de connaissance et de gestion patrimoniale du réseau d'eau potable</b>	<b>95</b>



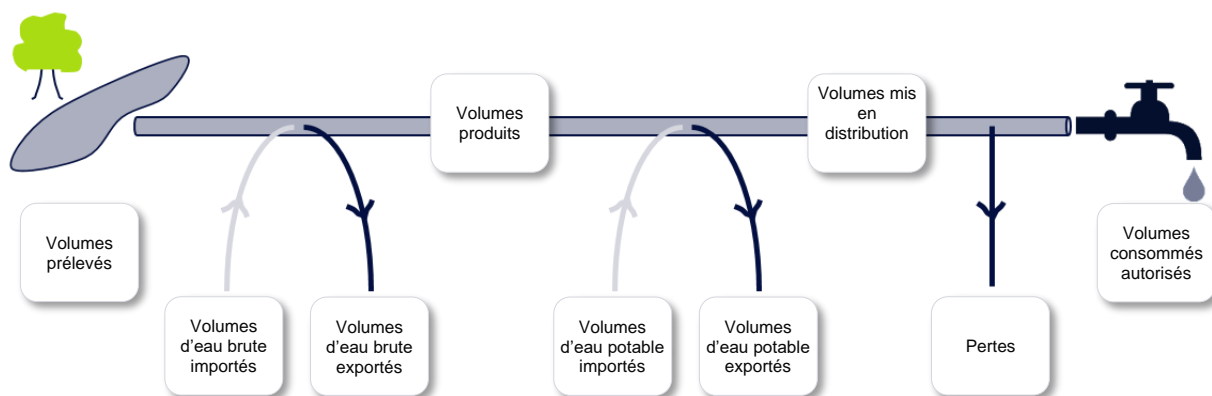
# Qualité du service



## 3.1 Le bilan hydraulique

Cette partie présente de façon détaillée le bilan hydraulique explicitant les différents volumes prélevés et éventuellement achetés ou vendus, mais également les volumes produits et distribués. Les notions de rendement et d'indice linéaire de perte sont également abordées.

### 3.1.1 Le schéma d'alimentation en eau potable



### 3.1.2 Les volumes prélevés

Le tableau suivant détaille l'évolution des volumes prélevés ces dernières années. Les volumes indiqués sont des volumes relatifs à l'année civile :

Volumes d'eau brute prélevés (m³)					
Commune	Site	2020	2021	2022	N/N-1 (%)
VOSNE-ROMANÉE	Station de Vosne Romanée	281 859	278 977	251 427	- 9,9%
Total des volumes prélevés		281 859	278 977	251 427	- 9,9%

### 3.1.3 Les volumes d'eau potable produits

Le tableau suivant détaille l'évolution des volumes d'eau potable produits (issus des installations de production / traitement exploitées dans le cadre du présent contrat) ces dernières années. Les volumes indiqués sont des volumes relatifs à l'année civile :

Volumes eau potable produits (m³)					
Commune	Site	2020	2021	2022	N/N-1 (%)
VOSNE-ROMANÉE	Station de Vosne Romanée	290 455	280 813	260 603	- 7,2%
Total des volumes produits		290 455	280 813	260 603	- 7,2%

### 3.1.4 Les volumes d'eau potable importés et exportés

Le tableau suivant détaille l'évolution des volumes d'eau potable importés (reçus ou achetés à d'autres services d'eau potable, publics ou privés, par l'intermédiaire d'une interconnexion) et exportés (cédés ou vendus à d'autres services d'eau potable, publics ou privés, par l'intermédiaire d'une interconnexion) ces dernières années. Les volumes indiqués sont des volumes relatifs à l'année civile ramenés à 365 jours :

Volumes d'eau potable importés et exportés (m <sup>3</sup> )					
Site	Désignation	2020	2021	2022	N/N-1 (%)
Regard de comptage (SNCF) achat d'eau Plaine de Nuits	Volume d'eau potable importé	4 164	2 572	3 437	33,6%
VEG à Chambolle Musigny	Volume d'eau potable exporté	19 529	15 591	15 719	0,8%
VEG à Morey Saint Denis	Volume d'eau potable exporté	71 684	70 732	53 033	- 25,0%
	Total volumes eau potable importés (B)	4 164	2 572	3 437	33,6%
	Total volumes eau potable exportés (C)	91 212	86 323	68 752	- 20,4%

### 3.1.5 Les volumes mis en distribution calculés sur une période de relève

Comme expliqué dans le paragraphe précédent, et de façon à pouvoir calculer le rendement de réseau et l'indice linéaire de pertes avec la meilleure précision possible, les volumes mis en distribution ont également été calculés à partir d'informations réelles, comptabilisées sur la période entre deux relevés ramenée à 365 jours. Ces données diffèrent donc des données présentées sur l'année civile.

Volumes mis en distribution (m <sup>3</sup> )				
Désignation	2020	2021	2022	N/N-1 (%)
Total volumes eau potable produits (A) = (A') - (A'')	281 859	278 977	261 647	- 6,2%
dont volumes eau brute prélevés (A')	281 859	278 977	261 647	- 6,2%
dont volumes de service production (A'')	0	0	0	-
Total volumes eau potable importés (B)	4 164	2 572	3 599	39,9%
Total volumes eau potable exportés (C)	91 212	86 323	73 977	- 14,3%
Total volumes mis en distribution (A+B-C) = (D)	194 811	195 226	191 269	- 2,0%

### 3.1.6 Les volumes consommés autorisés calculés sur une période de relève

La relève des compteurs des abonnés est effectuée sur des périodes susceptibles de varier et qui ne sont pas nécessairement positionnées en début ou en fin d'année civile. Conformément à la réglementation, et de façon à minimiser les erreurs d'estimations ou d'extrapolation lors du calcul du rendement de réseau et de l'indice linéaire de pertes, il a été décidé de calculer les volumes consommés autorisés à partir d'informations réelles, comptabilisées sur la période comprise entre deux relevés ramenée à 365 jours.

Les volumes consommés autorisés correspondent à la somme des :

- **Volumes comptabilisés** : ils résultent des relevés des appareils de comptage des abonnés. Ces volumes relevés correspondent aux volumes facturés (incluant les volumes exonérés) et aux volumes dégrévés.

- **Volumes consommés sans comptage** : ces volumes estimés sont ceux consommés par des usagers connus disposant d'une autorisation d'usage. Cela peut notamment concerner les volumes liés aux essais incendie (poteaux et bornes), aux manœuvres des pompiers, à l'arrosage de certains espaces verts, à certaines fontaines, aux lavages de voiries ou bien encore aux chasses d'eau sur le réseau d'assainissement.
- **Volumes de service du réseau** : ces volumes estimés sont ceux liés à l'exploitation du réseau de distribution d'eau. Cela peut notamment concerner les volumes liés au nettoyage des réservoirs, aux purges / lavage / désinfection de canalisation ou de branchements ou bien encore à la présence d'analyseurs de chlore.

Les estimations concernant les volumes consommés sans comptage et les volumes de service du réseau ont été effectués conformément aux préconisations officielles selon la méthodologie proposée par l'ASTEE (Association Scientifique et Technique pour l'Eau et l'Environnement).

Volumes consommés autorisés (m <sup>3</sup> )				
Désignation	2020	2021	2022	N/N-1 (%)
Volumes comptabilisés (E = E' + E'')	137 991	138 231	127 943	- 7,4%
- dont Volumes facturés (E')	136 426	138 133	117 696	- 14,8%
- dont volume eau potable livré gratuitement avec compteur (volumes dégrévés, gestes commerciaux...) (E'')	1 565	98	10 247	10 356,1%
Volumes consommés sans comptage (F)	5 720	6 000	6 000	0,0%
Volumes de service du réseau (G)	8 581	6 000	6 000	0,0%
Total des volumes consommés autorisés (E+F+G) = (H)	152 292	150 231	139 943	- 6,8%

### 3.1.7 La performance réseau calculée sur une période de relève (décret 2 mai 2007)

L'indice linéaire de pertes en réseau, ici comptabilisé sur la période entre deux relèves ramenée à 365 jours, représente par km de réseau la part des volumes mis en distribution qui ne sont pas consommés avec autorisation sur le périmètre du service. Il s'exprime en m<sup>3</sup>/km/jour et est calculé en divisant les pertes journalières d'eau potable en réseau par le linéaire de réseau de distribution. Sa valeur et son évolution sont le reflet :

- de la politique volontariste de recherche et de réparation de fuites
- de la politique de renouvellement du réseau
- d'actions pour lutter contre les détournements d'eau

Contrairement à l'indice linéaire de pertes en réseau, l'indice linéaire des volumes non comptés, ici comptabilisé sur la période entre deux relèves ramenée à 365 jours, intègre les volumes de service du réseau de distribution ainsi que les volumes estimés consommés par des usagers connus disposant d'une autorisation d'usage. Il s'exprime également en m<sup>3</sup>/km/jour et est calculé en divisant les volumes journaliers non comptés par le linéaire de réseau de distribution. Sa valeur et son évolution sont le reflet :

- du déploiement de la politique de comptage aux points de livraison des abonnés,
- de l'efficacité de gestion du réseau.

Les pertes d'eau potable en réseau, ici comptabilisées sur la période entre deux relèves ramenée à 365 jours, sont calculées sur la même période de temps par différence entre les volumes mis en distribution et les volumes consommés autorisés. Ces pertes en réseau se décomposent en :

- **Pertes réelles** : elles correspondent aux différentes fuites sur le réseau de distribution et sur les branchements contre lesquelles nous luttons au quotidien par une politique volontariste de recherche et réparation de fuite,
- **Pertes apparentes** : elles sont difficilement évaluables mais correspondent principalement aux vols d'eau potentiels, aux différents petits défauts de comptage et aux sous-estimations liées à l'évaluation des volumes consommés autorisés.

Contrairement aux pertes d'eau potables en réseau, les volumes non comptés, ici comptabilisés sur la période entre deux relèves ramenée à 365 jours, intègrent les volumes de service du réseau de distribution ainsi que les volumes estimés consommés par des usagers connus disposant d'une autorisation d'usage. Ils sont calculés par différence entre les volumes mis en distribution et les volumes comptabilisés.

Le rendement de réseau, ici comptabilisé sur la période entre deux relèves ramenée à 365 jours, est le ratio entre, d'une part, les volumes consommés autorisés augmentés des volumes d'eau potable exportés (cédés ou vendus à d'autres services d'eau potable, publics ou privés, par l'intermédiaire d'une interconnexion) et, d'autre part, les volumes d'eau potable produits augmentés des volumes d'eau potable importés (reçus ou achetés à d'autres services d'eau potable, publics ou privés, par l'intermédiaire d'une interconnexion). Cet indicateur permet de connaître la part des volumes d'eau potable introduits dans le réseau de distribution qui est consommée avec autorisation sur le périmètre du service ou vendue en gros à un autre service d'eau potable. Sa valeur et son évolution sont le reflet de la politique de lutte contre les pertes d'eau en réseau de distribution.

Indice linéaire de pertes (m <sup>3</sup> /km/j) - Indice linéaire des volumes non comptés (m <sup>3</sup> /km/j)				
Désignation	2020	2021	2022	N/N-1 (%)
Volumes mis en distribution (D)	194 811	195 226	191 269	- 2,0%
Volumes comptabilisés (E)	137 991	138 231	127 943	- 7,4%
Volumes consommés autorisés (H)	152 292	150 231	139 943	- 6,8%
Pertes en réseau (D-H) = (J)	42 519	44 995	51 326	14,1%
Volumes non comptés (D-E) = (K)	56 820	56 995	63 326	11,1%
Linéaire de réseau de distribution (km) (L)	28	27,71	27,71	0,0%
Période d'extraction des données (jours) (M)	366	365	365	0,0%
Indice linéaire de pertes (J)/(MxL)	4,15	4,45	5,07	14,1%
Indice linéaire des volumes non comptés (K)/(MxL)	5,54	5,64	6,26	11,1%

Rendement de réseau (%)				
Désignation	2020	2021	2022	N/N-1 (%)
Volumes consommés autorisés (H)	152 292	150 231	139 943	- 6,8%
Volumes eau potable exportés (C)	91 212	86 323	73 977	- 14,3%
Volumes eau potable produits (A)=(A') - (A'')	281 859	278 977	261 647	- 6,2%
dont volumes eau brute prélevés (A')	281 859	278 977	261 647	- 6,2%
dont volumes de service production (A'')	0	0	0	-
Volumes eau potable importés (B)	4 164	2 572	3 599	39,9%
Rendement de réseau (%) = 100 * (H+C) / (A+B)	85,13	84,02	80,65	- 4,0%



### 3.1.8 L'ILC et rendement grenelle 2

Le décret n°2012-97 du 27 janvier 2012 relatif à la définition d'un descriptif détaillé des réseaux des services publics de l'eau et de l'assainissement et d'un plan d'actions pour la réduction des pertes d'eau du réseau de distribution d'eau potable fixe le niveau minimum du rendement de réseau à atteindre pour chaque collectivité en fonction de l'indice linéaire de consommation du réseau concerné.

Si le rendement minimum défini par le décret n'est pas atteint, la collectivité devra établir un plan d'action pour la réduction des pertes en eau de son réseau de distribution. A défaut, une majoration de la redevance pour prélèvement sur la ressource en eau est appliquée.

Performance rendement de réseau				
Désignation	2020	2021	2022	N/N-1 (%)
Volumes consommés autorisés (H)	152 292	150 231	139 943	- 6,8%
Linéaire du réseau de distribution (km) (L)	28	27,7	27,7	0,0%
Indice Linéaire de Consommation (H+C)/(365xL)	23,8	23,4	21,2	- 9,6%
Valeur du terme fixe (N)	65	65	65	0,0%
Obligation de performance Grenelle 2 rendement de réseau = (N) + 0,2 ILC (%)	69,77	69,68	69,23	- 0,6%
Rendement de réseau (%) = $100 * (H+C) / (A'-A''+B)$	85,13	84,02	80,65	- 4,0%

## 3.2 La qualité de l'eau

Cette partie décrit les principes du contrôle de la qualité de l'eau ainsi que les résultats obtenus sur l'ensemble du processus de production et de distribution de l'eau potable.

### 3.2.1 Le contrôle de la qualité de l'eau

**"L'Eau consommée doit être propre à la consommation".**

(extrait du Code de la Santé Publique)

Pour satisfaire à cette exigence, la qualité de l'eau est appréciée par le suivi de différents éléments :

- La qualité microbiologique
- La qualité physico-chimique dont les pesticides et les métabolites
- La qualité organoleptique

**Deux niveaux de qualité sont à respecter pour l'eau potable :**

- **Les limites de qualité**, correspondent à la **conformité réglementaire** : pour différents paramètres bactériologiques (Entérocoques et Escherichia Coli,) ou physico-chimiques (arsenic, nitrates, nickel, plomb, ...), le Code de la Santé Publique fixe une valeur maximale. Un dépassement peut impliquer des restrictions de consommations et doit conduire à des solutions de mise en conformité de l'eau distribuée.

**Les références de qualité**, correspondent à des **indicateurs établis à des fins de suivi des installations** de production, de distribution et d'évaluation des risques pour la santé des personnes. Ces valeurs du Code de la Santé Publique doivent être respectées en permanence mais concernent des paramètres bactériologiques (coliformes,...) ou physico-chimiques (turbidité, fer, goût, température...) sans incidence sanitaire reconnue. L'eau n'est pas considérée comme non-conforme du point de vue sanitaire lors d'un dépassement de ces références. Toutefois des dépassements récurrents doivent conduire à proposer des solutions permettant d'éliminer le problème ainsi mis en évidence.

**La maîtrise de la qualité de l'eau est assurée par un double contrôle :**

- **Le contrôle sanitaire, officiel et légal** exercé par le Préfet via l'ARS (Agence Régionale de Santé). Des prélèvements sont effectués sur tous les sites de production et en plusieurs points du réseau de distribution. Leurs analyses permettent de vérifier les qualités physique, chimique, organoleptique et bactériologique de l'eau, ainsi que la conformité des installations de production, de stockage et de distribution. Les données de ce contrôle permettent à l'administration d'établir le bilan annuel de la qualité de l'eau produite et distribuée. Celui-ci est adressé, associé à une facture, à tous les clients du service. La fréquence du contrôle sanitaire ainsi que les paramètres à analyser sont fixés par les arrêtés du 11 janvier 2007 et du 21 janvier 2010. Quelques ajustements ont eu lieu depuis, comme dans les arrêtés du 24 décembre 2015 (sur le contenu des analyses types) et celui du 4 août 2017 (principalement pour le déclassement du baryum de « limite de qualité » en « référence de qualité »).
- **La surveillance de l'exploitant permet** de s'assurer de respecter à tout moment les exigences de qualité de l'eau produite et distribuée. Les contrôles sont effectués à la sortie des usines mais aussi sur le parcours de l'eau jusqu'au compteur de l'abonné.

**Evolutions en 2023 :**

Paru au Journal Officiel le 31 décembre 2022, l'arrêté du 30 décembre 2022 « modifiant l'arrêté du 11 janvier 2007 relatif aux limites et références de qualité des eaux brutes et des eaux destinées à la consommation humaine » introduit les notions de « **valeurs de vigilances** » et de « **valeurs indicatives** », qui doivent également être satisfaites dans les eaux destinées à la consommation humaine.

Si ces valeurs ne sont pas respectées, comme pour les références de qualité, le préfet peut demander de mettre en œuvre des mesures correctives s'il estime que la distribution présente un risque pour la santé des personnes.

Les « valeurs de vigilance » concernent des paramètres d'intérêt ou « émergents », définis par arrêtés du ministre en charge de la santé, à la suite d'actes d'exécution de la Commission Européenne, avec comme objectif d'acquérir de la connaissance. Pour l'instant, seul le 17-bêta-estradiol et le nonylphénol font partie de la liste de ces paramètres. Les ARS réaliseront des analyses avant le 31 décembre 2026 sur les eaux brutes et produites des systèmes produisant plus de 1000 m<sup>3</sup>/jour.

Les « valeurs indicatives » ne concernent pour l'instant que les métabolites non-pertinents, avec une valeur à 0,9 µg/l.

D'autre part, ce même arrêté du 30 décembre 2022 « relatif aux limites et références de qualité » introduit des modifications concernant certains paramètres, applicables dès le 1<sup>er</sup> janvier 2023. Les principales modifications sont :

- Introduction de nouveaux paramètres avec des limites de qualité pour l'eau potable : chlorites, chlorates, bisphénol A, acides halo-acétiques, l'uranium chimique, le total microcystines et les perfluorés (PFAS)
- Relèvement des limites de qualité pour le sélénium, l'antimoine et le bore

Néanmoins, un autre arrêté du 30 décembre 2022 « relatif au programme de prélèvements et d'analyses du contrôle sanitaire » précise que le contrôle systématique des nouveaux paramètres par les ARS ne sera réalisé qu'à partir du 1<sup>er</sup> janvier 2026. Cependant, les ARS ont la possibilité d'inclure certains de ces paramètres dans les contrôles en cas de suspicion ou de présence de non-conformité.

Enfin, un arrêté du 30 décembre 2022 « relatif au programme de tests et d'analyses à réaliser dans le cadre de la surveillance exercée par la personne responsable de la production ou de la distribution d'eau » précise des obligations concernant la surveillance de l'exploitant à partir de 2023.

#### 3.2.2 Le plan vigipirate

Sur l'ensemble des systèmes d'alimentation en eau potable délégués, l'exploitant a mis en application les mesures gouvernementales exigées par la dernière version du plan VIGIPIRATE datant de 2018. Les plus significatives sont :

- un dispositif de sur-chloration pouvant être activé garantissant une concentration de 0,3 mg/l de chlore libre au point de mise en distribution et 0,1 mg/l de chlore libre en tout point du réseau de distribution,
- la sécurisation et la surveillance des installations,
- le renforcement des mesures de sécurité des systèmes d'information,
- la sensibilisation du personnel à la sûreté.

La révision des dispositifs anti-intrusion et des dispositifs de chloration a été lancée et conduira potentiellement l'exploitant à faire des propositions d'améliorations.

Par ailleurs, la publication du guide l'ASTEE « protection des installations d'eau potable vis-à-vis des actes de malveillance » en 2017 apporte des recommandations opérationnelles sur la démarche à mener et les mesures à mettre en place pour sécuriser les installations.

### 3.2.3 La ressource

- **LE CONTROLE SANITAIRE - SURVEILLANCE DE L'EXPLOITANT : STATISTIQUES SUR LA CONFORMITE**

Les statistiques sur la conformité des prélèvements réalisés dans le cadre du contrôle sanitaire officiel et de la surveillance de l'exploitant sur les parties physico-chimique et microbiologique de la ressource sont les suivants :

Statistiques sur la conformité en ressource							
Contrôle	Analyse	Bulletin			Paramètre		
		Global	Non conforme	% Conformité	Global	Non conforme	% Conformité
Contrôle sanitaire	Physico-chimique	3	0	100,0%	1 199	0	100,0%

### 3.2.4 La production

- **LE CONTROLE SANITAIRE - SURVEILLANCE DE L'EXPLOITANT : STATISTIQUES SUR LA CONFORMITE ET SUR LES REFERENCES DE QUALITE**

Les statistiques sur la conformité des prélèvements réalisés dans le cadre du contrôle sanitaire officiel et de la surveillance de l'exploitant sur les parties physico-chimique et microbiologique en production sont les suivants :

Statistiques sur les références de qualité et la conformité en production						
Type	Analyses	Contrôle sanitaire				
		Nbr.	Nbr. HR	% Référence	Nbr. NC	% Conformité
Bulletin	Microbiologique	3	0	100,0%	0	100,0%
Bulletin	Physico-chimique	3	0	100,0%	0	100,0%
Paramètre	Microbiologique	18	0	100,0%	0	100,0%
Paramètre	Physico-chimique	508	0	100,0%	0	100,0%

### 3.2.5 La distribution

- **LE CONTROLE SANITAIRE - SURVEILLANCE DE L'EXPLOITANT : STATISTIQUES SUR LA CONFORMITE ET SUR LES REFERENCES DE QUALITE**

Les statistiques sur la conformité des prélèvements réalisés dans le cadre du contrôle sanitaire officiel et de la surveillance de l'exploitant sur les parties physico-chimique et microbiologique en distribution sont les suivants :

Statistiques sur les références de qualité et la conformité en distribution						
Type	Analyses	Contrôle sanitaire				
		Nbr.	Nbr. HR	% Référence	Nbr. NC	% Conformité
Bulletin	Microbiologique	9	0	100,0%	0	100,0%
Bulletin	Physico-chimique	9	0	100,0%	0	100,0%
Paramètre	Microbiologique	54	0	100,0%	0	100,0%
Paramètre	Physico-chimique	2 559	0	100,0%	0	100,0%

### 3.2.6 Les indicateurs de performance sur la qualité d'eau du décret du 2 mai 2007

Ces deux indicateurs représentent les taux de conformité des prélèvements d'eau potable en production et en distribution d'eau vis-à-vis des limites de qualité d'eau imposées par le Code de la Santé Publique sur la physico-chimie et la microbiologie. Le calcul de ces indicateurs ne fait intervenir que des prélèvements incluant au moins un paramètre disposant d'une limite de qualité dans le Code de la Santé Publique. De plus, les prélèvements pris en compte sont uniquement ceux réalisés dans le cadre du contrôle sanitaire officiel réalisés par les Agences Régionales de Santé.

Les indicateurs de performance sur la qualité de l'eau du décret du 2 mai 2007			
	Bulletin		
	Global (paramètres avec une limite de qualité uniquement)	Non-conforme (paramètres avec une limite de qualité uniquement)	% Conformité
Microbiologique	12	0	100%
Physico-chimique	9	0	100%

## 3.3 Le bilan d'exploitation

Cette partie détaille des aspects tels que les consommations électriques et de réactifs, le nettoyage de réservoirs, les contrôles réglementaires effectués ainsi que différents aspects liés aux interventions réalisées au cours de l'année écoulée.

### 3.3.1 La consommation électrique

Les consommations électriques des principales installations ou sites exploités dans le cadre du contrat sont :

La consommation d'énergie électrique facturée (kWh)					
Commune	Site	2020	2021	2022	N/N-1 (%)
VOSNE-ROMANÉE	Station de Vosne Romanée	146 632	142 950	132 611	- 7,2%
Total		146 632	142 950	132 611	- 7,2%

Les variations constatées s'expliquent par le retard pris par certains fournisseurs à nous adresser leurs factures de 2022. Il est également possible que certaines factures de 2021 aient été prises en compte sur l'année 2022.

### 3.3.2 La consommation de produits de traitement

Les consommations en produits de traitement des principales installations ou sites exploités dans le cadre du contrat sont :

La consommation de produits de traitement						
Commune	Site	Réactifs	2020	2021	2022	N/N-1 (%)
VOSNE-ROMANÉE	Station de Vosne Romanée	Charbon actif en grain (m³)	8	8	8	0,0%
VOSNE-ROMANÉE	Station de Vosne Romanée	Chlore (kg)	160	180	165	- 8,3%

### 3.3.3 Les contrôles réglementaires

Les contrôles réglementaires des équipements soumis à vérification périodique ont été effectués conformément à la réglementation en vigueur (modalités et fréquence). La liste des contrôles effectués au cours de l'exercice est :

Les contrôles réglementaires				
Commune	Site	Type de contrôle	Libellé équipement	Date intervention
VOSNE-ROMANÉE	Réservoir de Vosne	Equipement électrique	Armoire électrique	07/11/2022
VOSNE-ROMANÉE	Station de Vosne Romanée	Equipement sous pression (épreuve)	Ballon anti-bélier 750L	04/11/2022
VOSNE-ROMANÉE	Station de Vosne Romanée	Extincteur		25/01/2022
VOSNE-ROMANÉE	Station de Vosne Romanée	Extincteur		04/10/2022
VOSNE-ROMANÉE	Station de Vosne Romanée	Moyen de levage	Support monorail	23/09/2022

### 3.3.4 Le nettoyage des réservoirs

La réglementation impose au responsable de la distribution de l'eau de procéder annuellement, sauf accord explicite des autorités sanitaires, à la vidange, au nettoyage et à la désinfection des ouvrages de stockage d'eau potable. La liste des réservoirs ou bâches qui ont ainsi été nettoyés au cours de l'exercice est :

Nettoyage des réservoirs		
Commune	Site	Date intervention
VOSNE-ROMANÉE	Réservoir de Vosne	11/05/2022

Suite à l'arrêté sécheresse et à la faiblesse de la ressource, une partie des réservoirs n'a pas pu être nettoyée en 2022. Ce report n'a pas généré de dégradation de la qualité de l'eau distribuée, ni de non-conformité.

### 3.3.5 Les autres interventions sur les installations

Mis à part les nettoyages de réservoirs et les contrôles réglementaires qui ont été détaillés ci-avant, de nombreuses autres tâches d'exploitation ou de maintenance ont été effectuées au cours de l'exercice sur les sites ou installations. La synthèse est la suivante :

Les autres interventions sur les installations					
Commune	Site	Tâches d'exploitation	Tâches de maintenance préventive	Tâches de maintenance corrective	Total
CHAMBOLLE-MUSIGNY	Réservoir de Chambolle	16	6	4	26
CHAMBOLLE-MUSIGNY	VEG à Chambolle Musigny	12	6	0	18
FLAGEY-ECHÉZEAUX	Sectorisation Flagey	4	4	2	10
GILLY-LÈS-CÎTEAUX	Compteur de Gilly Les Citeaux	0	0	0	0
GILLY-LÈS-CÎTEAUX	Sectorisation Gilly	4	4	0	8
MOREY-SAINT-DENIS	Nouveau surpresseur de Morey St Denis	12	1	0	13
MOREY-SAINT-DENIS	VEG à Morey Saint Denis	12	6	1	19
VOSNE-ROMANÉE	Regard de comptage (SNCF) achat d'eau Plaine de Nuits	12	6	0	18
VOSNE-ROMANÉE	Réservoir de Vosne	12	6	1	19
VOSNE-ROMANÉE	Sectorisation Vosne	4	4	0	8
VOSNE-ROMANÉE	Station de Vosne Romanée	85	18	6	109
VOUGEOT	Sectorisation Vougeot	4	4	4	12

### 3.3.6 Les interventions sur le réseau de distribution

- **LES INTERVENTIONS SUR LE RESEAU DE DISTRIBUTION**

Le tableau ci-après détaille par grande famille les interventions réalisées au cours de l'exercice sur le réseau de distribution :

Les interventions sur le réseau de distribution		
Indicateur	Type d'intervention	2022
Accessoires	renouvelés	0
Appareils de fontainerie	vérifiés	50
Arrêts d'eau réalisés sur le réseau d'eau potable	dans le cadre du service	1
Branchements	créés	11
Branchements	modifiés	2
Branchements	renouvelés	33
Branchements	supprimés	1
Compteurs	étalonnés ou normalisés	1
Compteurs	posés	12
Compteurs	remplacés	20
Devis métrés	réalisés	7
Enquêtes	Clientèle	47
Fermetures d'eau	à la demande du client	2
Eléments de réseau	mis à niveau	7
Remise en eau	sur le réseau	10
Réparations	fuite sur branchement	3
Réparations	fuite sur réseau de distribution	3
Autres		231
Total actes		441

### 3.3.7 La recherche des fuites

Le tableau ci-après détaille le linéaire de réseau ayant fait l'objet d'une campagne de recherche de fuite :

La recherche des fuites				
Désignation	2020	2021	2022	N/N-1 (%)
Linéaire de réseau ausculté (ml)	34 602	69 705	73 973	6,1%



### 3.3.8 Les interventions en astreinte

Parmi les nombreuses interventions réalisées au cours de l'exercice sur le réseau de distribution ou sur les installations, certaines sont effectuées en dehors des heures ouvrées habituelles. Les tableaux ci-après détaillent les interventions réalisées en astreinte :

Les interventions en astreinte sur le réseau			
Désignation	2021	2022	Variation N/N-1
Les interventions sur le réseau	3	2	-33,3%

Les interventions en astreinte sur les usines			
Désignation	2021	2022	N/N-1 (%)
Astreinte	4	7	75,0%

## 3.4 Le bilan de la relation client

Cette partie dresse le bilan de l'activité de gestion des clients consommateurs. Elle aborde notamment les notions d'abonnés, de volumes comptabilisés, de contacts avec les consommateurs mais également leur niveau de satisfaction au travers des enquêtes réalisées.

### 3.4.1 Le nombre d'abonnés

Le nombre d'abonnés, décomposé par famille de consommateurs, est le suivant :

Nombre d'abonnés				
Désignation	2020	2021	2022	N/N-1 (%)
Abonnés domestiques et assimilés	900	899	917	2,0%
Autres abonnements	7	6	7	16,7%
Total	907	905	924	2,1%

Nombre d'abonnés				
FLAGEY-ECHÉZEAUX	2020	2021	2022	N/N-1 (%)
Abonnés domestiques et assimilés	217	219	224	2,3%
Autres abonnements	0	0	0	-
Total	217	219	224	2,3%

GILLY-LÈS-CÎTEAUX				
	2020	2021	2022	N/N-1 (%)
Abonnés domestiques et assimilés	343	347	351	1,2%
Autres abonnements	4	3	4	33,3%
Total	347	350	355	1,4%

VOSNE-ROMANÉE				
	2020	2021	2022	N/N-1 (%)
Abonnés domestiques et assimilés	235	231	238	3,0%
Autres abonnements	2	2	2	0,0%
Total	237	233	240	3,0%

VOUGEOT				
	2020	2021	2022	N/N-1 (%)
Abonnés domestiques et assimilés	105	102	104	2,0%
Autres abonnements	1	1	1	0,0%
Total	106	103	105	1,9%

### 3.4.2 Les volumes vendus

Les volumes facturés dépendent des périodes de relevé des compteurs qui peuvent varier d'une année sur l'autre. En conséquence, les variations des volumes facturés ne sont pas entièrement imputables à une baisse ou une augmentation de la consommation, mais peuvent être en partie liées à des décalages de relève d'une année sur l'autre. Pour pouvoir analyser les volumes facturés retraités de ces effets de variation, reportez-vous au tableau qui présente les rendements de réseaux. Le tableau du rendement de réseau contient des informations sur les volumes facturés ramenés à 365 jours.

Volumes vendus (m <sup>3</sup> )				
Désignation	2020	2021	2022	N/N-1 (%)
Volumes vendus aux particuliers	72 780	69 956	68 936	- 1,5%
Volumes vendus aux collectivités	6 955	11 168	- 117	- 101,0%
Volumes vendus aux professionnels	55 374	41 729	82 664	98,1%
Total des volumes vendus	135 108	122 853	151 483	23,3%

Volumes vendus (m <sup>3</sup> )				
CHAMBOLLE-MUSIGNY	2020	2021	2022	N/N-1 (%)
Volumes vendus aux collectivités	-	783	456	- 41,8%
Total des volumes vendus	-	783	456	- 41,8%

FLAGEY-ECHÉZEAUX				
	2020	2021	2022	N/N-1 (%)
Volumes vendus aux particuliers	17 781	19 275	16 471	- 14,5%
Volumes vendus aux collectivités	174	241	364	51,0%
Volumes vendus aux professionnels	1 357	1 225	1 340	9,4%
Total des volumes vendus	19 312	20 741	18 175	- 12,4%

GILLY-LÈS-CÎTEAUX				
	2020	2021	2022	N/N-1 (%)
Volumes vendus aux particuliers	28 423	26 963	27 809	3,1%
Volumes vendus aux collectivités	806	995	1 371	37,8%
Volumes vendus aux professionnels	36 465	28 341	60 185	112,4%
Total des volumes vendus	65 694	56 299	89 365	58,7%

VOSNE-ROMANÉE	2020	2021	2022	N/N-1 (%)
Volumes vendus aux particuliers	18 226	16 819	17 357	3,2%
Volumes vendus aux collectivités	1 104	6 490	- 3 176	- 148,9%
Volumes vendus aux professionnels	11 862	10 017	17 069	70,4%
Total des volumes vendus	31 192	33 326	31 250	- 6,2%

VOUGEOT	2020	2021	2022	N/N-1 (%)
Volumes vendus aux particuliers	8 350	6 899	7 299	5,8%
Volumes vendus aux collectivités	3 643	2 659	868	- 67,4%
Volumes vendus aux professionnels	5 690	2 146	4 070	89,7%
Total des volumes vendus	17 683	11 704	12 237	4,6%

### 3.4.3 Les principaux motifs de dossiers clients

Les principaux motifs de contacts avec les clients consommateurs s'établissent de la façon suivante :

Principaux motifs de dossiers clients		
Désignation	Nombre de demandes	dont réclamations
Gestion du contrat client	153	0
Facturation	22	11
Règlement/Encaissement	82	1
Prestation et travaux	13	0
Information	269	-
Dépose d'index	2	0
Technique eau	25	19
Total	566	31

L'ensemble des demandes clients sont traitées dans nos services de Dijon. Notre Centre de Relation Clientèle répond aux demandes exprimées par téléphone et internet, et traite en temps réel tout type de sujet : information sur la qualité de l'eau, sur la facture, abonnement lors de l'arrivée dans un logement, réclamation, urgence, mensualisation...

Un service spécifique de traitement de courrier est mis en place depuis 2009 afin de répondre à l'ensemble des demandes écrites.

### 3.4.4 L'activité de gestion clients

Les clients consommateurs ont la possibilité de fractionner le paiement de leurs factures d'eau tous les mois en optant pour la mensualisation.

Nos efforts se poursuivent pour faciliter aux clients l'accès au paiement mensualisé ou au prélèvement automatique de leurs factures, à travers les messages, feuillets informatifs joints à la facture, mailings personnalisés, accueil téléphonique...

Ces moyens de paiement permettent à nos clients de gérer leur budget « eau » plus efficacement et plus facilement. L'accès à ce service, optionnel et gratuit, répond à une attente forte des clients et peut être mis en place lors d'un appel au Centre de Relation Clientèle, ou via notre site internet.

Activité de gestion				
Désignation	2020	2021	2022	N/N-1 (%)
Nombre de relevés de compteurs hors télérelève	112	97	14	-85,6%
Nombre d'abonnés mensualisés	417	427	427	0,0%
Nombre d'abonnés prélevés	134	140	157	12,1%
Nombre d'échéanciers	5	5	7	40,0%
Nombre de factures comptabilisées pour les clients particuliers	1 655	1 661	1 753	5,5%
Nombre de factures comptabilisées pour les clients professionnels	195	178	230	29,2%
Nombre de factures comptabilisées pour les clients collectivité	54	68	56	-17,6%
Nombre total de factures comptabilisées	1 904	1 907	2 039	6,9%

Les clients ont la possibilité de fractionner le paiement de leurs factures d'eau tous les mois :

>> Nos efforts se poursuivent pour faciliter aux clients l'accès au paiement mensualisé ou au prélèvement automatique de leurs factures, à travers les messages, feuillets informatifs joints à la facture, mailings personnalisés, accueil téléphonique... Ces moyens permettent à nos clients de gérer confortablement leur budget « eau ». L'accès à ce service, optionnel et gratuit, répond à une attente forte des clients et peut être mis en place lors d'un appel au Centre de Relation Clientèle, via notre site internet ou envoi d'un coupon-réponse.

### 3.4.5 La relation clients

Notre objectif commun est de garantir une approche professionnelle et une relation de confiance.

La relation clients				
Désignation	2020	2021	2022	N/N-1 (%)
Taux de prise d'appel au CRC	74,6	81,8	81,5	- 0,3%
Satisfaction Post Contact	7,6	7,7	7,4	- 3,8%
Pourcentage de clients satisfaits	76	76,8	73,4	- 4,4%
Existence d'un dispositif de mémorisation des réclamations écrites reçues	Oui	Oui	Oui	-
Nombre de réclamations écrites FP2E	3	8	6	- 25,0%
Taux de réclamation FP2E (nombre/1000 abonnés)	3,3	8,8	6,5	- 26,5%
Délai maximal d'ouverture des branchements pour les nouveaux abonnés, défini par le service (jour)	1	1	1	0,0%
Nombre de dossiers arrivée client traités dans les délais sans pose compteur	48	31	37	19,4%
Nombre d'arrivées clients dans la période	55	36	43	19,4%
Taux de respect du délai d'ouverture maximal	87,3	86,1	86	- 0,1%

### 3.4.6 L'encaissement et le recouvrement

Composée d'un service administratif et de professionnels du recouvrement, cette entité interne à SUEZ Eau France travaille en étroite relation avec les services sociaux des communes et des départements.

Le taux global des créances (eau, assainissement) supérieures à 6 mois est calculé en prenant le ratio de l'intégralité des créances jugées comme recouvrables, rapportées au chiffre d'affaires de l'année écoulée. Il se détermine en pourcentage du chiffre d'affaires TTC.

Pour une collectivité, ce taux est un indicateur à caractère social. Il donne une mesure de la difficulté de paiement des habitants, même si les causes sont multiples. Ce taux est régulièrement mesuré et constitue un objectif important pour l'Entreprise Régionale.

Suez Eau France agit également au plan local comme au plan national pour améliorer son dispositif de solidarité et remplir au mieux ses missions de service public. Outre les partenariats développés localement avec les services sociaux, un dispositif d'aide aux clients démunis permet d'identifier les clients en réelle situation de précarité pour les orienter vers le CCAS, le Fonds de Solidarité Logement du Département ou le Correspondant Solidarité Logement interne Suez.

Lorsque toutes les actions de recouvrement amiable et/ou contentieux sont restées vaines et sous réserve de disposer des justificatifs requis (certificats d'irrecouvrabilité), les créances irrécupérables sont passées en irrécouvrables, matérialisant une perte économique pour la collectivité et son concessionnaire.

Suez et ses équipes mettent tout en œuvre pour que le stock de créances irrécouvrables ne se reconstitue pas.

L'encaissement et le recouvrement			
Désignation	2021	2022	N/N-1 (%)
Délai Paiement client (j)	26,61	27,48	3,3%
Montant de créances TTC hors travaux supérieur à 6 mois	5 650,38	8 788,84	55,5%
Créances irrécouvrables (€)	1 874,13	932,9	- 50,2%
Montant TTC des impayés hors travaux de l'Annee N-1	2 251,29	5 733,08	154,7%
CA TTC hors travaux de l'année N -1	366 401,81	261 870,91	- 28,5%
Taux de créances irrécouvrables (%)	0,72	0,23	- 68,1%
Taux d'impayés sur les factures hors travaux de l'année précédente (%)	0,61	2,19	259,0%

### 3.4.7 Les dégrèvements

Les données ci-dessous nous renseignent sur le nombre de dossiers de dégrèvement qui ont été demandés, accordés ainsi que les volumes associés.

Les dégrèvements			
Désignation	2021	2022	N/N-1 (%)
Nombre de demandes acceptées	1	7	600,0%
Nombres de demandes de dégrèvement	2	8	300,0%
Volumes dégrévés (m³)	98	10 247	10 356,1%

### 3.4.8 Le prix du service de l'eau potable

- LE TARIF**

Le tarif	
Détail prix eau	01/01/2023
Montant HT part fixe délégataire et collectivité (€/an/abonné)	63,96
Montant HT part proportionnelle délégataire et collectivité (€/an/m³)	1,311
Taux de la partie fixe du service (%)	28,9%
Prix TTC au m³ pour 120 m³	2,283
Prix HT au m³ pour 120 m³	2,164

- LES COMPOSANTES DU TARIF DE L'EAU**

Les composantes du prix de l'eau				
Dénomination	Détail prix eau	01/01/2022	01/01/2023	N+1/N (%)
Service de l'eau - Part délégataire	Part fixe (abonnement) Contrat	43,74	46,98	7,4%
Service de l'eau - Part délégataire	Part variable (consommation) Contrat	0,653	0,701	7,4%
Service de l'eau - Part collectivité	Part fixe (abonnement) Contrat	17	16,98	- 0,1%
Service de l'eau - Part collectivité	Part variable (consommation) Contrat	0,83	0,61	- 26,5%
Redevances Tiers	Agence de l'Eau (lutte contre la pollution) Contrat	0,28	0,28	0,0%
Redevances Tiers	Agence de l'Eau (préservation de la ressource) Contrat	0,04	0,04	0,0%
Redevances Tiers	TVA Contrat	0,1271	0,119	- 6,4%



- **L'EVOLUTION DU TARIF DE L'EAU**

Evolution des révisions de la tarification			
Désignation	01/01/2022	01/01/2023	N+1/N (%)
Coefficient d'indexation	1,151	1,2364	7,4%

- **LA FACTURE TYPE 120 M3**

Détail de votre facture	Quantité	Prix unitaire € HT	Montant € HT	Taux TVA	Montant € TTC
<b>DISTRIBUTION DE L'EAU</b>			<b>226,08</b>		<b>238,51</b>
<b>ABONNEMENT</b>					
Part Suez Eau France du 01/01/2023 au 01/01/2024	2	23,49	46,98	5,5	
Part Com.Com. GEVREY-CHAMBERTIN et NUITS-SAINT-GEORGES du 01/01/2023 au 01/01/20	2	8,49	16,98	5,5	
<b>CONSUMMATION</b>					
Part Suez Eau France du 01/01/2023 au 01/01/2024	120 m <sup>3</sup>	0,7010	84,12	5,5	
Part Com.Com. GEVREY-CHAMBERTIN et NUITS-SAINT-GEORGES du 01/01/2023 au 01/01/20	120 m <sup>3</sup>	0,41	49,20	5,5	
Fonds de renouvellement Part Com.Com. GEVREY-CHAMBERTIN et NUITS-SAI du 01/01/20	120 m <sup>3</sup>	0,20	24,00	5,5	
Préservation des ressources en eau (Agence de l'Eau) du 01/01/2023 au 01/01/2024	120 m <sup>3</sup>	0,04	4,80	5,5	
<b>ORGANISMES PUBLICS</b>			<b>33,60</b>		<b>35,45</b>
<b>AGENCE RHONE MEDITERRANEE CORSE</b>					
Lutte contre la pollution (Agence de l'Eau) du 01/01/2023 au 01/01/2024	120 m <sup>3</sup>	0,28	33,60	5,5	
<b>TOTAL HT</b>			<b>259,68</b>		
<b>MONTANT TVA ( 5.5 %)</b>			<b>14,28</b>		
<b>Total TTC TVA acquittée sur les débits</b>					<b>273,96</b>
<b>Net à payer</b>					<b>273,96 €</b>





# Comptes de la délégation

© SUEZ / Christophe Fouquin



## 4.1 Le CARE

Le présent Compte Annuel de Résultat d'Exploitation (CARE) est établi en application de la loi 95-127 du 8 février 1995 et du décret 2005-236 du 14 mars 2005.

Il se conforme aux dispositions de la circulaire n° 740 mise à jour le 31 janvier 2006 de la Fédération Professionnelle des Entreprises de l'Eau (FP2E) visant à créer un référentiel partagé qui stabilise les règles et harmonise les pratiques.

Il regroupe par nature l'ensemble des produits et charges imputables au contrat, de manière à en refléter le plus fidèlement possible les conditions économiques.

Le présent CARE est établi sous la responsabilité de la Société délégataire dans les termes qui sont les siens.

Il répond aux demandes suivantes stipulées dans l'Article R1411-7 relatif au Rapport Annuel du Délégué : "Le compte annuel de résultat de l'exploitation de la délégation rappelant les données présentées l'année précédente au titre du contrat en cours. Pour l'établissement de ce compte, l'imputation des charges s'effectue par affectation directe pour les charges directes et selon des critères internes issus de la comptabilité analytique ou selon une clé de répartition dont les modalités sont précisées dans le rapport pour les charges indirectes, notamment les charges de structure."

L'attestation des Commissaires aux Comptes est présentée en annexe.

## 4.1.1 Le CARE

## SYNDICAT DE VOSNE ROMANEE Eau

**Compte annuel de résultat de l'exploitation 2022**

(en application du décret 2005-238 du 14 mars 2005)

en Euros	2021	2022	Ecart en %
<b>PRODUITS</b>	<b>285 326</b>	<b>386 927</b>	<b>35,6%</b>
Exploitation du service	146 109	183 727	
Collectivités et autres organismes publics	128 338	168 717	
Travaux attribués à titre exclusif	3 513	29 573	
Produits accessoires	7 366	4 911	
<b>CHARGES</b>	<b>296 411</b>	<b>394 948</b>	<b>33,2%</b>
Personnel	58 899	80 496	
Energie électrique	13 363	18 582	
Achats d'eau	3 069	8 853	
Produits de traitement	995	1 108	
Analyses	3 126	3 908	
Sous-traitance, matières et fournitures	15 741	29 148	
Impôts locaux et taxes	1 970	1 737	
Autres dépenses d'exploitation, dont :	25 818	32 364	
• télécommunication, postes et télégestion	1 855	1 353	
• engins et véhicules	7 699	10 900	
• informatique	11 915	14 284	
• assurance	872	1 171	
• locaux	2 850	3 910	
Contribution des services centraux et recherche	5 181	7 201	
Collectivités et autres organismes publics	128 338	168 717	
Charges relatives aux renouvellements			
• pour garantie de continuité du service	1 030	2 389	
• programme contractuel	20 943	21 362	
Charges relatives aux investissements			
• programme contractuel	15 180	15 484	
Charges relatives aux investissements du domaine privé	1 260	1 974	
Pertes sur créances irrécouvrables et risque recouvrement	1 499	1 626	
<b>Résultat avant impôt</b>	<b>-11 085</b>	<b>-8 020</b>	<b>27,6%</b>
<b>RESULTAT</b>	<b>-11 085</b>	<b>-8 020</b>	<b>27,6%</b>

Conforme à la circulaire FP2E du 31 janvier 2006

## 4.1.2 Le détail des produits

## SYNDICAT DE VOSNE ROMANEE Eau

Compte annuel de résultat de l'exploitation		2022	
Détail des produits			
en Euros	2021	2022	Ecart en %
<b>TOTAL</b>	<b>285 326</b>	<b>386 927</b>	<b>35,6%</b>
Exploitation du service	146 109	183 727	25,7%
• Partie fixe facturée	38 891	41 515	
• Partie proportionnelle facturée	77 023	97 458	
• Cession d'eau facturée	30 157	55 652	
• Variation de la part estimée sur consommations	38	-10 898	
Collectivités et autres organismes publics	128 338	168 717	31,5%
• Part Collectivité	95 894	122 498	
• Redevance prélèvement	4 885	17 632	
• Redevance pour pollution d'origine domestique	27 560	28 587	
Travaux attribués à titre exclusif	3 513	29 573	
• Branchements	3 513	29 573	
Produits accessoires	7 366	4 911	-33,3%
• Facturation et recouvrement de la redevance assainissement	3 753	250	
• Facturation et recouvrement autres comptes de tiers	513	516	
• Autres produits accessoires	3 100	4 144	

Conforme à la circulaire FP2E du 31 janvier 2006

## 4.2 Les reversements

### 4.2.1 Les reversements à la collectivité

Les reversements au profit de la collectivité (hors reversement de TVA) intervenus au cours de l'exercice sont :

Les reversements à la collectivité		
Période	Date du reversement	Montant (€)
SURT EAU - ACPTÉ - 01/05/2022 - 30/09/2022	30/11/2022	19 763,47
FDR EAU - ACPTÉ - 01/05/2022 - 30/09/2022	15/11/2022	13 353,45
FDR EAU - SOLDE - 01/11/2021 - 30/04/2022	31/07/2022	7 552,04
SURT EAU - SOLDE - 01/11/2021 - 30/04/2022	31/07/2022	20 512,47
FDR EAU - ACPTÉ - 01/11/2021 - 30/04/2022	31/05/2022	9 483,47
SURT EAU - ACPTÉ - 01/11/2021 - 30/04/2022	31/05/2022	26 444,27
FDR EAU - SOLDE - 01/05/2021 - 31/10/2021	31/01/2022	2 899,17
SURT EAU - SOLDE - 01/05/2021 - 31/10/2021	31/01/2022	9 215,68
		109 224,02



## 4.3 La situation des biens et des immobilisations

Le présent chapitre se rapporte aux biens inventoriés au chapitre "L'inventaire du patrimoine". Il détaille la politique de gestion du patrimoine menée par le Délégué et la Collectivité conformément au contrat de délégation pour veiller au bon état des biens et leur adéquation à remplir leur fonction. Il détaille en particulier les programmes de renouvellement et d'amélioration effectués par le Délégué, en indiquant la dépense constatée, qui correspond aux coûts comptables (factures, coûts internes immobilisés, frais généraux) constatés sur l'année. Il répond aux demandes suivantes stipulées dans l'Article R1411-7 relatif au Rapport Annuel du Délégué : un compte rendu de la situation des biens et immobilisations nécessaires à l'exploitation du service public délégué, comportant notamment une description des biens et le cas échéant le programme d'investissement, y compris au regard des normes environnementales et de sécurité.

### 4.3.1 La situation sur les installations

- **LES TRAVAUX DE RENOUVELLEMENT EFFECTUES PAR LE DELEGATAIRE**

Renouvellement sur les installations	
Opération	Dépenses comptabilisées (€)
CHAMBOLLE MUSIGNY-VEG à Chambolle Musigny-RVT-COMPTEUR C9	2 223,97
MOREY ST DENIS-VEG à Morey Saint Denis-RVT-COMPTEUR C10	2 245,75
VOSNE ROMANEE-Station de Vosne Romanée-RVT-INVERSEUR DE CHLORE	1 123,22
-	5 592,94

### 4.3.2 La situation sur les canalisations

- **LES TRAVAUX DE RENOUVELLEMENT EFFECTUES PAR LE DELEGATAIRE**

Renouvellement et réhabilitation des réseaux	
Opération	Dépenses comptabilisées (€)
VOSNE ROMANEE--RVT-Accessoires hydrauliques	20,60
-	20,60

### 4.3.3 La situation sur les branchements

- **LES TRAVAUX DE RENOUVELLEMENT EFFECTUES PAR LE DELEGATAIRE**

Le tableau suivant présente le programme de renouvellement et de réhabilitation réalisé sur l'année :

Renouvellement des branchements	
Désignation	Dépenses comptabilisées (€)
Branchements	50 004,99
Total	50 004,99

#### 4.3.4 La situation sur les compteurs

- **LES COMPTEURS REMPLACES ET RENOUVELES**

L'arrêté du 6 mars 2007 relatif au contrôle des compteurs d'eau froide en service définit les règles à respecter pour le contrôle de la qualité du parc compteur.

Cette année, nous avons procédé aux contrôles statistiques prévus par cet arrêté. Ce processus a été géré au travers de l'application CONSTAT pour la gestion des Lots, le tirage au sort, la constitution des carnets métrologiques, la restitution des résultats de laboratoire et la mise à jour automatique des carnets métrologiques. Les résultats obtenus confirment la conformité du parc géré vis-à-vis de la réglementation en vigueur.

Le remplacement des compteurs effectué cette année est récapitulé sur le tableau suivant :

Plan de remplacement sur les compteurs (nombre)	
Diamètre	2022
12 à 15 mm et inconnu remplacés (%)	2,1%
- 12 à 15 mm et inconnu remplacés	19
- 12 à 15 mm et Inconnu Total	914
20 à 40 mm remplacés (%)	1,4%
- 20 à 40 mm remplacés	1
- 20 à 40 mm Total	73
> 40 mm remplacés (%)	0,0%
- > 40 mm remplacés	0
- > 40 mm Total	4
Age moyen du parc compteur	11,3

- **LES COUTS COMPTABILISES**

Les dépenses constatées concernant le plan de renouvellement des compteurs effectués par le Déléguataire cette année sont les suivants :

Coût comptabilisé pour le remplacement et le renouvellement des compteurs	
Désignation	Dépense constatée ou en cours (€)
Dépense constatée ou en cours Renouvellement Compteurs	2 389,08
Total	2 389,08

## 4.4 Les investissements contractuels

Le présent chapitre répond aux demandes suivantes stipulées dans l'Article R1411-7 relatif au Rapport Annuel du Déléataire :

- Un état du suivi du programme contractuel d'investissements en premier établissement et du renouvellement des biens et immobilisations nécessaires à l'exploitation du service public délégué
- Un état des autres dépenses de renouvellement réalisées dans l'année conformément aux obligations contractuelles.

La présentation de la méthode de calcul de la charge économique imputée au compte annuel de résultat d'exploitation de la délégation figure ci-avant.

Le présent chapitre distingue les investissements de renouvellement, les travaux neufs du domaine concédé et les investissements du domaine privé :

- Le renouvellement se définit comme le remplacement, à fonction identique, d'un bien du domaine concédé. Ce nouveau bien peut être d'une conception strictement identique, améliorée, ou d'une technologie différente. Ce qui importe est sa finalité,
- Les travaux neufs sont représentés par les opérations de création d'installations neuves ou le remplacement de biens qui donnent lieu à une extension, soit lorsque le volume traité est augmenté (aspect, quantitatif), soit lorsque la qualité du service rendu est sensiblement améliorée (aspect qualitatif),
- Les investissements du domaine privé sont des biens du domaine privé de Lyonnaise des Eaux France, tels que les compteurs et les équipements de télérelève, ainsi que l'outillage et équipements, bureaux, véhicules, mobilier, informatique, etc., ...

### 4.4.1 Le renouvellement

#### • LES OPERATIONS REALISEES

Les opérations de renouvellement réalisées sur l'année d'exercice ont été décrites au chapitre "La situation des biens et des immobilisations". Le tableau suivant récapitule ces opérations.

Renouvellement de l'année	
Opération	Dépenses comptabilisées (€)
Installations	5 592,94
Réseaux	20,6
Branchements	50 004,99
Compteurs	2 389,08
<b>Total</b>	<b>58 007,61</b>

- **LA COMPTABILISATION DU RENOUVELLEMENT DANS LE CARE**

La traduction dans le CARE de ces dépenses est la suivante :

<b>Dépenses comptabilisées dans l'année par type d'obligation contractuelle</b>	
<b>Désignation</b>	<b>Dépenses comptabilisées (€)</b>
Garantie de continuité de service	2 389,08
Programme contractuel de renouvellement	55 618,53
<b>Total</b>	<b>58 007,61</b>

- **LE SUIVI PLURIANNUEL DU RENOUVELLEMENT**

Les dépenses constatées de renouvellement au cours des 5 dernières années d'exercice sont les suivantes :

<b>Suivi pluriannuel du renouvellement : dépenses comptabilisées (€)</b>			
<b>Opération</b>	<b>2020</b>	<b>2021</b>	<b>2022</b>
Renouvellement	7 769,01	29 509,3	58 007,61



| Votre délégataire



Cette partie décrit notre organisation ainsi que les moyens humains et matériels que nous mettons en œuvre dans le cadre de l'exécution du contrat.

## 5.1 Notre organisation

### 5.1.1 La Région

# Dans la Région Est, SUEZ Eau France regroupe :

- ⇒ Les régions administratives Grand Est et Bourgogne-Franche-Comté.
- ⇒ 1120 collaborateurs travaillent chaque jour à la préservation des ressources en eau.
- ⇒ Le siège est basé à Dijon.

Son organisation assure une grande proximité vis-à-vis des clients **7 Agences territoriales** sont ainsi en charge de la gestion des contrats : Lorraine, Valeaurhin, Alsace, Gaz & Eaux, Saône & Loire Jura, Dijon Métropole et Bourgogne Champagne.





**Pierre KLONINGER**  
Directeur Région Est



**1 120**  
collaborateurs



**Périmètre géographique**

Grand Est  
Bourgogne -  
Franche-Comté



**Population couverte  
(Eau et Assainissement)**

**4 200 000**  
habitants



**Implantation**

Le siège est basé à Dijon.  
Le territoire compte plus  
de 30 sites d'embauche,  
sur 18 départements.

**Clients  
Eau potable**

**1 200 000**

**Clients  
Assainissement**

**818 000**

**Contrats  
DSP**

**436**

**Contrats  
PS**

**657**

**Usines  
d'eau potable**

**403**

**Stations d'épuration**

**423**

**Postes  
de relevage**

**1 646**

**Réseaux Eau  
+ Assainissement**

**26 638 km**



## Principaux partenaires de la Région Est

- ➔ Dijon métropole (21)
- ➔ Syndicat des Eaux et de Services Auxois-Morvan (21)
- ➔ Dole (39)
- ➔ Eurométropole de Strasbourg (67)
- ➔ SIVOM de Mulhouse (68)
- ➔ Le Grand Chalon (71)
- ➔ Communauté urbaine du Grand Nancy (54)
- ➔ Communauté d'Agglomération de Longwy (54)
- ➔ Épinal (88)
- ➔ St-Dié-des-Vosges (88)
- ➔ Syndicat Mixte des Eaux du Winborn (57)
- ➔ Syndicat intercommunal des Eaux de la Haute-Loue (25)
- ➔ Communauté d'Agglomération d'Épernay Coteaux et Plaine de Champagne (51)
- ➔ Communauté d'Agglomération de Saint Dizier Der et Blaise (52)

## Les métiers de l'activité eau concernent le petit cycle de l'eau :



### PRODUIRE

de l'eau et protéger la ressource



### DISTRIBUER

l'eau et proposer des services innovants adaptés aux besoins des consommateurs



### COLLECTER & ASSAINIR

les eaux usées pour les rendre propre à la nature

Dans la Région Est, SUEZ imagine **des solutions innovantes** pour accompagner ses clients dans le **passage** d'un modèle linéaire qui surconsomme les ressources à **une économie circulaire** qui les recycle et les valorise.

## Valoriser et préserver la ressource

### Valoriser les boues en énergie pour la ville :

- **Boues et jus de choucroute** transformés en biogaz à la station d'épuration de Meistratzheim.
- **Projet Biovalsan** : la station d'épuration de Strasbourg a été la première en France à transformer le biogaz produit à partir des eaux usées en biométhane. Ce gaz vert est réinjecté dans le réseau de distribution et représente l'équivalent de ce que consomment 5000 logements BBC en 1 an

### Utiliser l'énergie des eaux usées pour chauffer la ville et les piscines :

3 degrés bleu eau chaude et chaleur

- **74 % des besoins en chaleur** des 108 logements sociaux de l'ancienne Caserne Lefèbvre à Mulhouse sont couverts par la chaleur des eaux usées introduites dans les circuits de chauffage.
- **A Chenôve**, où les 13 500 m<sup>2</sup> des entrepôts du Tramway de Dijon sont chauffés à plus de 50% grâce à la chaleur des eaux usées
- **A la piscine des Grésilles de Dijon** ou au **Centre Nautique de Chalon-sur-Saône**, où le système « Degrés Bleu Eau Chaud » permet de chauffer et de régler indépendamment la température des petits et grands bassins



### « Eauverte à Dijon »

Depuis 2012, Dijon métropole et SUEZ récupèrent les eaux issues du drainage d'un parking du centre-ville, qui partaient jusqu'alors à l'égout. Grâce à ce procédé, nommé « Eauverte », l'eau sert à arroser les pelouses des 15 km du parcours du tramway et également au lavage des rames, des quais, de la voirie et des bus. Elle alimente également les canaux d'irrigation du jardin de l'Arquebuse. De quoi permettre au Dijon métropole d'économiser près de 100 000 m<sup>3</sup> d'eau potable par an.

# Innover

## Pour rendre la ville plus intelligente

- ➔ **Accompagner Dijon métropole vers la métropole Intelligente**, en partenariat avec Bouygues Energies & Services, Citelum et Capgemini, en réalisant et en gérant un poste de pilotage connecté des équipements de l'espace public.
- ➔ **130 000** compteurs intelligents sur l'ensemble de notre territoire
- ➔ **2 centres de pilotage VISIO**, à Dijon et à Thann, regroupant différents services, savoir-faire, technologies numériques et pilotant en temps réel les services d'eau ou d'assainissement du grand cycle de l'eau de la ville.
- ➔ **85 systèmes experts Aquadvanced**, permettant à nos clients de surveiller en temps réel le réseau d'eau potable
- ➔ **2 systèmes experts WELLWATCH**, permettant de suivre tous les forages de Dijon et Creutzwald afin de détecter des surconsommations et ainsi alerter l'exploitant pour optimiser la performance énergétique des forages.
- ➔ **1 AVICRUE**, mis en œuvre pour la première fois en mars 2014 sur la rivière de l'Ouche, cet outil permet d'alerter automatiquement la Ville de Dijon par SMS et par mail de tous les risques d'inondation. Les services de la Ville peuvent alors mettre en œuvre les mesures de protection adaptées pour en réduire les impacts sur les biens et alerter les populations riveraines.

### Innovation contractuelle : création des premières SEMOP en France

En janvier 2016, la ville de Dole a confié ses services d'eau et d'assainissement à **Doléa Eau et Doléa assainissement, premières SEMOP en France**. Ces 2 Sociétés d'Economie Mixte à OPération unique sont détenues à 49% par la ville de Dole et à 51% par le Groupe SUEZ. Ce nouveau mode de gestion permet à la collectivité de piloter son service conjointement avec un opérateur privé.

En avril 2021, c'est à Dijon qu'est née la 1<sup>ère</sup> SEMOP multiservices de France nommée Odivea. Elle regroupe au sein d'un seul et même contrat à la fois la gestion des services publics de l'eau et de l'assainissement, pour 220 000 habitants de 15 des 23 communes de Dijon métropole.



## Être un partenaire responsable du territoire

### De nombreux partenariats associatifs autour de la protection de la ressource :

- ✓ Lancement d'un programme pédagogique au « fil de l'Ehn » à la station d'épuration de Meistratzheim, avec l'ARIENA, la Maison de la Nature Bruche Piémont et Le SIVOM du Bassin de l'Ehn.
- ✓ Partenariat avec la Ligue pour la protection des oiseaux (LPO) pour favoriser le développement de la biodiversité sur la step de Wittelsheim.
- ✓ Ancrage territorial fort en tissant des liens avec de multiples associations alsaciennes fédérant un réseau d'entreprises engagées dans le développement durable : *Initiatives Durables, le Labo des partenariats, start-up des territoires.*

### Une Entreprise socialement Responsable

- ✓ **FACE VOSGES** : Club d'entreprises, co-fondé en 2013 par SUEZ, qui lutte contre toute forme d'exclusion en s'appuyant sur la participation active des entreprises.
- ✓ **Partenariats institutionnels** : ENIL (Ecole Nationale d'Industrie Laitière) à Mamirolle et ENGEESS de Strasbourg.
- ✓ **Partenariat avec le Centre de réadaptation de Mulhouse** : intégration des travailleurs handicapés, ateliers de simulations d'entretiens d'embauche, soutien à la formation et accueil de stagiaires ;
- ✓ **Partenariats avec des organismes sociaux** : conventions signées avec le CCAS et VOSGELIS (bailleur social).
- ✓ **De multiples actions citoyennes et solidaires sont mises en place** : Formation des travailleurs sociaux, ateliers éco-gestes pour les publics fragiles.
- ✓ **PIMMS de Dijon** : SUEZ est un membre fondateur du PIMMS de Dijon depuis 2000. Le *Point d'Information et de Médiation Multi-Services* est une association de médiation qui fait le lien entre les usagers et les entreprises privées ou les services publics.
- ✓ **La démarche Bien vivre dans son logement** : SUEZ a développé l'opération « Bien vivre dans son logement » en partenariat avec Dijon métropole, des bailleurs sociaux et les fournisseurs d'énergie. L'objectif : aider les dijonnais à réduire leurs factures d'eau et d'énergie en maîtrisant sa consommation.
- ✓ **GRETA de Dole** : SUEZ a créé une filière de formation unique en France sur les métiers de l'eau. Avec plus de 90 personnes diplômées depuis 2004, grâce à 6 salariés-enseignants et 20 tuteurs, SUEZ est engagé pour la formation et l'insertion, avec plus d'un diplômé sur trois qui a trouvé un emploi chez SUEZ.
- ✓ **Une nouvelle formation de Technicien de Maintenance adaptée aux métiers de l'eau** : SUEZ, le pôle formation UIMM Bourgogne 21-71 et le Groupement d'Employeurs pour l'Insertion et la Qualification (GEIQ) de Saône-et-Loire industrie se sont associés en 2019 pour créer une nouvelle formation qualifiante avec la remise d'un Certificat de Qualification Paritaire de la Métallurgie (CQPM). L'objectif est de former les futurs professionnels des métiers de l'eau pour déployer leur employabilité sur le territoire du Grand Chalon et des régions Auvergne-Rhône-Alpes, Bourgogne-Franche-Comté et Grand Est.



## 5.2 La relation clientèle

### 5.2.1 ODYSSEE : notre système d'information Clientèle



#### Eau France

L'outil de gestion clientèle s'appelle Odyssee et est utilisé par toutes les filières « métier » Eau France de SUEZ en relation avec les clients (Centre de Relation Clientèle, ordonnancement, comptabilité,...). Il permet :

- de répondre aux attentes croissantes des consommateurs et des collectivités en termes de services aux clients et de communication multi-canal (courrier, sms, mail, ...) ;
- de partager de l'information et une meilleure maîtrise des données nécessaires à la satisfaction client ;
- de vous faire bénéficier d'un système modulaire et évolutif capable d'intégrer les évolutions futures des services publics d'eau et d'assainissement.

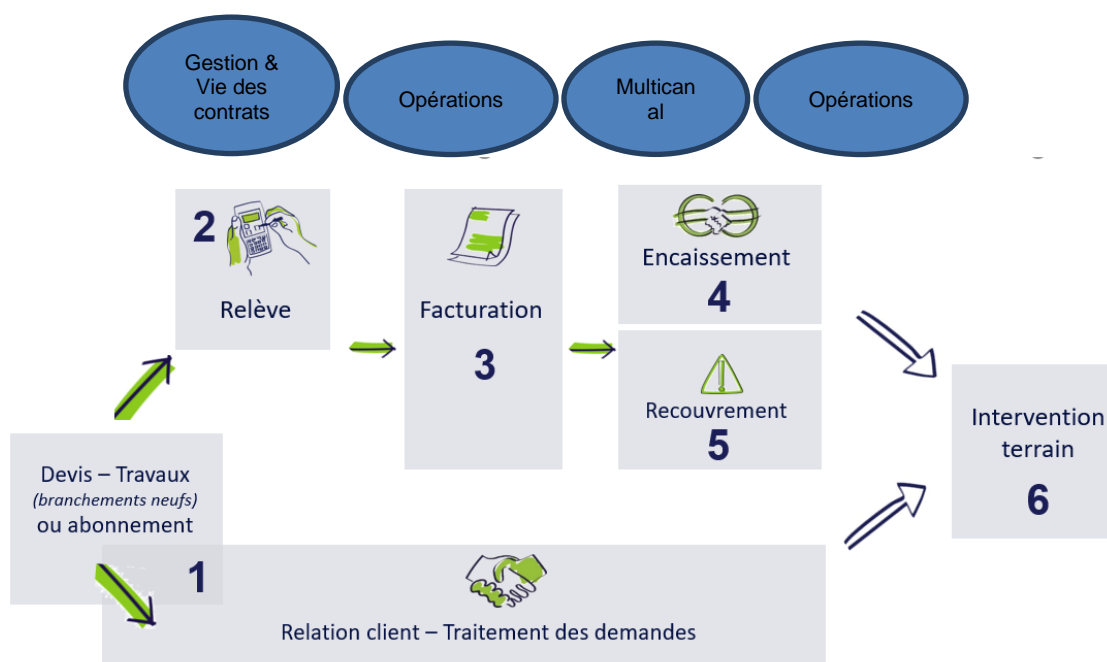
### 5.2.2 Des clients 2.0 au cœur de la stratégie, de nos actions et de notre organisation

SUEZ Eau France adapte constamment ses activités historiques de gestion et relation client à l'évolution comportementale de ses clients, aux nouveaux canaux de contact (digital, réseaux sociaux...), aux réglementations (Hamon, Brottes...), aux technologies, aux attentes des collectivités (politique sociale, environnementale et citoyenne).

Notre relation client est axées sur la connaissance client :

- des clients aux exigences renforcées (personnalisation du service, réactivité, qualité des réponses, etc.)
- des consommateurs autonomes dans leurs démarches auprès des opérateurs
- des clients mieux et plus rapidement informés
- des clients digitalisés, multi-équipés et multi-connectés qui imposent leurs canaux de relation

Notre organisation et nos actions sont consumer-centric, pour garantir un service de qualité sur l'ensemble du parcours client :



L'organisation interne est ainsi le reflet du parcours client :

**Département Multicanal** : Il traite les demandes clients et propose des services additionnels. Les collaborateurs engagés sont garants de la satisfaction client. Ce département est composé de 2 services :

- Traitement de la demande : service qui traite l'ensemble des demandes client de bout en bout quel que soit le canal de communication.
- Qualité et Performance : service support qui garantit la performance de notre organisation et la satisfaction client

**Département Opérations** : Ils sont responsables des interventions chez le client et des projets liés au comptage clientèle. Ce département est composé de 3 services :

- Support aux Opérations : service qui assure l'organisation, la gestion et le suivi des interventions terrain dans le but de satisfaire nos clients et optimiser le coût client.
- Projets : service qui pilote et coordonne les projets en lien avec le comptage (télérelève, radiorelève, ...) de l'appel d'offre à la livraison du projet dans le respect des coûts, qualité et délais.
- Interventions chez le client : service qui intervient chez le client

**Département Gestion et vie des contrats** : Ils sont garants de l'exhaustivité et de la correcte facturation DSP, travaux et prestations de services, de la fluidité de l'encaissement et de l'efficacité du recouvrement. Les 4 services qui le composent sont les suivants :

- Pilotage : service qui est garant de la bonne application des contrats. Il collecte, renseigne ou fait paramétrer, met à jour les données des contrats et des tarifs. Il facture les clients/contrats spécifiques.
- Facturation : service qui s'assure de l'exhaustivité de la facturation du portefeuille client confié et des volumes consommés, dans le respect des contrats.
- Devis Facturation Travaux : service qui administre les activités travaux et Prestations de Service. Il initie les abonnements des prises neuves.
- Encaissement/ Recouvrement : service qui assure et affecte les encaissements au jour le jour, engage les actions de recouvrement sur toutes les factures dans les plus brefs délais et en mesure l'efficacité économique.
- Reporting, performance et support Commercial : service qui :
  - o est garant de la qualité/fiabilité de la donnée et du reporting en synergie avec les autres services de la Région.
  - o anime la performance des processus de la Relation Client.

- accompagne le processus commercial pour le volet clientèle en collaboration avec l'ensemble des services de la région

SUEZ Eau France a mis en place en 2018 un service dédié aux Clients Grands Comptes pour assurer une relation client de proximité et de qualité : le **Département Clients Grands Comptes** qui gère l'ensemble du parcours clients de ces derniers en leur apportant des solutions personnalisées. Le chargé de clientèle Grand Compte gère donc toute la chaîne, de manière transverse à tous les métiers.

Les clients Grands Comptes sont les collectivités, les administrations et les clients identifiés comme Grands Comptes (dont certains syndicats, bailleurs, professionnels...)

**La satisfaction client est la concentration des efforts de tous les collaborateurs quelle que soit leur métier au sein de SUEZ Eau France, organisés autour de 6 missions :**

- 1- **Mesurer et maîtriser les consommations d'eau**
- 2- **Faciliter la relation avec nos clients**
- 3- **Optimiser la gestion client**
- 4- **Accompagner les clients fragiles**
- 5- **Informier et alerter nos clients**
- 6- **Ecouter nos clients pour nous améliorer**

### 5.2.3 Mesurer et maîtriser les consommations d'eau

- **LA RELEVÉ : UN RELEVÉ DES COMPTEURS OPTIMISÉ**

- Les releveurs : des équipes dédiées & expérimentées, formées aux règles de sécurité SUEZ Eau France déploie sur le terrain des équipes d'agents dédiés exclusivement au relevé des compteurs.

Les missions essentielles des agents effectuant le relevé des compteurs, sont :

- la remontée pertinente d'index,
- le diagnostic de dysfonctionnements constatés,
- l'enrichissement de la base de données d'informations de terrain (localisation, situation de danger, plombage du compteur, etc.)
- une réponse adaptée aux questions des clients.

- Planification de la relève : la fréquence de la relève est adaptée aux différents types d'abonnés : mensuelle, trimestrielle ou encore semestrielle.

- Annonce de la relève aux abonnés et compte-rendu de relève :

Chaque intervention fait l'objet d'une information en amont (affichage en mairie et l'envoi d'un courrier, mail ou d'un SMS d'informations aux clients avant le passage du releveur) et d'un compte-rendu suite à l'intervention (carton, email, sms).



### Relevé de votre compteur d'eau


**Chère cliente, cher client,**  
Nous sommes passés à votre domicile le ..... / ..... / .....

En votre absence, nous n'avons pas pu procéder au relevé de votre compteur d'eau

Afin de recevoir une facture basée sur votre consommation réelle, merci de relever les chiffres sur fond noir ou blanc qui figurent sur votre compteur, comme indiqué sur le schéma ci-dessous, et de nous les communiquer dans les 24 h après notre passage :

**Soit par internet** sur [www.toutsurmoneau.fr](http://www.toutsurmoneau.fr)  
dans l'espace « mon compte en ligne »

**Soit par téléphone** en appelant le **0 977 408 408** (*appel non surtaxé*)




**Référence client :**  
.....

En votre absence, nous avons procédé au relevé de votre compteur d'eau

Nous n'avons constaté aucune anomalie

Nous avons constaté une anomalie :

- Consommation anormalement élevée : vérifiez l'absence de fuite en relevant les chiffres de votre compteur avant votre coucher, puis au réveil sans consommer d'eau du robinet dans l'intervalle (plus de détails sur [www.toutsurmoneau.fr](http://www.toutsurmoneau.fr))
- Fuite d'eau : contactez votre plombier
- Nous allons intervenir



### Compte rendu d'intervention

**Chère cliente, cher client,**  
Nous sommes passés à votre domicile le ..... / ..... / ..... pour :

Poser votre compteur

Ouvrir votre branchement

Relever votre compteur  
.....

Poser ou maintenir le système de télérelevé de votre compteur

Fermer votre branchement suite à votre demande

Retirer votre compteur


Remplacer votre compteur

Index ancien compteur : [ ..... ]

Index nouveau compteur : [ ..... ]

Autre : .....

**Référence client :**  
.....



Nous n'avons pas constaté d'anomalie

Nous avons constaté une anomalie :

- Vous n'êtes pas abonné(e) à nos services. Merci de bien vouloir nous contacter sous 48 h pour régulariser votre situation. À défaut, nous serons contraints de suspendre la fourniture d'eau.
- Il y a une fuite d'eau. Nous vous conseillons d'appeler votre plombier.

Nous n'avons pas pu intervenir

.....

Merci de nous contacter pour **prendre rendez-vous.**

Vous pouvez nous contacter du lundi au vendredi de 8 h à 19 h et le samedi de 8 h à 13 h au  
**0 977 408 408\***  
\*appel non surtaxé

- Dépose d'index par les abonnés (via le portail de dépose d'index sur photo, le compte en ligne, ou le téléphone).

Depuis Janvier 2021, Eau France diversifie ses moyens de relève en proposant à ses clients d'envoyer une photo de leur compteur. La photo compteur est la dernière méthode d'acquisition des index et de contrôle digital des actifs.

Le principe est simple : L'utilisateur effectue lui-même sa relève en déposant une photo de son compteur avec l'index de consommation via un parcours client dédié dans TSME.

- Dépose d'index par les abonnés (via le compte en ligne ou le téléphone, saisie d'index seul sans photo)

Lorsqu'un compteur n'a pas pu être relevé depuis plus de 2 ans une prise de rendez-vous est organisée avec le client pour relever l'index.

Afin d'assurer la justesse et l'exhaustivité des volumes relevés, les actions suivantes sont effectuées au moment de la relève :

- un contrôle de l'évolution de la consommation d'eau du client
- un contrôle du fonctionnement du compteur
- une vérification du joint après compteur
- le plombage
- le calibrage

• **COMPTEUR D'EAU COMMUNICANT : ON'CONNECT**

La télérelève des compteurs permet au client :

- D'être alerté par e-mail, SMS ou courrier en cas de fuite ou de surconsommation
- D'être facturé en fonction des consommations réelles et non estimées, pour plus de transparence.
- De ne plus être dérangé par la relève des compteurs
- De suivre les consommations d'eau en direct sur internet pour faire des économies

• **ACTIONS DE SENSIBILISATION AUX ECONOMIES D'EAU**

Sur le site internet [toutsurmoneau.fr](http://toutsurmoneau.fr) sont présentés les clés pour comprendre sa consommation en fonction des différents usages, la comparer avec celle de foyers similaires et maîtriser son débit et sa consommation d'eau chaude pour faire des économies d'eau et d'énergie.

• **PROMOTION DE L'EAU DU ROBINET**

De nombreuses actions de sensibilisation sont déployées sur les territoires, en partenariat avec les acteurs locaux :

- Dans les écoles auprès des enfants
- Grâce à des ateliers collectifs organisés au sein d'associations
- Avec les bailleurs sociaux auprès des ménages ayant de fortes consommations d'eau
- Mise en place dans certaines régions d'observatoires sur le goût de l'eau impliquant la société dans une démarche participative locale

**5.2.4 Faciliter la relation avec nos clients**

• **RELATION MULTICANALE : TELEPHONE, WEB, CONSEILLER VIRTUEL, COURRIERS, E-MAILS, RESEAUX SOCIAUX**



Zoom sur les contacts téléphoniques :

- Des centres de relation client SUEZ situés en **France**
- **Large amplitude horaire** : du lundi au vendredi de 8h à 19h et le samedi de 8h à 13h
- Réponse **à toute demande** : information, abonnement, devis travaux ou encore intervention (prise de RDV)

### - Suivi et traçabilité du traitement des demandes

Suivi de tous les canaux de contact du client (historique) permet l'analyse des comportements du client et l'identification des problèmes rencontrés

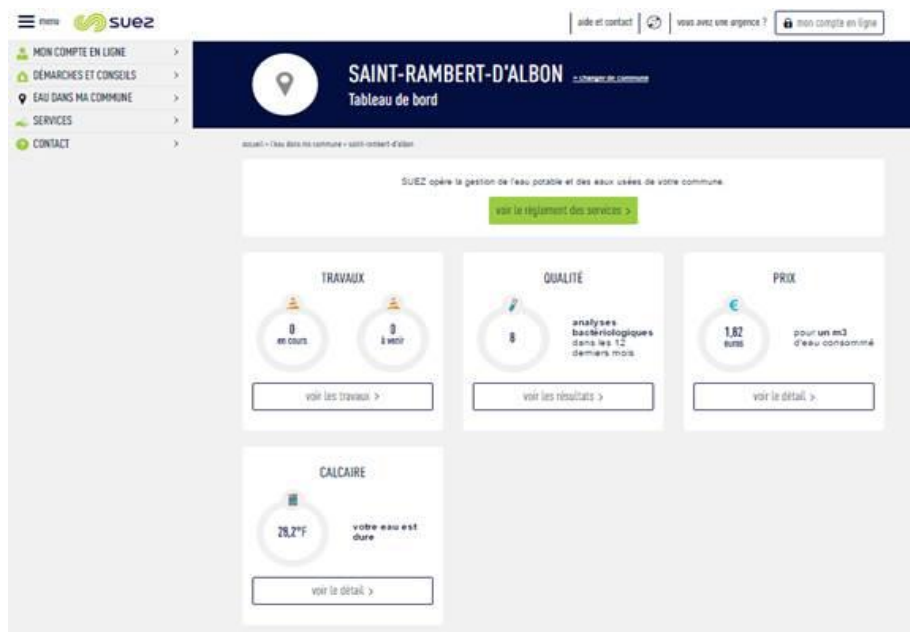
### • SITE INTERNET TOUTSURMONEAU.FR ET COMPTE EN LIGNE

Le site internet tousurmoneau.fr est un site d'information et de services pour les clients et citoyens.

En 2022, le site internet [www.toutsurmoneau.fr](http://www.toutsurmoneau.fr) a accueilli en moyenne 500 000 visiteurs uniques par mois soit 74% des points de contacts tous canaux (contacts téléphonique, courriers, accueil).

Le site [www.toutsurmoneau.fr](http://www.toutsurmoneau.fr), accessible via ordinateur, smartphone ou tablette, apporte aux clients des informations en temps réel sur :

- **l'eau dans leur commune** : qualité, teneur en calcaire, prix, travaux en cours ou prévus impactant la voirie ou générant des coupures d'eau



Depuis la page **Eau dans ma commune**, le client indique le code postal de sa commune et peut ainsi tout connaître de son eau (qualité, prix, taux de calcaire) et des travaux sur le réseau (page « Eau dans ma commune » sur [toutsurmoneau.fr](http://toutsurmoneau.fr))

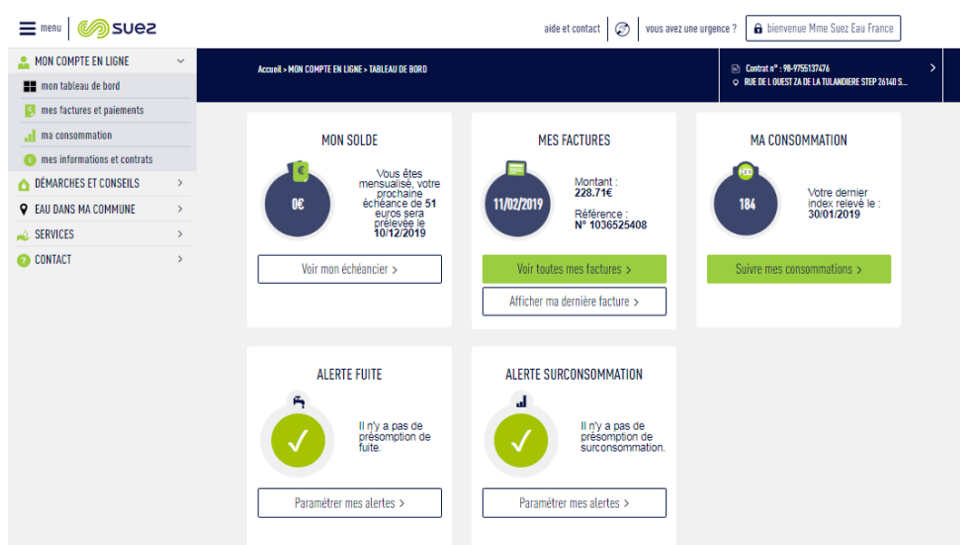
- **des conseils pour faciliter leurs démarches**, mieux gérer leur consommation avec le simulateur de consommation en ligne, ou encore mieux comprendre leur facture



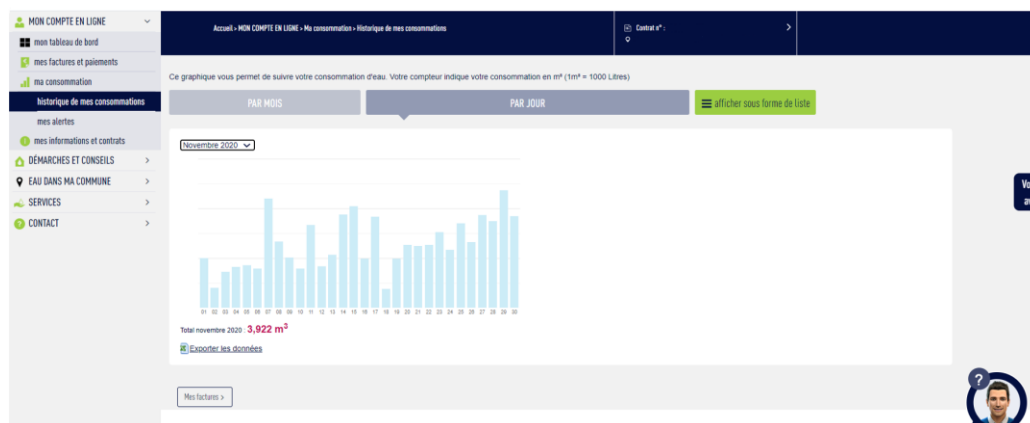
Le client peut **estimer sa consommation annuelle d'eau** en répondant à des questions sur le simulateur de consommation en ligne (page « Evaluer ma consommation » sur [toutsurmoneau.fr](http://toutsurmoneau.fr))

« **Mon compte en ligne** », un espace personnel et sécurisé, disponible 24h/24 7j/7, qui permet aux clients :

- une gestion autonome de leur contrat :
  - accès aux données personnelles (nom du contrat, téléphone fixe et mobile, adresse de facturation),
  - visualisation des factures et possibilité de les télécharger au format PDF,
  - visualisation historique des paiements,
  - suivi des consommations (pour les clients équipés d'un compteur télérelevé).



Le client a un **accès personnalisé et sécurisé** disponible 24h/24 7j/7 pour gérer son contrat d'eau (tableau de bord de l'espace Compte en ligne)



Le client disposant d'un **compteur télérelevé** peut avoir accès à son **historique de consommation** directement sur son compte en ligne (page « Historique de mes consommations » dans le Compte en ligne)

- la **réalisation en ligne** de transactions et souscriptions
  - paiement sécurisé de leur facture par carte bancaire ou e-tip,
  - dépôt du relevé de compteur,
  - souscription au prélèvement automatique et à la mensualisation,
  - souscription ou résiliation au service e-facture.
  - formulaire de demande d'abonnement
  - formulaire de résiliation d'abonnement
  - télécharger une estimation de devis branchement neuf

-formulaire de demande de dégrèvement (remise sur facture suite à une fuite)

- Des **échanges possibles** avec le service client via les différents canaux de contact :
  - un formulaire de contact en ligne,
  - un conseiller virtuel « Olivier » qui répond aux questions des clients
  - le téléphone, les coordonnées du service client étant disponibles sur le site.

- **ACCUEILS PARTAGES**

Il s'agit de lieux d'accueil ouverts à tous (PIMMS, MSAP, Mairie) et destinés à faciliter l'utilisation de l'ensemble des services publics (Engie, EDF, Enedis, SNCF, transports en commun, Suez...).

La présence de SUEZ dans ces accueils partagés via notre solution de téléprésence ou via la formation d'un agent permet aux clients de s'informer sur le service de l'eau et de communiquer avec nos chargés de clientèle pour la prise en charge de leurs demandes.

**Un nouveau parcours de souscription en ligne sur le portail Tout Sur Mon Eau :**

- ✓ Un parcours de souscription simple et rapide pour le client, disponible 7j/7 et 24h/24
- ✓ Un parcours destiné à tous les clients particuliers

Un parcours automatisé, de la demande du client à la génération et l'envoi des e-factures

**Un nouveau parcours de résiliation en ligne automatisé depuis le portail Tout Sur Mon Eau :**

- ✓ Un parcours de résiliation simple et rapide pour le client, disponible 7j/7 et 24h/24
- ✓ Un parcours destiné à tous les clients particuliers
- Un parcours automatisé, de la demande du client à la génération et l'envoi de la facture

## 5.2.5 Optimiser la gestion du budget eau de nos clients

- **DEVIS ET FACTURATION TRAVAUX (DFT)**

Chaque région a un service dédié DFT pour traiter les devis et les factures des activités :

- Travaux (marchés de travaux, extensions de réseau, travaux dans les usines...)
- Prestations accessoires (contrôle de conformité, assainissement, remplacement compteur gelé...)
- Branchements neufs (demande de branchement sur le site internet ou par téléphone, estimation du prix des travaux sur le site internet Toutsurmoneau.fr, réalisation de la souscription d'abonnement du nouveau client)
- Prestations de services collectivités et contrats privés professionnels (entretien poteaux d'incendie, exploitation réseaux privés eaux usées, ...)

Le service gère de la demande du client à la réalisation des travaux.

- **MENSUALISATION**

Avec le service « mensualisation », les règlements des factures d'eau de nos clients sont étalés sur l'année.

Grâce à un système d'échéancier basé à partir des consommations de l'année précédente, les clients connaissent à l'avance la date et le montant exact des prélèvements.

Bien entendu, les clients restent libres de modifier, suspendre ou annuler le prélèvement en contactant notre service client.

- **ENCAISSEMENT**

SUEZ Eau France propose des modes de paiement des factures diversifiés et personnalisés : Prélèvement automatique de la facture à l'échéance, virement bancaire, étalement des règlements par la mensualisation, règlement par carte bancaire sans frais pour l'abonné (*Internet / téléphone*), TIP (Titre

Interbancaire de Paiement), chèque, espèces à La Poste (EFICASH), sur présentation de la facture (lecture du code barre sur les factures), prélèvement spécifique pour les collectivités et administrations

- **RECOUVREMENT**

SUEZ Eau France a mise en place une équipe dédiée et formée au recouvrement : des agents administratifs et personnels de terrain, à l'écoute de la situation du client.

Notre suivi des encaissements et du recouvrement amiable des impayés permet :

- un suivi rigoureux des impayés et des plans de relance ciblés afin de limiter le nombre de créances impayées entrant dans le champs des irrécouvrables
- le respect de la loi Brottes (loi n°2013-312 et décret d'application n°2014-274) et la mise en œuvre d'une véritable politique d'accès à l'eau, accompagnant les situations de précarité financières.

SUEZ Eau France a des plans de relance personnalisés à la typologie des clients, accompagne les abonnés en situation de précarité en adaptant les modes de paiement.

### 5.2.6 Accompagner les clients fragiles

SUEZ Eau France souhaite permettre à toutes les personnes, y compris les personnes en situation de fragilité, d'avoir accès à tous les services de l'eau, c'est-à-dire à l'eau en tant que telle mais aussi aux informations et services disponibles. Plusieurs services ont été mis en place :

- **DEMARCHE EAU EQUITABLE** (tarification sociale multicritère, fonds de solidarité supplémentaire, chèque eau)



- **PARTENARIAT ENTRE SUEZ EAU FRANCE ET HANDICAPZERO :**

L'association HandiCaPZéro assure la traduction en braille ou caractères agrandis des factures et des livrets d'accueil des clients SUEZ aveugles ou malvoyants.



- **PARTENARIAT ENTRE SUEZ EAU FRANCE ET ACCEO :**

SUEZ permet aux personnes sourdes ou malentendantes d'accéder par téléphone à ses services. ACCEO s'appuie sur une plateforme qui met en relation la personne sourde ou mal entendante avec un interprète ou un transcripteur traduisant la demande en temps réel à l'agent clientèle de SUEZ.



- **PARTENARIAT ENTRE SUEZ EAU FRANCE ET PIMMS MEDIATION :**

Les PIMMS Médiations sont des lieux d'accueil/ interfaces de médiation entre les populations et les services publics/entreprises. Ils permettent une médiation sociale en rendant accessibles tous les services nécessaires à la vie courante comme l'accès à l'eau. L'objectif est d'être au plus près des clients les plus fragiles en les accompagnant dans leurs démarches et en les orientant vers les bons interlocuteurs.

## 5.2.7 Informer et alerter nos clients

Nous informons les clients consommateurs, par le biais de notre site internet, [www.toutsurmoneau.fr](http://www.toutsurmoneau.fr), ainsi que par des campagnes d'informations via différents média (encart envoyé avec la facture, e-mail, sms, accueil client, réseaux sociaux...), sur les sujets suivants :

### 1) Promotion des services en ligne gratuits qui facilitent la gestion de leur contrat d'eau :

- a. Le compte en ligne
- b. L'e-facture (ou facture électronique)
- c. Le suivi conso (disponible uniquement pour les clients équipés d'un compteur communicant)
- d. Les moyens de paiement : mensualisation et prélèvement
- e. La dépose d'index en ligne

### 2) Promotion des services payants via le canal téléphone et web (TSME)

- a. Gamme de solutions assurance/assistance DolceO  
Une gamme de 4 solutions selon le type d'habitation de l'abonné (maison ou appartement) et son statut (propriétaire ou locataire). La gestion de la Relation Client est opérée pour ce service contractuel renouvelable annuellement par notre partenaire Homeserve.
- b. Service de dépannage à domicile Répar&O : dépannage plomberie essentiellement mais aussi gaz, électricité et serrurerie

Suez a un devoir de conseil pour proposer à ses clients ce type de services. Ces services sont attendus par nos clients abonnés de la part de Suez (légitimité du fournisseur d'eau à proposer ce type de service), comme le démontre chaque année le baromètre de satisfaction clients particuliers national Ifop annuel.

Ces services sont proposés en rebond téléphonique sur appel entrant de nos clients dans l'ensemble de nos plateaux internes et externes.

### 3) Information sur :

- a. Le service de l'eau de sa commune (information sur le prix de l'eau, accès aux analyses sur la qualité de l'eau, la teneur en calcaire, les travaux à venir...);
- b. Les bons gestes pour maîtriser sa consommation et préserver les ressources en eau;
- c. Les bonnes pratiques en cas de crise ou d'événements météorologiques (gel, canicule...)
- d. Le cycle de l'eau, la qualité de l'eau....

### 4) Information proactive sur la gestion de leur contrat d'eau par email et SMS :

- a. Notification par mail de l'émission et de la mise à disposition de la facture d'eau sur le compte en ligne
- b. Alertes fuite et surconsommation (disponible uniquement pour les clients équipés d'un compteur communicant).
- c. Annonce et compte rendu des actions Suez concernant la relève et les changements de compteur
- d. Confirmation de RDV avec un technicien et rappel de rendez-vous 48h avant
- e. Envoi d'un mail et d'un sms pour la prise de RDV en ligne

### 5) Amélioration de la qualité relationnelle par :

- a. L'intégration de différents canaux relationnels : téléphone, email, formulaires en ligne (abonnement, dépose d'index, demande de devis travaux etc), courrier.
- b. Un développement de l'assistance en ligne via un avatar (FAQ dynamique)
- c. Des informations sur la gestion des données personnelles
- d. Des enquêtes de satisfaction à chaud, post-intervention...



> Un livret d'accueil pour les nouveaux clients (remarque : pour les marques locales il s'agit d'un encart facture R/V personnalisé avec la marque locale et non d'un livret)

bienvenue chez SUEZ !

## Je gère mon abonnement et je maîtrise mon budget

Comment est calculé le prix de mon eau ?

**Le prix de l'eau est fixé par la commune.**  
Il est déterminé en fonction des équipements et des services nécessaires au prélèvement, au traitement, à la distribution et à la dépollution des eaux usées. Il dépend également des taxes et redevances imposées par l'État.

La production d'eau potable	La dépollution des eaux usées	Taxes et redevances
<b>46 % du prix</b>	<b>34 % du prix</b>	<b>20 % du prix</b>
Ce coût englobe les investissements, la maintenance des installations et l'exploitation des usines.	Ce coût englobe la collecte des eaux usées, leur transport, stockage, épuration et enfin le retour en milieu naturel.	Elles sont destinées à financer les investissements en faveur de l'eau. Cette partie comprend également la TVA.
Captage et pompage à la source Traitement et contrôle de la qualité de l'eau Distribution jusqu'à vos robinets	Collecte des eaux usées Traitement en station d'épuration Retour en milieu naturel	Entretiens (CSE) Travaux de modernisation Création de nouvelles installations

**Pourquoi son prix n'est-il pas le même dans toutes les communes ?**

Il varie en fonction :

- De la ressource en eau (abondance, qualité, facilité d'accès)
- Des investissements (entretien, travaux de modernisation, création de nouvelles installations, etc.)
- De la densité de la population

Rendez-vous sur [www.toutsurmoneau.fr](http://www.toutsurmoneau.fr)

### Comment mieux maîtriser mon budget ?

Je gère mon contrat en ligne en installant [www.toutsurmoneau.fr](http://www.toutsurmoneau.fr) sur mon ordinateur, mon téléphone ou ma tablette.

**Je suis ma consommation**

Grâce au simulateur de consommation dans la rubrique **démarches et conseils**.

ou

Grâce à l'alerte fuite par email et/ou par sms\* :

- Active mes notifications dans la rubrique **mon compte en ligne**.
- Je suis, en temps réel, mes consommations d'eau et détecte les anomalies.
- Je suis prévenu en cas de fuite ou de surconsommation.

**J'échelonne mes dépenses**

- Opte pour la mensualisation pour mieux maîtriser mon budget.
- J'échelonne le paiement de mes factures d'eau sur l'année et je reçois un échéancier pour connaître à l'avance la date et le montant exact de chaque prélèvement mensuel.
- Je me rends dans la rubrique **mon compte en ligne**.

**Je surveille mes installations et mon compteur**

- Dans la rubrique **démarches et conseils**.
- Je trouve des conseils pour protéger et surveiller mes installations (protéger mon compteur du gel, détection de fuites, etc.)

**Je commande une intervention et je m'assure en cas de besoin**

- Je bénéficie de solutions de dépannage et d'assistance/assurance.
- Je m'informe dans la rubrique **services**.

**Je gère mon contrat en ligne sur [www.toutsurmoneau.fr](http://www.toutsurmoneau.fr)**

- Je trouve des réponses et des solutions :
  - actualités globales et spécifiques à ma commune,
  - gestion de mon compte et suivi de ma consommation,
  - modes de paiement et conseils en cas de difficultés de paiement,
  - éco-gestes simples et utiles,
  - dépannage, assistance et assurance.
- Je pose des questions à mon assistant virtuel Olivier.
- Je découvre le service de dépôt de relevé de consommation sur mon compte en ligne\*\*.

**Je profite de services accessibles à tous**

**ACCÉO**  
Clients sourds ou malentendants : service client gratuit. ACCÉO propose la transcription instantanée de la parole. La visio-interprétation en langue des signes française ou la langue parlée complétée (plus d'infos sur [toutsurmoneau.fr](http://toutsurmoneau.fr)).

**HandiCap24/24**  
Clients aveugles et malvoyants : service gratuit. HandiCap24/24 permet de recevoir les factures d'eau en braille ou en caractères agrandis (sur simple demande auprès de votre service client ou 0977 408 408).

\* Si ma commune a opté pour le dépannage de compteurs connectés **CCORREX**, c'est un service gratuit qui s'active depuis le compte en ligne.  
\*\* Service disponible si ma commune a opté pour le dépannage de compteurs connectés **CCORREX**.





Lors de son abonnement au service, tout nouveau client reçoit :

- Un courrier d'accueil,
- Le règlement de service,

Un livret comprenant des informations sur les services en ligne compte en ligne, e-facture...), sur la facture et les moyens de paiement disponibles, et des conseils sur la maîtrise de la consommation.

### 5.2.8 Ecouter nos clients pour nous améliorer

La **satisfaction des clients** est notre objectif prioritaire. Fournir des services en amélioration continue, de nouvelles prestations, diffuser une information pertinente et répondant à leurs préoccupations, rendre toujours plus efficace notre organisation dans le domaine de la relation avec le client... tels sont les axes essentiels de notre politique de relation client.

Pour cela, nous avons mis en place un dispositif d'écoute à froid et à chaud pour mieux connaître les **attentes des consommateurs** et à instaurer un véritable **dialogue pour adapter au mieux nos offres**.

- **BAROMETRE A FROID DE SATISFACTION NATIONAL ET REGIONAL**

**1fois/an auprès des clients directs** (facturés) et **des clients indirects** (habitat collectif).

En moyenne, **1 300 interviews**.

**Le baromètre de satisfaction national évalue :**

- le niveau de satisfaction sur toutes les dimensions de l'expérience client
- les recommandations
- la qualité des services
- l'appréciation des services de la relation client.

**Le baromètre de satisfaction régional évalue :**

- l'expérience client
- thématiques spécifiques et régionales (qualité de l'eau, services liés à la télérelève).

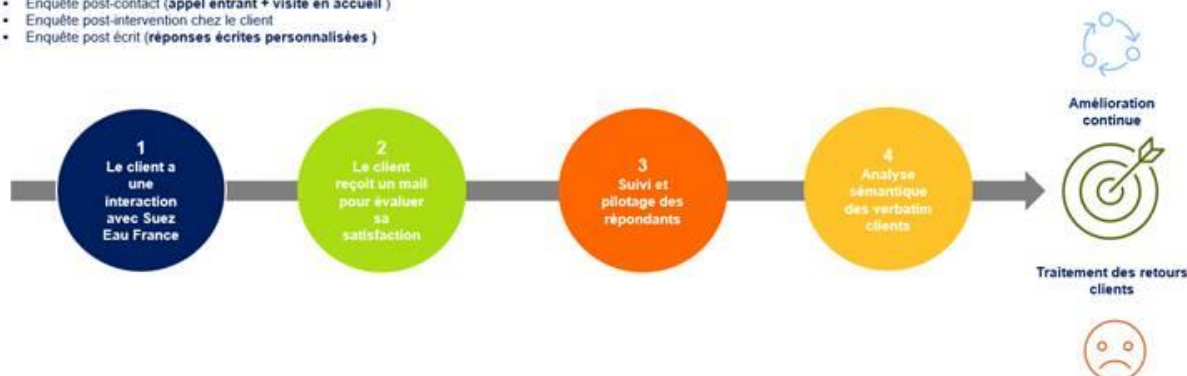
- **ENQUETE A CHAUD**

Des enquêtes en continu sont réalisées :

- **Enquête post-contact** téléphonique et à l'accueil physique avec un chargé de clientèle. Ces enquêtes permettent d'évaluer la qualité de l'accueil : qualité du contact, de l'écoute, des explications fournies (réponses apportées, conseils, traitement du dossier, etc.),
- **Enquête post-écrit** (sauf pour Bordeaux Métropole) pour évaluer la qualité et le traitement des réponses personnalisées adressées à nos clients par courrier ou par mail

- Enquête post-intervention afin de noter et commenter la qualité des interventions et du travail effectué : efficacité, compétence, résultat, etc.,

- Enquête post-contact (appel entrant + visite en accueil)
- Enquête post-intervention chez le client
- Enquête post écrit (réponses écrites personnalisées)



- **TEST NOUVEAUX SERVICES AUPRES DE NOS CLIENTS POUR AJUSTEMENT AVANT LANCEMENT**

Avant lancement sur le marché national d'un nouveau service, nous réalisons toujours un test sur une région pour vérifier que le service convient bien aux besoins et fonctionne correctement, l'ajuster si nécessaire avant de le déployer au niveau national.

- **ETUDE IDENTIFICATION DES BESOINS/ ATTENTES CLIENTS**

Nous lançons régulièrement des études prospectives pour connaître les attentes des citoyens dans différents domaines liés à l'eau, notamment sur les services liés à la télérelève qui les intéresseraient. L'objectif est de proposer des services de qualité répondant toujours à un besoin client.

### 5.2.9 Une relation client basée sur l'engagement : notre charte d'engagement

La confiance mutuelle, l'écoute et l'engagement sont notre ADN et en toute transparence, SUEZ Eau France s'engage auprès de ses clients en énonçant clairement dans une charte ses engagements répartis en 4 catégories qui font écho aux attentes des citoyens et collectivités :

- Service client (3 engagements)
- Écoute client (1 engagement)
- Qualité de l'eau (2 engagements)
- Environnement (2 engagements)

Cette charte présente nos engagements sociaux et donne de la visibilité à la qualité de service offerts aux usagers ; proximité et réactivité sont nos valeurs.

 <b>SUEZ s'engage auprès de vous !</b> <b>CHARTRE NATIONALE D'ENGAGEMENTS</b> 	
 <b>ENGAGEMENT SERVICE CLIENT</b>	
<b>1</b> NOUS SOMMES À VOTRE ÉCOUTE, DISPONIBLES ET RÉACTIFS	<ul style="list-style-type: none"> <li>• Nous vous proposons une relation en ligne 24h/24 sur notre site web <a href="http://www.toutsurmoneau.fr">www.toutsurmoneau.fr</a> et sur votre compte en ligne.</li> <li>• Nous répondons à toute question relative à votre abonnement, facture, paiement etc. par téléphone, e-mail, courrier.</li> <li>• En situation de handicap nous mettons à votre disposition des services adaptés pour que vous puissiez gérer votre contrat d'eau en toute autonomie (plateforme spécifique pour les sourds et malentendants, facture en braille et caractères agrandis pour les déficients visuels).</li> </ul>
<b>2</b> NOUS VOUS CONTACTONS QUAND C'EST UTILE POUR VOUS	<ul style="list-style-type: none"> <li>• En cas de consommation anormale identifiée lors du relevé de votre compteur d'eau.</li> <li>• En cas de restriction de consommation d'eau ou d'importante coupure d'eau programmée.</li> </ul>
<b>3</b> NOUS VOUS AIDONS À TROUVER DES SOLUTIONS EN CAS DE DIFFICULTÉS DE PAIEMENT	<ul style="list-style-type: none"> <li>• Nous recherchons des solutions personnalisées en cas de difficultés de paiement (échéancier, aides CCA3, Fonds de Solidarité Logement etc.).</li> </ul>
 <b>ENGAGEMENT ÉCOUTE CLIENT</b>	
<b>4</b> NOUS NOUS ENGAGEONS À PRENDRE EN COMPTE VOTRE SATISFACTION APRÈS CHAQUE CONTACT AVEC SUEZ	<ul style="list-style-type: none"> <li>• Nous vous envoyons un court questionnaire de satisfaction par e-mail après chaque intervention à votre domicile et/ou contact avec notre service client.</li> <li>• Nous prenons en compte vos commentaires dans le cadre de l'amélioration continue de nos services et de nos solutions.</li> </ul>
 <b>ENGAGEMENT QUALITÉ DE L'EAU</b>	
<b>5</b> NOUS VOUS GARANTISSONS UNE EAU DE QUALITÉ	<ul style="list-style-type: none"> <li>• Des contrôles réguliers de la qualité de l'eau sont assurés par le ministère de la Santé et SUEZ. Pour être déclarée potable et être distribuée, l'eau doit satisfaire plus de 50 critères sanitaires (qualité bactériologique, chimique) ainsi qu'à de nombreuses obligations (contrôle des installations, respect de l'environnement, etc.).</li> </ul>
<b>6</b> NOUS NOUS ENGAGEONS À VOUS INFORMER SUR SA COMPOSITION ET SA QUALITÉ	<ul style="list-style-type: none"> <li>• Nous vous informons sur les caractéristiques essentielles de votre eau (calcaire, pression, pH etc.) : informations en ligne sur notre site <a href="http://www.toutsurmoneau.fr">www.toutsurmoneau.fr</a>, rubrique « eau dans ma commune » ou par téléphone.</li> <li>• Nous vous envoyons une présentation de la qualité de l'eau une fois par an avec votre facture. Celle-ci est également affichée dans votre mairie.</li> </ul>
 <b>ENGAGEMENT ENVIRONNEMENT</b>	
<b>7</b> NOUS NOUS ENGAGEONS À VOUS AIDER À MIEUX CONSOMMER	<ul style="list-style-type: none"> <li>• Nous mettons à votre disposition :             <ul style="list-style-type: none"> <li>- des conseils écogestes (sensibilisation sur les bons usages de l'eau),</li> <li>- un suivi de votre consommation sur votre compte en ligne pour mieux comprendre et maîtriser vos consommations.</li> </ul> </li> <li>• Si votre commune a fait le choix de la télérelève vous êtes alertés de toutes suspicions de fuite ou en cas de surconsommation.</li> </ul>
<b>8</b> NOUS NOUS ENGAGEONS À INTERVENIR RAPIDEMENT POUR TOUTE SITUATION D'URGENCE SUR LE RÉSEAU PUBLIC	<ul style="list-style-type: none"> <li>• Nos équipes techniques sont disponibles 24h/24 et 7j/7 pour répondre aux urgences.</li> <li>• Lors d'un incident sur le réseau d'eau de votre quartier nous intervenons au plus vite pour limiter les désagréments.</li> </ul>





# Glossaire

© SUEZ / CDPNEWS / Cyrille Dupont





## PRINCIPALES DÉFINITIONS

### A

- **Abandon de créance**  
Réduction de sommes dues au fournisseur d'eau dans le cadre d'une mesure de Fond de Solidarité Logement.
- **Abonné (ou client)**  
Personne physique ou morale ayant souscrit un abonnement auprès de l'opérateur du service public de l'eau ou de l'assainissement. L'abonné est par définition desservi par l'opérateur. Il peut être titulaire de plusieurs abonnements, sur le même service, en des lieux géographiques distincts. Les abonnés peuvent être des particuliers, des syndicats de copropriété, des collectivités pour les besoins municipaux, des entreprises (services, industries), des agriculteurs (irrigation). L'abonné perd sa qualité d'abonné lorsque le service est stoppé, quelle que soit sa situation vis-à-vis de la facturation (il n'est plus desservi, mais son compte peut ne pas encore être soldé).
- **Abonné domestique ou assimilé**  
Les abonnés domestiques ou assimilés sont les abonnés qui sont redevables à l'agence de l'eau au titre de la pollution domestique. Pour ces abonnés, les redevances sont perçues par l'organisme chargé de l'encaissement des factures émises pour la fourniture du service puis reversées à l'agence de l'eau.
- **Abonnement**  
L'abonnement désigne le contrat qui lie l'abonné à l'opérateur pour la gestion du service de l'eau ou de l'assainissement conformément au règlement du service. Il y a un abonnement pour chaque point d'accès au service (point de livraison d'eau potable ou de collecte des effluents qui dessert l'abonné, ou installation d'assainissement autonome).
- **Accessoires**  
Organe connecté au réseau eau : purge, ventouse, vanne, clapet.
- **Appareil de fontainerie**  
Organe de distribution d'eau de type : poteau d'incendie, fontaine, borne de puisage, bouche d'incendie, bouche de lavage, bouche d'arrosage.
- **Autorité organisatrice**  
Personne publique (commune, EPCI, syndicat mixte) ayant la responsabilité de l'organisation du service public d'eau ou d'assainissement, qui désigne et contrôle son opérateur.

### B

- **Branchement eau**  
Tuyau connecté à la canalisation publique et permettant la distribution d'eau. Il est caractérisé par son diamètre et son matériau.

### C

- **Certification ISO 9001**  
Certification relative aux systèmes de gestion de la qualité de service et de la satisfaction client. Elle donne les exigences organisationnelles requises pour l'existence d'un système de gestion de la qualité.
- **Certification ISO 14001**  
Certification prescrivant les exigences relatives à un système de management environnemental (S.M.E.). Elle permet à un organisme de formuler une politique et des objectifs prenant en compte les exigences législatives et les informations relatives aux impacts environnementaux significatifs.

- **Clapet anti-retour**  
Équipement ne permettant la circulation de l'eau que dans un sens.
- **Conduite d'adduction**  
Conduite qui relie les ressources et les usines de traitement aux réservoirs et/ou zones de consommation, normalement sans branchements directs pour les consommateurs.
- **Conduite principale**  
Conduite maîtresse assurant le transport de l'eau dans une zone à alimenter (normalement sans branchements directs pour les consommateurs).
- **Commission Consultative des Services Publics Locaux (CCSPL)**  
Commission ayant vocation de permettre aux usagers des services publics d'obtenir des informations sur le fonctionnement effectif des services publics, d'être consultés sur certaines mesures relatives à leur organisation et émettre toute proposition utile en vue des adaptations qui pourraient apparaître nécessaires. Les compétences de ces CCSPL sont l'examen des rapports (RAD, RPQS, ...) et les consultations obligatoires. Les communes de plus de 10 000 habitants, les établissements publics de coopération intercommunale de plus de 50 000 habitants et les syndicats mixtes comportant au moins une commune de plus de 10 000 habitants doivent prévoir la création d'une CCSPL.
- **Commission départementale Solidarité Eau**  
Commission qui octroie les aides financières (aides Fonds de Solidarité Logement) aux administrés.
- **Compteur**  
Compteur d'eau froide ou d'eau chaude, en comptage de tête ou en divisionnaire : c'est un dispositif de comptage qui est précédé d'un robinet et peut être équipé d'un clapet anti-retour. Il constitue la limite de responsabilité de l'entreprise et est caractérisé par son diamètre.

---

## D

---

- **Débitmètre**  
Appareil destiné à mesurer le débit d'un fluide, liquide ou gazeux. Le débitmètre peut être utilisé soit pour faire de la sectorisation de réseau d'eau potable, soit pour mesurer précisément la consommation de gros abonnés (usines, hôpitaux).
- **Détendeur**  
Appareil qui, monté sur une installation de vapeur, d'eau ou de gaz, a pour rôle de maintenir constante la pression en aval, pour toute valeur supérieure de la pression en amont.
- **Disconnecteur**  
Appareil qui empêche les retours d'eau des parties privatives vers le réseau public de distribution d'eau potable. C'est un dispositif de sécurité pour protéger le réseau d'alimentation d'eau.

---

## E

---

- **Échantillon**  
Un échantillon est la fraction d'un prélèvement qui est envoyé à un laboratoire afin d'effectuer des analyses. Il peut être constitué de plusieurs flacons (1 échantillon = n flacons pour faire p analyses sur q paramètres).
- **Émetteur**  
Système électronique connecté au compteur permettant la télérelève ou la radiorelève de son index.

---

## H

---

- **Habitant**  
Personne domiciliée de manière permanente ou temporaire (habitant saisonnier) sur le territoire d'une collectivité.



- **Habitant desservi**

Personne domiciliée de manière permanente ou temporaire sur le territoire d'une collectivité dans une zone où elle est soit raccordée soit raccordable aux installations du service public d'eau ou d'assainissement collectif, soit non raccordée avec dérogation. Dans le cas de l'assainissement non collectif, il s'agit d'une personne domiciliée sur une zone délimitée comme étant une zone couverte par un service d'assainissement non collectif.

---

I

---

- **Indice linéaire de perte (ILP)**

$ILP = (\text{volume mis en distribution} - \text{volume consommé autorisé}) / \text{longueur du réseau} / 365 \text{ jours}$ .  
L'unité est en m<sup>3</sup>/km/j

- **Indice linéaire de volumes non comptés (ILVNC)**

$ILVNC = (\text{volume MED} - \text{volume comptabilisé}) / \text{longueur du réseau} / 365 \text{ ou } 366$   
ou  $(\text{volume MED} - \text{volume consommé avec compteur "facturé ou gratuit"}) / \text{longueur du réseau} / 365 \text{ ou } 366$ . Il est différent de l'Indice Linéaire de Perte (ILP), car il intègre, en tant que pertes, les volumes sans comptage et les volumes de service du réseau, alors que l'ILP les décompte. Il est peu utilisé actuellement dans les contrats L'unité est en m<sup>3</sup>/km/j).

---

L

---

- **Linéaire de réseau de desserte**

Longueur des canalisations de desserte en eau potable du périmètre affermé excluant le réseau de transport, mesurée depuis le point de sortie des unités de potabilisation, jusqu'aux points de raccordement des branchements ou points de livraison à d'autres services.

---

M

---

- **Montant des impayés au 31 Décembre de l'année N**

Somme due et non recouvrée au 31 décembre de l'année N sur les factures émises au titre de l'année N-1.

---

N

---

- **Nombre d'abonnés**

Nombre d'abonnés desservis en eau c'est à dire les abonnés domestiques et assimilés et les autres abonnés (industriels, ...).

- **Nombre d'habitants**

Population INSEE desservie sur la base de la population des communes et de leur population totale majorée définie en application de l'article L. 2334-2 du code général des collectivités territoriales.

---

P

---

- **Perte apparente**

Volume d'eau non facturé pour les raisons suivantes : vol d'eau, compteur bloqué ou à l'envers, pertes clientèle (fichier client pas à jour, gestion des inactifs, branchement neuf non créé en clientèle, ...).

- **Perte réelle**

Volume d'eau perdu sur conduite de transfert, de distribution, sur branchement et réservoir.

- **Poteau incendie**

Il permet aux services de lutte contre l'incendie (pompiers) de puiser l'eau du réseau. On parle aussi de bouche incendie.

- **Prélèvement**

Un prélèvement correspond à l'opération permettant de constituer un ou plusieurs échantillons cohérents (un échantillon par laboratoire) à un instant donné (ou durant une période donnée) et à un endroit donné (1 prélèvement = n échantillons).

- **Prélocalisation**

Après avoir sectorisé un réseau de distribution d'eau potable, la prélocalisation des fuites d'eau permet de repérer avec plus de précisions la zone du réseau où se situe la fuite. Généralement exécutée la nuit, la prélocalisation consiste à fermer successivement et à intervalle régulier les vannes de sectionnement du secteur d'étude et de vérifier au compteur situé à l'entrée de la zone de sectorisation le débit de nuit.

- **Purge**

Placée au point bas du réseau de distribution d'eau potable elle permet la vidange des conduites.

## R

---

- **Réclamation**

Toute expression de mécontentement adressée à un organisme, concernant ses produits ou le processus même de traitement des réclamations, à laquelle une réponse ou une solution est explicitement ou implicitement attendue. L'ensemble des réclamations reçues par courrier, par téléphone, par internet, par fax ou lors d'une visite en agence.

- **Regard**

Ouvrage compact permettant de loger le dispositif de comptage et d'y avoir accès.

- **Régulateur de débit**

Souape placée sur une conduite sous pression dont l'ouverture est limitée par un dispositif réglable, de manière à limiter le débit à une certaine valeur.

- **Rendement**

Rendement = (volume consommé autorisé+volume vendu en gros)/(volume produit+volume acheté en gros)

Ou = (volume consommé avec compteur (facturé ou gratuit)+volume consommateur sans comptage+volume de service réseau+volume vendu en gros)/(volume MED+volume vendu en gros)  
L'unité est en %.

Remarque : ce rendement, dit "IDM", peut être calculé soit en année civile, soit sur la période de relève, rapportée à 365 jours.

- **Réseau de desserte**

Ensemble des équipements publics (canalisations et ouvrages annexes) acheminant de manière gravitaire ou sous pression l'eau potable issue des unités de potabilisation ou branchements.

- **Réseau de distribution**

Le réseau de distribution est constitué du réseau de desserte défini ci-dessus et des conduites de branchements.

## S

---

- **Stabilisateur d'écoulement**

Le stabilisateur d'écoulement permet d'atténuer les perturbations hydrauliques liées à la présence d'un accident de canalisation (coude, vanne, réduction) en amont d'un compteur d'eau.

- **Stabilisateur de pression**

Le régulateur de pression va maintenir une pression d'eau en aval constante suivant la valeur que l'on aura réglée. Cette pression ne variera pas quelque soit la consommation des abonnés. En revanche, la pression en amont du régulateur de pression va quant à elle varier.

**V**

- **Vanne**  
Une vanne est un dispositif qui sert à arrêter ou modifier le débit d'un fluide liquide en milieu libre (canal) ou en milieu fermé (canalisation).
- **Vidange**  
Action de vider un réservoir ou une canalisation de son contenu.
- **Ventouse**  
Accessoire de robinetterie que l'on retrouve sur les réseaux de distribution d'eau potable et qui permet, placée sur les point haut du réseau, de faire sortir ou entrer l'eau dans les canalisations lorsque celles-ci se vident ou se remplissent.
- **Volume comptabilisé - E**  
Le volume comptabilisé résulte des relevés des appareils de comptage des abonnés et des autres usagers (services municipaux, fontaines avec compteurs, bornes incendie avec compteurs, ...), qu'ils soient facturés ou non.
- **Volume consommé sans comptage (ou consommateurs sans comptage) - F**  
Le volume consommé sans comptage est l'estimation du volume utilisé sans comptage par des usagers connus, avec autorisation (essai de poteaux incendie, lavage voirie, espaces verts, fontaines sans compteur, chasse d'eau vers l'assainissement, manœuvre incendie).
- **Volume consommé autorisé - H**  
Le volume consommé autorisé est, sur le périmètre du service, la somme du volume consommé par les clients, du volume consommateurs sans comptage et du volume des eaux de service du réseau.
- **Volume exporté - C**  
Le volume exporté est le volume d'eau potable envoyé vers un service d'eau extérieur : vente d'eau en gros, export gratuit (vers contrat LDEF ou non).
- **Volume importé - B**  
Le volume importé est le volume d'eau potable en provenance d'un service d'eau extérieur : achat d'eau en gros, import gratuit (de contrat LDEF ou non).
- **Volume livré au réseau (VLAR)**  
Le volume livré au réseau est la somme du volume d'eau produit et du volume acheté en gros qui est le volume d'eau potable en provenance d'un service d'eau extérieur : achat d'eau en gros, import gratuit (de contrat LDEF ou non).
- **Volume prélevé – A'**  
Le volume prélevé correspond à l'eau prélevée dans le milieu naturel.
- **Volume produit - A**  
Le volume produit correspond à l'eau prélevée dans le milieu naturel auquel on soustrait les besoins usine. Ils sont comptabilisés en sortie des stations de production.
- **Volume de service production – A''**  
Le volume de service production (ou besoins usine) correspond à l'estimation des volumes d'eau utilisés pour les besoins de la production.
- **Volume de service du réseau - G**  
Le volume de service de réseau correspond à l'estimation des volumes d'eau utilisés pour les besoins propres du service des eaux (nettoyage de réservoirs, désinfection après travaux, purge et lavage de conduite, surpresseurs et pissettes, analyseurs de chlore).
- **Volume mis en distribution (VMED)**  
Le volume mis en distribution est la somme du volume produit et du volume acheté en gros (importé) diminué du volume vendu en gros (exporté).

- **Volume exporté en gros (ou vendus à d'autres services d'eau potable)**  
Le volume vendu en gros est le volume d'eau potable livré à un service d'eau extérieur.
- **Voirie**  
Zone de circulation, chaussée ou trottoir sur laquelle se trouvent des affleurants (bouche à clé, tampon, regard).

## LES INDICATEURS DES SERVICES D'EAU POTABLE

Source : *Observatoire National des services d'eau et d'assainissement*

Les indicateurs du service de l'eau potable sont au nombre de 15, dont 3 indicateurs descriptifs et 12 indicateurs de performance. Ils couvrent tout le périmètre du service, depuis la protection des points de prélèvement jusqu'à la qualité de l'eau distribuée, en passant par la performance du service à l'utilisateur. Ils permettent d'avoir une vision de l'ensemble du service, du captage à la distribution, de sa performance et de sa durabilité à la fois sous l'angle économique, environnemental et social.

### 1. Indicateurs descriptifs

- **Estimation du nombre d'habitants desservis (code D101.0)**  
Le nombre d'habitants desservis correspond à la population disposant d'un accès au réseau d'eau, que cette population soit permanente ou présente une partie de l'année seulement.
- **Prix TTC du service au m<sup>3</sup> pour 120 m<sup>3</sup> (code D102.0)**  
Le prix au m<sup>3</sup> est calculé pour une consommation annuelle de 120 m<sup>3</sup> (référence INSEE). Fixé par les organismes publics, le prix dépend notamment de nature et de la qualité de la ressource en eau, des conditions géographiques, de la densité de population, du niveau de service choisi, de la politique de renouvellement du service, des investissements réalisés et de leur financement. Il intègre :
  - la rémunération du service : part collectivité et part délégataire
  - les redevances/taxes
  - le montant facture 120 m<sup>3</sup>
 Formule = (montant HT de la facture 120m<sup>3</sup> au 1er janvier de l'année N+1 revenant aux collectivités+montant HT de la facture 120m<sup>3</sup> au 1er janvier de l'année N+1 revenant au délégataire (facultatif)+montant total des taxes et redevances afférentes au service dans la facture 120m<sup>3</sup> au 1er janvier de l'année N+1)/120
- **Délai maximal d'ouverture des branchements pour les nouveaux abonnés défini par le service et taux de respect de ce délai (code D151.0)**  
Ce délai est le temps exprimé en heures ou en jours sur lequel s'engage le service pour ouvrir un branchement neuf ou remettre en service un branchement existant. Le taux de respect est exprimé en pourcentage du nombre de demandes d'ouverture d'un branchement pour lesquels le délai est respecté.

### 2. Indicateurs de performance

- **Taux de conformité des prélèvements sur les eaux distribuées réalisés au titre du contrôle sanitaire par rapport aux limites de qualité (code P101.1 et P102.1)**

#### A. Pour ce qui concerne la microbiologie :

- pour les services desservant plus de 5 000 habitants ou produisant plus de 1 000 m<sup>3</sup>/jour : pourcentage de prélèvements sur les eaux distribuées réalisés par l'ARS aux fins d'analyses microbiologiques dans le cadre du contrôle sanitaire (l'opérateur les réalisant dans le cadre de sa surveillance lorsqu'elle se substitue en partie au contrôle sanitaire) jugés conformes selon la réglementation en vigueur.
- pour les services desservant moins de 5 000 habitants ou produisant moins de 1 000 m<sup>3</sup>/jour : nombre de prélèvements réalisés en vue d'analyses microbiologiques et, parmi ceux-ci, nombre de prélèvements non conformes.

Formule =  $(1 - \text{nombre de prélèvements réalisés en vue d'analyses microbiologiques non-conformes} / \text{nombre de prélèvements réalisés en vue d'analyses microbiologiques}) \times 100$

#### **B. Pour ce qui concerne les paramètres physico-chimiques :**

- pour les services desservant plus de 5 000 habitants ou produisant plus de 1 000 m<sup>3</sup>/jour : pourcentage des prélèvements sur les eaux distribuées réalisés par l'ARS aux fins d'analyses physico-chimiques dans le cadre du contrôle sanitaire (l'opérateur les réalisant dans le cadre de sa surveillance lorsqu'elle se substitue en partie au contrôle sanitaire) jugés conformes selon la réglementation en vigueur.
- pour les services desservant moins de 5 000 habitants et produisant moins de 1 000 m<sup>3</sup>/jour : nombre de prélèvements réalisés en vue d'analyses physico-chimiques et, parmi ceux-ci, nombre de prélèvements non conformes.
- identification des paramètres physico-chimiques à l'origine de la non-conformité.

Formule =  $(1 - \text{nombre de prélèvements réalisés en vue d'analyses physico-chimiques non-conformes} / \text{nombre de prélèvements réalisés en vue d'analyses physico-chimiques}) \times 100$

#### **• Indice de connaissance et de gestion patrimoniale des réseaux d'eau potable (code P103.2B)**

Cet indicateur évalue, sur une échelle de 0 à 120, à la fois :

- le niveau de connaissance du réseau et des branchements.
- l'existence d'une politique de renouvellement pluriannuelle du service d'eau potable.

Les informations visées sont relatives à l'existence et la mise à jour des plans des réseaux (partie A - 15 points), à l'existence et à la mise à jour de l'inventaire des réseaux (partie B - 30 points) et aux autres éléments de connaissance et de gestion des réseaux (partie C - 75 points).

L'indice est obtenu en faisant la somme des points indiqués dans les parties A, B et C décrites ci-dessous et avec les conditions suivantes :

- Les 30 points d'inventaire des réseaux (partie B) ne sont comptabilisés que si les 15 points des plans de réseaux (partie A) sont acquis.
- Les 75 points des autres éléments de connaissance et de gestion des réseaux (partie C) ne sont comptabilisés que si au moins 40 des 45 points de l'ensemble plans des réseaux et inventaire des réseaux (parties A + B) sont acquis.

#### **Partie A : plan des réseaux (15 points)**

- 10 points : existence d'un plan des réseaux de transport et de distribution d'eau potable mentionnant, s'ils existent, la localisation des ouvrages principaux (ouvrage de captage, station de traitement, station de pompage, réservoir) et des dispositifs généraux de mesures.
- 5 points : définition d'une procédure de mise à jour du plan des réseaux afin de prendre en compte les travaux réalisés depuis la dernière mise à jour (extension, réhabilitation ou renouvellement de réseaux).

#### **Partie B : inventaire des réseaux (30 points)**

- 10 points acquis si les deux conditions précédentes (partie A) sont remplies :
  - . existence d'un inventaire des réseaux identifiant les tronçons de réseaux avec mention du linéaire de la canalisation, de la catégorie de l'ouvrage définie ainsi que de la précision des informations cartographiques et pour au moins la moitié du linéaire total des réseaux, les informations sur les matériaux et les diamètres des canalisations de transport et de distribution.
  - . la procédure de mise à jour du plan des réseaux est complétée en y intégrant la mise à jour de l'inventaire des réseaux.
- de 1 à 5 points supplémentaires : les informations sur les matériaux et les diamètres, sont rassemblées pour la moitié du linéaire total des réseaux. Un point supplémentaire est attribué chaque fois que sont renseignés 10 % supplémentaires du linéaire total.
- de 0 à 15 points supplémentaires : l'inventaire des réseaux mentionne la date ou la période de pose des tronçons identifiés à partir du plan des réseaux, la moitié (50 %) du linéaire total des réseaux étant renseigné. Un point supplémentaire est attribué chaque fois que sont renseignés 10 % supplémentaires du linéaire total.

#### **Partie C : autres éléments de connaissance et de gestion des réseaux (75 points)**

- 10 points supplémentaires : le plan des réseaux précise la localisation des ouvrages annexes (vannes de sectionnement, ventouses, purges, poteaux incendie, ...) et, s'il y a lieu, des servitudes instituées pour l'implantation des réseaux.
- 10 points supplémentaires : existence et mise à jour au moins annuelle d'un inventaire des pompes et équipements électromécaniques existants sur les ouvrages de stockage et de distribution.
- 10 points supplémentaires : le plan des réseaux mentionne la localisation des branchements (seuls les services ayant la mission distribution sont concernés par cet item).
- 10 points supplémentaires : un document mentionne pour chaque branchement les caractéristiques du ou des compteurs d'eau incluant la référence du carnet métrologique et la date de pose du compteur (seuls les services ayant la mission distribution sont concernés par cet item).
- 10 points supplémentaires : un document identifie les secteurs où ont été réalisées des recherches de pertes d'eau, la date de ces recherches et la nature des réparations ou des travaux effectués à leur suite.
- 10 points supplémentaires : maintien à jour d'un document mentionnant la localisation des autres interventions sur le réseau telles que réparations, purges, travaux de renouvellement.
- 10 points supplémentaires : existence et mise en œuvre d'un programme pluriannuel de renouvellement des canalisations (programme détaillé assorti d'un estimatif portant sur au moins 3 ans).
- 5 points supplémentaires : existence et mise en œuvre d'une modélisation des réseaux, portant sur au moins la moitié du linéaire de réseaux et permettant notamment d'apprécier les temps de séjour de l'eau dans les réseaux et les capacités de transfert des réseaux.

- **Rendement du réseau de distribution (code P104.3)**

C'est le rapport entre le volume d'eau consommé par les usagers (particuliers, industriels) et le service public (pour la gestion du dispositif d'eau potable) et le volume d'eau potable d'eau introduit dans le réseau de distribution. Le rendement est exprimé en pourcentage.

Formule = (volume consommé autorisé+volume exporté)/(volume produit+volume importé)

- **Indice linéaire des volumes non comptés (code P105.3)**

L'indice linéaire des volumes non comptés évalue, en les rapportant à la longueur des canalisations (hors branchements), la somme des pertes par fuites et des volumes d'eau consommés sur le réseau de distribution qui ne font pas l'objet d'un comptage. L'indice est exprimé en m<sup>3</sup>/km/jour.

Formule = (volume mis en distribution-volume comptabilisé)/365/longueur de réseau (hors linéaires de branchements)

- **Indice linéaire de pertes en réseau (code P106.3)**

L'indice linéaire des pertes en réseau évalue, en les rapportant à la longueur des canalisations (hors branchements), les pertes par fuites sur le réseau de distribution. L'indice est exprimé en m<sup>3</sup>/km/jour.

Formule = (volume mis en distribution-volume consommé autorisé)/365/longueur de réseau de distribution (hors linéaires de branchements)

- **Taux moyen de renouvellement des réseaux d'eau potable (code P107.2)**

Cet indicateur donne le pourcentage de renouvellement moyen annuel (calculé sur les 5 dernières années) du réseau d'eau potable par rapport à la longueur totale du réseau, hors branchements.

Formule = linéaire de réseau renouvelé au cours des cinq dernières années (quel que soit le financeur)/linéaire de réseau hors branchementsx20

- **Indice d'avancement de la protection de la ressource en eau (code P108.3)**

Cet indicateur traduit l'avancement des démarches administratives et de terrain mises en œuvre pour protéger les points de captage. La valeur de cet indice est comprise entre 0 et 100 %, avec le barème suivant :

- 0 % : aucune action
- 20 % : études environnementale et hydrogéologique en cours
- 40 % : avis de l'hydrogéologue rendu
- 50 % : dossier déposé en préfecture
- 60 % : arrêté préfectoral

- 80 % : arrêté préfectoral complètement mis en œuvre (terrains acquis, servitudes mises en place, travaux terminés)
- 100 % : arrêté préfectoral complètement mis en œuvre (comme ci-dessus), et mise en place d'une procédure de suivi de l'application de l'arrêté

Formule = moyenne pondérée de l'indice d'avancement de la protection de chaque ressource par le volume produit par la ressource

- **Montant des abandons de créance ou des versements à un fonds de solidarité (code P109.0)**

Cet indicateur représente la part des abandons de créance à caractère social ou des versements à un fonds de solidarité, notamment au fonds de solidarité logement géré par les conseils généraux dans le cadre de l'aide aux personnes défavorisées.

Formule = somme des abandons de créances et versements à un fonds de solidarité (TVA exclue)/(volume comptabilisé domestique+volume comptabilisé non domestique (facultatif))

- **Taux d'occurrence des interruptions de service non programmées (code P151.1)**

Cet indicateur sert à mesurer la continuité du service d'eau potable en suivant le nombre de coupures d'eau imprévisibles pour lesquelles les abonnés concernés n'ont pas été prévenus au moins 24h à l'avance, rapporté à 1000 habitants.

Formule = nombre d'interruptions de service non programmées/nombre d'abonnésx1000

- **Taux de respect du délai maximal d'ouverture des branchements pour les nouveaux abonnés (code P152.1)**

Cet indicateur évalue l'efficacité du service d'ouverture des branchements de nouveaux abonnés. Il s'applique aussi bien aux branchements neufs qu'aux branchements existants. Il donne le pourcentage d'ouvertures réalisées dans le délai auquel s'est engagé le service d'eau potable (l'indicateur descriptif D151.0 rend compte de cet engagement).

- **Taux d'impayés sur les factures d'eau de l'année précédente (code P154.0)**

Le taux d'impayés au 31 décembre de l'année N sur les factures d'eau de l'année N-1 exprimé comme le rapport des factures impayées sur le montant des factures d'eau émises par le service mesure l'efficacité des mesures de recouvrement.

- **Taux de réclamations (code P155.1)**

Cet indicateur exprime le niveau de réclamations écrites enregistrées par le service de l'eau, rapporté à 1000 abonnés.

Formule = (nombre de réclamations écrites reçues par l'opérateur+nombre de réclamations écrites reçues par la collectivité (facultatif))/nombre d'abonnésx1000







# Annexes



## 7.1 Synthèse réglementaire

### COMMANDE PUBLIQUE

**LOI n°2022-217 du 21 février 2022, relative à la différenciation, la décentralisation, la déconcentration et portant diverses mesures de simplification de l'action publique locale**  
<https://www.legifrance.gouv.fr/loda/id/JORFTEXT000045197395/>

#### Gestion des conflits d'intérêts d'élus locaux

Obligation de se déporter de la prise de décision pour cause de conflit d'intérêts lorsque le représentant d'une collectivité territoriale ou d'un groupement de collectivités territoriales participe aux organes décisionnels d'une autre personne morale de droit public ou de droit privé et que la participation concerne :

- Des décisions d'attribution d'un contrat de la commande publique, d'une garantie d'emprunt ou d'une aide lorsque la personne morale candidate ;
- Des commissions d'appel d'offre ou de délégation de service public.

Création d'un référent déontologue auprès duquel l'élu peut obtenir conseil sur ses participations.

Art. L. 1111-6 Code général des collectivités territoriales (CGCT)

#### Démocratisation de la composition des commissions consultatives de service public local

La commission peut désormais comprendre « des représentants des usagers et des habitants intéressés à la vie des services publics locaux ». Sa mission est de livrer un avis sur la délégation ou l'exploitation en régie de services publics.

Art. L. 1524-5 CGCT

#### Déroptions à l'interdiction d'usage du budget propre pour favoriser le transfert des compétences

Les établissements publics de coopération intercommunale (EPCI) compétents peuvent user de leur budget propre pour leurs dépenses afférentes aux services d'eau et d'assainissement lorsque :

- L'importance des investissements nécessaires serait telle qu'elle entraînerait une augmentation excessive des tarifs pour les usagers ;
- Suite à leur prise de compétence, la période d'harmonisation des tarifications le justifie.

Art. L. 2224-2 CGCT

#### La gestion confiée à un syndicat peut être maintenue malgré le transfert de compétence

Possibilité de maintien permanent des syndicats en matière d'eau, d'assainissement et de gestion des eaux pluviales urbaines s'ils sont inclus en totalité dans le périmètre d'une communauté de communes qui délibère pour ce maintien, en déléguant cette compétence qu'elle détiendra obligatoirement à compter du 1<sup>er</sup> janvier 2026.

Jusqu'à-là, l'article 14 de la loi n° 2019-1461 du 27 décembre 2019 prévoyait seulement un maintien temporaire d'un an et neuf mois au plus, avant que le syndicat ne soit dissous.

#### Organisation d'un débat et d'une convention sur la tarification

1) Pour les communautés de communes qui ne seraient pas encore pleinement compétentes dans l'année qui précède le transfert obligatoire, un débat doit permettre d'adopter une convention :

- Fixant les conditions tarifaires et la politique d'investissement ;
- Organisant la délégation des compétences transférées aux communes qui en feraient la demande à compter du 1<sup>er</sup> janvier 2026 ;
- Pouvant être renouvelée après remise du rapport annuel sur le prix et la qualité des services.

2) Pour les communautés de communes exerçant déjà les compétences de manière obligatoire, le même mécanisme pourra être mis en place, à compter du 1<sup>er</sup> janvier 2026.

Malgré la possibilité de report au 1<sup>er</sup> janvier 2026 de l'échéance du transfert de compétences obligatoire aux communautés de communes, si les conditions requises pour adopter ce report (cf. Art. 1<sup>er</sup> de la loi n° 2018-702 du 3 août 2018) n'étaient pas remplies, le transfert devait avoir lieu au 1<sup>er</sup> janvier 2020.

La loi de 2022 précise que pour ces communautés de communes exerçant déjà les compétences de manière obligatoire, le même débat aboutissant à une convention sur les tarifications et les investissements pourra être mis en place à compter du 1<sup>er</sup> janvier 2026.

**Décret n° 2022-767 du 2 mai 2022 portant diverses modifications du code de la commande publique (pris pour l'application de l'article 35 de la loi n° 2021-1104 du 22 août 2021 portant lutte contre le dérèglement climatique et renforcement de la résilience face à ses effets)**  
<https://www.legifrance.gouv.fr/jorf/id/JORFTEXT000045733739>

### 1° Modifications concernant les marchés publics

- Fin de l'attribution sur le critère unique du prix et prise en compte l'impact écologique de l'offre  
A partir du 21 août 2026, pour attribuer le marché au soumissionnaire aura présenté l'offre économiquement la plus avantageuse l'acheteur qui souhaite se fonder sur un critère unique ne pourra plus retenir le « prix » (dans les cas prévus), mais uniquement sur le critère le « coût », redéfini comme suit : « le critère unique du coût, déterminé selon une approche globale qui peut être fondée sur le coût du cycle de vie (...) et qui prend en compte les caractéristiques environnementales de l'offre ».  
Art. R. 2152-7 CCP
- Elargissement de l'obligation d'établir un schéma de promotion des achats publics socialement et écologiquement responsables  
A partir du 1er janvier 2023, ce schéma devient obligatoire dès 50 millions d'euros (et non plus 100) de dépenses annuelles totales effectuées par les acheteurs dans le cadre d'un marché.  
Art. D. 2111-3 CCP

### 2° Modifications concernant les concessions

- Prise en compte des caractéristiques environnementales de l'offre dans l'attribution  
Jusqu'au 21 août 2026, cette prise en compte reste facultative, au même titre que les critères sociaux et les critères relatifs à l'innovation.  
Elle deviendra obligatoire pour l'autorité concédante à compter de cette date, sauf pour les concessions de défense ou de sécurité.  
Art. L. 3124-5 CCP
- Mesures de protections de l'environnement du concessionnaire dans son rapport annuel  
A partir du 21 août 2026, le rapport d'information annuel remis à l'autorité concédante contiendra « une description des mesures mises en œuvre par le concessionnaire pour garantir la protection de l'environnement et l'insertion par l'activité économique dans le cadre de l'exécution du contrat ».  
Art. R. 3131-3 CCP

### 3° Modifications communes aux marchés et aux concessions

- Nouvelle interdiction de soumissionner facultative  
Depuis le 4 mai 2022, un candidat à un contrat de la commande publique peut être évincé s'il n'est pas en mesure de fournir son plan de vigilance dûment réalisé.  
Art. L. 2141-7-1 et L. 3123-7-1 CCP
- Accessibilité des données des contrats de la commande publique
  - o Publication sur le portail national des données ouvertes pour les marchés et les concessions, et non plus sur le profil de l'acheteur.
  - o Ajout de délais de publication à respecter (2 mois au plus tard après notification pour les marchés, avant le début de l'exécution pour les concessions).
  - o Les données à publier restent inchangées. Néanmoins, le législateur modifie un aliéna dans sa formulation : la publication des données relatives à l'exécution du contrat est obligatoire.
  - o Entrée en vigueur à une date fixée par un arrêté du ministre de l'Économie, au plus tard le 1<sup>er</sup> janvier 2024.
- Simplification du recensement des contrats de la commande publique par l'observatoire économique de la commande publique (OECF)
  - o L'OECF n'a plus besoin que lui soient envoyées les données et utilisera le portail national.
  - o Les numéros d'identifiants liés à la base de données que se constituait l'OECF sont supprimés.

**Avis du Conseil d'Etat du 15 septembre 2022 sur la portée des dispositions du droit de la commande publique relatives aux modifications des contrats en cours, ainsi que sur leur articulation avec les règles dégagées par la jurisprudence en matière d'imprévision**

<https://www.conseil-etat.fr/avis-consultatifs/derniers-avis-rendus/au-gouvernement/avis-relatif-aux-possibilites-de-modification-du-prix-ou-des-tarifs-des-contrats-de-la-commande-publique>

Le Conseil d'Etat s'est prononcé, essentiellement, sur plusieurs points de droit, dont :

- La modification des clauses financières d'un marché ou d'un contrat de concession ;
- Les différentes hypothèses de modification des seules clauses financières d'un marché ou d'un contrat de concession ;
- L'articulation entre la jurisprudence sur l'imprévision et les dispositions régissant la modification des marchés et des contrats de concession ;
- La mise en œuvre de la théorie de l'imprévision selon les catégories de contrats et la forme des prix.

**Circulaire du Premier ministre du 29 septembre 2022 (n°6374/SG relative à l'exécution des contrats de la commande publique dans le contexte actuel de hausse des prix de certaines matières premières et abrogeant la circulaire n°6338/SG du 30 mars 2020- la circulaire ci-après), présentant aux préfets les recommandations en matière d'exécution des contrats de la commande publique et ayant abrogé la circulaire du Premier ministre 30 mars 2022.**

[https://www.legifrance.gouv.fr/circulaire/id/45371?init=true&page=1&query=Circulaire+n%C2%B06374%2FSG+du+29+septembre+2022&searchField=ALL&tab\\_selection=all](https://www.legifrance.gouv.fr/circulaire/id/45371?init=true&page=1&query=Circulaire+n%C2%B06374%2FSG+du+29+septembre+2022&searchField=ALL&tab_selection=all)

- En matière de passation des marchés publics, le rappel strict des règles relatives aux clauses de révision :
 

« *Le droit de la commande publique impose la prise en compte, dans la rédaction des cahiers des charges, des fluctuations économiques pour l'exécution financière de nombreux marchés publics*

*Ces obligations visent à assurer une relation équilibrée entre acheteurs et prestataires, aussi bien lorsque les coûts augmentent que lorsqu'ils baissent, en particulier dans les contrats s'exécutant sur plusieurs années. Elles doivent être impérativement respectées dans les futures procédures de passation des marchés.*

*Il faut en particulier retenir des fréquences et des références ou formules de révision des prix qui soient suffisamment représentatives des conditions économiques de variation des coûts des secteurs objets des prestations*

*Par ailleurs, afin que les clauses de révision puissent refléter fidèlement les variations des coûts réellement subies, à la hausse comme à la baisse, [il convient] de veiller à ce que les contrats conclus [...] ne prévoient pas, sauf exception, de terme fixe au sein de la formule de révision de prix et ne contiennent pas de clause butoir ».*
- Le rappel de la faculté de résilier les contrats à l'amiable ;
- L'incitation auprès des personnes publiques à geler les pénalités contractuelles tant que l'opérateur « est dans l'impossibilité de s'approvisionner dans des conditions normales » (incitation déjà précisée dans la circulaire du Premier ministre 30 mars 2022).

**Ordonnance n° 2021-1310 du 7 octobre 2021 entrant en vigueur le 2 juillet 2022 portant réforme des règles de publicité, d'entrée en vigueur et de conservation des actes pris par les collectivités territoriales et leurs groupements**

<https://www.legifrance.gouv.fr/jorf/id/JORFTEXT000044177138>

**Décret n° 2021-1311 du 7 octobre 2021 portant réforme des règles de publicité, d'entrée en vigueur et de conservation des actes pris par les collectivités territoriales et leurs groupements**

<https://www.legifrance.gouv.fr/jorf/id/JORFTEXT000044177190>

Création d'un registre des actes communaux - Procès-verbal dématérialisé - Communication sur demande - Obligation de publication dématérialisée des actes des collectivités

**Ordonnance n° 2022-1336 du 19 octobre 2022 relative aux droits sociaux des personnes détenues**

<https://www.legifrance.gouv.fr/jorf/id/JORFTEXT000046446947>

Il est inséré dans le code de la commande publique

- Un article L. 2113-13-1 prévoyant, pour les marchés publics, que « *Des marchés ou des lots d'un marché peuvent être réservés à des opérateurs économiques qui les exécutent dans le cadre des activités de production de biens et de services qu'ils réalisent en établissement pénitentiaire et qui font travailler à ce titre, dans les conditions prévues aux articles L. 412-10 à L. 412-18 du code pénitentiaire, des personnes détenues dans une proportion minimale fixée par voie réglementaire.*

»,

- Et un article L. 3113-2-1 prévoyant, pour les concessions, que « *Des contrats de concession peuvent être réservés à des opérateurs économiques qui les exploitent dans le cadre des activités de production de biens et de services qu'ils réalisent en établissement pénitentiaire et qui font travailler à ce titre, dans les conditions prévues aux articles L. 412-10 à L. 412-18 du code pénitentiaire, des personnes détenues dans une proportion minimale fixée par voie réglementaire.* » ;

### **Décret n° 2022-1683 du 28 décembre 2022 portant diverses modifications du code de la commande publique**

<https://www.legifrance.gouv.fr/jorf/id/JORFTEXT000046828885#:~:text=De%20plus%2C%20le%20d%C3%A9cret%20instaure,d'acc%C3%A9l%C3%A9ration%20de%20l'action>

La dispense de procédure de publicité et de mise en concurrence pour les marchés de travaux inférieurs à 100 000 € est prorogée jusqu'au 31 décembre 2024.

Le montant minimum de l'avance versée au titulaire pour les marchés de l'Etat conclus avec des PME est relevé à 30 % et les modalités de remboursement de l'avance sont précisées.

En cas de circonstances qui ne pouvaient être prévues par le maître d'œuvre ou en l'absence de tout manquement qui lui serait imputable, la portée de ses engagements sur le respect du coût prévisionnel des travaux ainsi que sur le coût résultant des marchés publics de travaux est précisée.

Enfin, le décret poursuit la dématérialisation de la commande publique en autorisant les candidats et soumissionnaires à un marché public à transmettre la copie de sauvegarde de leurs documents par voie dématérialisée.

### **Arrêté du 22 décembre 2022 relatif aux données essentielles des marchés publics**

<https://www.legifrance.gouv.fr/jorf/id/JORFTEXT000046850496>

L'arrêté, qui constitue l'annexe 15 du code de la commande publique, fixe la liste des formats, normes et nomenclatures dans lesquels les données essentielles des marchés publics (en ce comprises les données relatives aux modifications des marchés publics, à la déclaration d'un sous-traitant et à la modification de l'acte spécial de sous-traitance) doivent être publiées ainsi que les modalités de leur publication ou de communication.

## **ENERGIE**

### **Certificats d'économie d'énergie**

#### **Arrêté du 20 avril 2022 modifiant l'arrêté du 28 septembre 2021 relatif aux contrôles dans le cadre du dispositif des certificats d'économies d'énergie (JORF n°0102 du 3 mai 2022)**

<https://www.legifrance.gouv.fr/jorf/id/JORFTEXT000045733606#:~:text=Notice%20%3A%20le%20pr%C3%A9sent%20arr%C3%AAt%C3%A9%20modifie,%2D%C3%A0%2Dvis%20des%20contr%C3%B4les>

-> Concerne les contrôles sur sites pour vérification des travaux

#### **Arrêté du 25 juillet 2022 modifiant l'arrêté du 22 décembre 2014 définissant les opérations standardisées d'économies d'énergie et l'arrêté du 29 décembre 2014 relatif aux modalités d'application du dispositif des certificats d'économies d'énergie (JORF n°0179 du 4 août 2022)**

<https://www.legifrance.gouv.fr/jorf/id/JORFTEXT000046138826>

Cela implique la disparition de la fiche concernant les moteurs IE3 pour la partie Industrie (moteurs de pompes).

## **Electricité**

#### **Arrêté du 22 mars 2022 relatif à la prise en charge par le tarif d'utilisation des réseaux publics d'électricité des coûts de raccordement aux réseaux publics d'électricité des installations de production d'électricité renouvelable (JORF n°0072 du 26 mars 2022)**

<https://www.legifrance.gouv.fr/jorf/id/JORFTEXT000045410554>

Il s'agit de modification des dispositions relatives à la prise en charge bonifiée par le tarif d'utilisation des réseaux publics d'électricité des coûts de raccordement des installations de production d'électricité renouvelable

#### **Arrêté du 5 août 2022 relatif au critère de sécurité d'approvisionnement électrique mentionné à l'article L. 141-7 du code de l'énergie (JORF n°0188 du 14 août 2022)**

<https://www.legifrance.gouv.fr/jorf/id/JORFTEXT000046180401#:~:text=Par%20arr%C3%AAt%C3%A9%20de%20la%20ministre,%C3%A0%2033%20000%20%E2%82%AC%2FMWh.&text=%2D%20la%20dur%C3%A9e%20moyenne%20de%20recours,est%20inf%C3%A9rieure%20%C3%A0%20deux%20heures.>

Le coût de l'énergie non distribuée mentionné à l'[article L. 141-7 du code de l'énergie](#) est fixé à 33 000 €/MWh.

#### **Arrêté du 22 septembre 2022 relatif aux dispositifs de comptage sur les réseaux publics de distribution d'électricité** ([JORF n°0224 du 27 septembre 2022](#))

<https://www.legifrance.gouv.fr/jorf/id/JORFTEXT000046331146>

Fonctionnement durant la période hivernale 2022-2023 du contact pilotable intégré aux dispositifs de comptage évolués mis en place par les gestionnaires de réseaux électriques en métropole continentale.

#### **Décret n° 2022-1539 du 8 décembre 2022 relatif aux mesures d'urgence définies en application des articles L. 321-17-1 et L. 321-17-2 du code de l'énergie**

<https://www.legifrance.gouv.fr/jorf/id/JORFTEXT000046711700>

Lors des périodes de forte tension sur le système électrique, l'article L321-17-2 du code de l'énergie, introduit en août 2022, impose aux sites de consommation qui utilisent des installations de production ou de stockage d'électricité de plus d'1 MW en vue de leur fournir une alimentation de secours de mettre à la disposition de RTE, par l'intermédiaire du mécanisme d'ajustement, la totalité de leur puissance non utilisée et techniquement disponible. Ce décret d'application vient compléter ces dispositions afin de préciser certaines modalités de la mesure.

#### **Energie renouvelable**

#### **Décret n° 2022-970 du 1er juillet 2022 portant diverses dispositions relatives à l'évaluation environnementale des projets, plans et programmes et aux installations de combustion moyennes** ([JORF n°0152 du 2 juillet 2022](#))

<https://www.legifrance.gouv.fr/jorf/id/JORFTEXT000046003695>

La ligne correspondant à la rubrique 30 du tableau [annexé à l'article R. 122-2 du code de l'environnement](#) est modifiée (Installations photovoltaïques de production d'électricité (hormis celles sur toitures, ainsi que celles sur ombrières situées sur des aires de stationnement)

#### **Arrêté du 28 juillet 2022 modifiant l'arrêté du 6 octobre 2021 fixant les conditions d'achat de l'électricité produite par les installations implantées sur bâtiment, hangar ou ombrière utilisant l'énergie solaire photovoltaïque, d'une puissance crête installée inférieure ou égale à 500 kilowatts telles que visées au 3° de l'article D. 314-15 du code de l'énergie et situées en métropole continentale** ([JORF n°0175 du 30 juillet 2022](#))

<https://www.legifrance.gouv.fr/jorf/id/JORFTEXT000046113790#:~:text=dol%2C%20majeurs%20prot%C3%A9g%C3%A9s>

#### **Décret n° 2022-1379 du 29 octobre 2022 relatif au régime juridique applicable au contentieux des décisions afférentes aux installations de production d'énergie à partir de sources renouvelables (hors énergie éolienne) et aux ouvrages des réseaux publics de transport et de distribution d'électricité** ([JORF n°0253 du 30 octobre 2022](#)).

<https://www.legifrance.gouv.fr/jorf/id/JORFTEXT000046503647>

Ce décret allège et assouplit le contentieux de ces projets énergie verte de façon à ne pas bloquer les projets.

#### **Décret n° 2022-1688 du 26 décembre 2022 portant simplification des procédures d'autorisation d'urbanisme relatives aux projets d'ouvrages de production d'électricité à partir de l'énergie solaire installés sur le sol** ([JORF n°0301 du 29 décembre 2022](#))

<https://www.legifrance.gouv.fr/jorf/id/JORFTEXT000046829310>

Ce décret simplifie les procédures d'urbanisme pour favoriser les projets rapidement.

#### **GAZ A EFFET DE SERRE**

#### **Décret n° 2022-982 du 1er juillet 2022 relatif aux bilans d'émissions de gaz à effet de serre** ([JORF n°0153 du 3 juillet 2022](#))

<https://www.legifrance.gouv.fr/jorf/id/JORFTEXT000046006338#:~:text=Il%20rend%20possible%20l%C3%A9tablissement,activit%C3%A9s%20fran%C3%A7aises%20de%20niveau%202.>

Ce décret modifie notamment le périmètre des émissions obligatoirement prises en compte dans l'établissement du bilan d'émissions, en intégrant les émissions indirectes significatives qui découlent des opérations et activités de l'organisme

**Arrêté du 11 février 2022 modifiant l'arrêté du 28 novembre 2018 définissant le référentiel du label « Bas-Carbone »** (JORF n°0051 du 2 mars 2022)

<https://www.legifrance.gouv.fr/jorf/id/JORFTEXT000045279167>

Cet arrêté précise certains éléments relatifs au label « Bas-Carbone ». Ce label permet de distinguer des projets de compensation volontaire en termes de Gaz à Effet de Serre, qui répondant à une liste d'exigences.

## **POLLUTION DE L'AIR**

**Arrêté du 29 mars 2022 modifiant l'arrêté ministériel du 11 mars 2010 portant modalités d'agrément des laboratoires ou des organismes pour certains types de prélèvements et d'analyses à l'émission des substances dans l'atmosphère** (JORF n°0085 du 10 avril 2022)

<https://www.legifrance.gouv.fr/jorf/id/JORFTEXT000045537789>

Pour information

**Arrêté du 8 décembre 2022 établissant le plan national de réduction des émissions de polluants atmosphériques** (JORF n°0291 du 16 décembre 2022) : pour information

<https://www.legifrance.gouv.fr/jorf/id/JORFTEXT000046745030>

## **BIOGAZ**

**Arrêté du 2 mars 2022 relatif au niveau de prise en charge des coûts de raccordement des installations de production de biogaz aux réseaux de transport de gaz naturel et à certains réseaux publics de distribution de gaz naturel** (JORF n°0059 du 11 mars 2022)

<https://www.legifrance.gouv.fr/jorf/id/JORFTEXT000045331779#:~:text=452%2D1%20du%20code%20de,limite%20de%20600%20000%20euros.>

Le niveau de prise en charge des coûts de raccordement des installations de production de biogaz aux réseaux de transport et de distribution de gaz naturel est fixé à 60 % du coût du raccordement, dans la limite de 600 000 euros.

**Décret n° 2022-496 du 7 avril 2022 relatif à l'utilisation de garanties d'origine de biogaz avec du gaz naturel qui n'est pas acheminé dans un réseau de gaz naturel** (JORF n°0083 du 8 avril 2022)

<https://www.legifrance.gouv.fr/jorf/id/JORFTEXT000045530692>

Le texte précise les modalités d'utilisation de garanties d'origine de biogaz avec du gaz naturel qui n'est pas acheminé dans un réseau de gaz naturel.

**Décret n° 2022-640 du 25 avril 2022 relatif au dispositif de certificats de production de biogaz** (JORF n°0097 du 26 avril 2022)

<https://www.legifrance.gouv.fr/jorf/id/JORFTEXT000045653118>

Le décret vise à préciser les modalités d'application de ce dispositif de certificats de production de biogaz, en particulier :

- les modalités de gestion du registre des certificats de production de biogaz ;
- la modulation de la distribution des certificats de production de biogaz ;
- l'exonération de certains fournisseurs de gaz naturel ;
- les modalités de contrôle des producteurs émettant des certificats ;
- et les modalités de sanction des producteurs en cas de manquement à la réglementation.

**Décret n° 2022-1248 du 20 septembre 2022 relatif à l'allongement du délai de mise en service des projets d'installations de production de biométhane** (JORF n°0221 du 23 septembre 2022)

<https://www.legifrance.gouv.fr/jorf/id/JORFTEXT000046321815#:~:text=Notice%203A%20le%20d%C3%A9cret%20pr%C3%A9cise%20les,la%20capacit%C3%A9%20de%20production%20de>

Le décret précise les conditions dans lesquelles un projet d'installation de production de biométhane peut bénéficier d'un allongement de son délai de mise en service pouvant aller jusqu'à 18 mois, en vue



de relancer la réalisation de certains projets et d'accroître rapidement la capacité de production de biométhane.

**Arrêté du 20 septembre 2022 portant modification de l'arrêté du 13 décembre 2021 fixant les conditions d'achat du biométhane injecté dans les réseaux de gaz naturel** ([JORF n°0221 du 23 septembre 2022](#))

<https://www.legifrance.gouv.fr/jorf/id/JORFTEXT000046321841>

Cet arrêté précise les modalités d'évolution du tarif d'achat et modifie le coefficient K utilisé pour le calcul du tarif initial.

**Décret n° 2022-1540 du 8 décembre 2022 relatif aux garanties d'origine de biogaz injecté dans les réseaux de gaz naturel** ([JORF n°0285 du 9 décembre 2022](#))

<https://www.legifrance.gouv.fr/jorf/id/JORFTEXT000046711724>

Le texte précise les informations mentionnées dans les garanties d'origine de biogaz injecté dans les réseaux de gaz naturel ainsi que le mode de comptabilisation, au titre des objectifs de réduction des émissions de gaz à effet de serre, des réductions d'émissions associées à la production de biogaz pour lequel des garanties d'origine sont émises.

## **ASSAINISSEMENT**

**Décret n° 2022-336 du 10 mars 2022 relatif aux usages et aux conditions de réutilisation des eaux usées traitées** ([JORF n°0059 du 11 mars 2022](#))

<https://www.legifrance.gouv.fr/jorf/id/JORFTEXT000045331735>

Ce décret définit les modalités d'encadrement de nouveaux usages d'eaux usées traitées, autres que ceux déjà encadrés par des réglementations dédiées (arrosage, irrigation). Tout particulièrement, on notera que le texte :

- Vise les eaux usées traitées des stations d'épuration urbaines et industrielles (article 2) ;
- Interdit explicitement certains usages et utilisateurs (article 2) ;
- Définit :
  - Les notions de producteur des eaux usées traitées, d'utilisateur des eaux usées traitées et de parties prenantes (article 3) ;
  - Le contenu et le déroulé de la procédure de demande d'autorisation (article 4) Il est à noter que « *le silence gardé par le préfet* » à l'issue d'un délai de six mois à compter de la date de l'accusé de réception attestant du caractère complet du dossier vaut décision de refus ;
  - Le contenu de l'arrêté préfectoral d'exploitation (article 5) qui indique la qualité sanitaire des eaux usées traitées à respecter pour les usages autorisés et fixe les obligations incombant aux parties prenantes. Les objectifs de qualité que doivent respecter les eaux réutilisées sont donc fixées au cas par cas ;
  - La durée de l'arrêté préfectoral d'exploitation qui ne peut excéder 5 ans.
  - Un reporting annuel pour avis au CODERST, au plus tard le premier mars de chaque année et un rapport relatif à la mise en œuvre du projet au cours de l'année écoulée.

Ce décret est entré en vigueur le 12 mars 2022.

Les usages arrosage et irrigation à des fins agronomiques ou agricoles, de cultures, d'espaces verts ou de forêts relèvent de textes toujours en vigueur : l'arrêté du 2 août 2010 modifié par l'arrêté du 25 juin 2014.

**Arrêté du 28 juillet 2022 relatif au dossier de demande d'autorisation d'utilisation des eaux usées traitées** ([JORF n°0179 du 4 août 2022](#))

<https://www.legifrance.gouv.fr/jorf/id/JORFTEXT000046138725>

Le décret n° 2022-336 relatif aux usages et aux conditions de réutilisation des eaux usées traitées prévoit qu'un arrêté précise le contenu du dossier de demande d'autorisation d'utilisation des eaux usées traitées. Ce texte précise les pièces justificatives attendues dans ce dossier

Le dossier de demande d'autorisation d'utilisation des eaux usées traitées est adressé au préfet de département en un exemplaire sous format papier et un exemplaire sous format électronique.

Le préfet a la possibilité de demander des exemplaires papiers supplémentaires. D'autres pièces ou informations pourront être demandées que celles fixées par le décret.

La description du milieu recevant les eaux usées traitées antérieurement au projet et la description détaillée du projet d'utilisation de ces eaux mentionnée est précisé dans les moindres détails par l'arrêté. L'évaluation des risques sanitaires et environnementaux prévue au [3° du I de l'article 4 du décret du 10 mars 2022 susvisé](#) devra être fondée sur les deux éléments suivants :

- l'identification des populations susceptibles d'être exposées aux eaux usées traitées, l'estimation du nombre de personnes concernées et des voies d'exposition ;
- l'identification et l'analyse des dangers auxquels l'environnement et les populations sont susceptibles d'être exposés, la caractérisation des situations d'exposition et l'identification des événements dangereux.

Les mesures préventives et correctives mentionnées au [3° du I de l'article 4 du décret du 10 mars 2022](#) se limitent à être « *les mesures d'informations des personnes fréquentant les installations ou les lieux d'utilisation des eaux usées traitées.* » mais rien n'interdit le service compétent de faire des demandes supplémentaires.

### **Vulnérabilité des réseaux**

#### **Décret n° 2022-1077 du 28 juillet 2022 relatif à la résilience des réseaux aux risques naturels (JORF n°0175 du 30 juillet 2022)**

<https://www.legifrance.gouv.fr/jorf/id/JORFTEXT000046113619#:~:text=Le%20d%C3%A9cret%20pr%C3%A9cise%20les%20territoires,et%20les%20exploitants%20y%20satisfont.>

L'article L. 732-2-1 du code de la sécurité intérieure, issu de l'article 249 de la loi n° 2021-1104 du 22 août 2021 dite loi Climat, ouvre la possibilité, pour le préfet, de demander aux exploitants de services ou réseaux essentiels à la population (eau potable, assainissement, électricité, gaz, réseaux de télécommunication) d'identifier leurs vulnérabilités face aux événements naturels de grande ampleur (telles certaines inondations) dans le but que leur gestion en période de crise soit anticipée, qu'un service minimal répondant aux besoins essentiels de la population soit assuré pendant la durée de la crise et qu'un retour rapide à un fonctionnement normal soit favorisé. La demande du préfet porte également sur un programme d'investissements prioritaires à réaliser pour améliorer la résilience des services en cas de survenance de l'aléa.

Le décret précise les territoires et aléas naturels qui peuvent y survenir, les scénarios qui doivent être étudiés par les exploitants des services et réseaux ainsi que les modalités selon lesquelles le préfet formule sa demande et les exploitants y satisfont.

Il rend également applicable les mesures et sanctions administratives prévues par le [code de l'environnement](#) en cas de méconnaissance, par les exploitants de services et réseaux concernés, des demandes qui leur sont faites par le préfet dans le cadre de ce nouveau dispositif.

#### **Décret n° 2022-1385 du 31 octobre 2022 relatif à l'autorité administrative compétente en matière de résilience des réseaux aux risques naturels (JORF n°0254 du 1 novembre 2022)**

<https://www.legifrance.gouv.fr/jorf/id/JORFTEXT000046510568#:~:text=Ce%20texte%20permet%20au%20pr%C3%A9fet,%C3%A9v%C3%A9nements%20naturels%20de%20grande%20ampleur%20>

Le décret modifie l'autorité compétente désignée à l'article L. 732-2-1 du code de la sécurité intérieure (issu de l'article 249 de la loi n° 2021-1104 du 22 août 2021 dite loi Climat) qui peut demander aux exploitants de services ou réseaux essentiels à la population (eau potable, assainissement, électricité, gaz, réseaux de télécommunication) d'identifier leurs vulnérabilités face aux événements naturels de grande ampleur dans le but que leur gestion en période de crise soit anticipée, qu'un service minimal répondant aux besoins essentiels de la population soit assuré pendant la durée de la crise et qu'un retour rapide à un fonctionnement normal soit favorisé.

Dans sa décision n° 2022-299 L en date du 7 juillet 2022, le Conseil constitutionnel a déclaré que les dispositions relatives à l'autorité compétente de l'Etat mentionnée à l'article L. 732-2-1 du code de la sécurité intérieure, qui désigne « le préfet de zone de défense et de sécurité mentionné à l'article L. 1311-1 du code de la défense », avaient un caractère réglementaire.

Le décret tire les conséquences de cette décision du Conseil constitutionnel et modifie les dispositions en vigueur de l'article L. 732-2-1 du code de la sécurité intérieure afin de désigner la bonne autorité compétente de l'Etat en la matière, à savoir le préfet de département.

Il modifie également les [dispositions réglementaires du code de la sécurité intérieure](#) et du [code de l'environnement](#) créées par le [décret n° 2022-1077 du 28 juillet 2022](#) relatif à la résilience des réseaux aux risques naturels, qui vient mettre en œuvre les dispositions de l'article L. 732-2-1 du code pour prévoir la compétence expresse du préfet de département.

### **PROCEDURE EVALUATION OU AUTORISATION ENVIRONNEMENTALE (AE-ICPE-IOTA) ICPE**

**Arrêté du 9 février 2022 fixant les modalités de certification prévues aux articles L. 556-1 et L. 556-2 du code de l'environnement, le référentiel, les modalités d'audit, les conditions d'accréditation des organismes certificateurs** et les conditions d'équivalence prévus aux articles R.

512-39-1, R. 512-39-3, R. 512-46-25, R. 512-46-27, R. 512-66-1 et R. 515-106 du code de l'environnement, ainsi que les modèles d'attestation prévus aux articles R. 556-3 et R. 512-75-2 du code de l'environnement ([JORF n°0047 du 25 février 2022](https://www.legifrance.gouv.fr/jorf/id/JORFTEXT000045220761))//concerne la remise en état des sites pollués <https://www.legifrance.gouv.fr/jorf/id/JORFTEXT000045220761>

Ce décret est utile lors de la remise en état des sites pollués en fin d'activité.

**Arrêté du 28 février 2022 modifiant l'arrêté du 2 février 1998 relatif aux prélèvements et à la consommation d'eau ainsi qu'aux émissions de toute nature des installations classées pour la protection de l'environnement soumises à autorisation** ([JORF n°0079 du 3 avril 2022](https://www.legifrance.gouv.fr/jorf/id/JORFTEXT000045463803)) (<https://www.legifrance.gouv.fr/jorf/id/JORFTEXT000045463803>)

L'arrêté du 28 février 2022 vise à intégrer à l'arrêté du 2 février 1998 les prescriptions génériques applicables aux installations classées soumises à autorisation précédemment reprises via les arrêtés préfectoraux, ainsi qu'à préciser certains articles existants. Les VLE et les fréquences d'analyse restent inchangées. Il insère ainsi dans l'arrêté intégré les dispositions suivantes :

- Une actualisation concernant le champ couvert par l'arrêté et les rubriques ICPE "exclues", à l'article 1er de l'arrêté intégré ;
- Les objectifs généraux en matière de protection de l'environnement concernant le risque chronique, à l'article 2,
- La suppression de doublons concernant les consignes d'exploitation, en abrogeant l'article 3,
- Les dispositions applicables à l'entretien général des installations et la gestion des canalisations, en modifiant l'article 4,
- Certaines dispositions spécifiques aux installations relevant de la directive IED 2010/75/UE, particulièrement avec un nouvel article 6 bis,
- Des précisions concernant les bacs de disconnexion et l'isolement des réseaux d'assainissement, en modifiant l'article 16,
- Des clarifications concernant l'autosurveillance des rejets, en modifiant les articles 58 et suivants,
- Des précisions et nouvelles dispositions codifiant les bonnes pratiques, concernant la surveillance des eaux souterraines en fonctionnement normal et en contexte de pollution, avec la modification de l'article 65 et un nouvel article 65 bis.

Les modalités générales d'application fixées aux articles 67 et 68 de l'arrêté intégré sont également modifiées.

**Arrêté du 28 février 2022 modifiant l'arrêté du 4 octobre 2010 relatif à la prévention des risques accidentels au sein des installations classées pour la protection de l'environnement soumises à autorisation, l'arrêté du 26 mai 2014 relatif à la prévention des accidents majeurs dans les installations classées mentionnées à la section 9, chapitre V, titre Ier du livre V du code de l'environnement et l'arrêté du 5 février 2020 pris en application de l'article L. 111-18-1 du code de l'urbanisme** ([JORF n°0079 du 3 avril 2022](https://www.legifrance.gouv.fr/jorf/id/JORFTEXT000045463731)) (<https://www.legifrance.gouv.fr/jorf/id/JORFTEXT000045463731>)

Cet arrêté complète l'arrêté du 4 octobre 2010 relatif à la prévention des risques accidentels au sein des installations classées soumises à autorisation, avec l'ajout de nouvelles prescriptions concernant :

- La connaissance des risques et des installations,
- La maîtrise des risques,
- La maîtrise de l'exploitation,
- Les situations d'urgence et les moyens d'intervention.

Tous les articles de cette section VI de l'arrêté, consacrée aux dispositions générales de prévention des risques et largement complétée, sont applicables aux installations dont le dépôt complet de la demande d'autorisation est postérieur au 1er septembre 2022, ainsi qu'aux extensions ou modifications d'installations lorsqu'elles nécessitent le dépôt d'une nouvelle autorisation à compter du 1er septembre 2022.

En ce qui concerne les installations régulièrement mises en service ou dont le dépôt complet de la demande d'autorisation est antérieur au 1er septembre 2022 :

- Les articles 45, 47 et 49 sont applicables,
- Les articles 50, 53, 55, 56, 66 et 69 sont applicables selon les modalités décrites dans ces articles,
- Les autres articles sont applicables au 1er juillet 2023.

Par ailleurs, plusieurs dispositions concernant les règles parasismiques applicables à certaines installations, la protection contre la foudre, la limitation des conséquences de pertes de confinement ou encore les équipements de production d'électricité utilisant l'énergie photovoltaïque sont également modifiés.

**Arrêté du 1er mars 2022 modifiant l'arrêté du 5 mai 2021 fixant le modèle national de demande d'enregistrement d'une installation classée pour la protection de l'environnement (JORF n°0055 du 6 mars 2022) :**

<https://www.legifrance.gouv.fr/jorf/id/JORFTEXT000045299747>

Modèle de demande à respecter en cas d'enregistrement ICPE.

**Décret n° 2022-427 du 25 mars 2022 relatif au bureau d'enquêtes et d'analyses sur les risques industriels et à la conduite des enquêtes techniques sur les accidents industriels (JORF n°0073 du 27 mars 2022)**

<https://www.legifrance.gouv.fr/jorf/id/JORFTEXT000045411976>

Pris en application de l'article L. 501-19 du code de l'environnement (article 288 de la loi n° 2021-1104 du 22 août 2021 loi climat), ce décret introduit un chapitre dans le code de l'environnement sur les enquêtes techniques qui définit la procédure d'ouverture, de conduite et de conclusion des enquêtes. Il précise la nature juridique du bureau d'enquêtes et d'analyses sur les risques industriels, les pouvoirs d'investigation et le recours à des expertises médicales.

**Arrêté du 18 août 2022 modifiant l'arrêté du 15 décembre 2015 relatif à la dématérialisation de la déclaration des installations classées pour la protection de l'environnement (JORF n°0219 du 21 septembre 2022)**

<https://www.legifrance.gouv.fr/jorf/id/JORFTEXT000046307987>

Cet arrêté a pour objet d'actualiser les informations que les porteurs de projet doivent communiquer lorsqu'ils effectuent leur déclaration dans le cadre de la cessation d'activité.

**Arrêté du 8 décembre 2022 modifiant plusieurs arrêtés ministériels relatifs aux installations de combustion (JORF n°0297 du 23 décembre 2022) :** concerne les ICPE rubrique 2910

<https://www.legifrance.gouv.fr/jorf/id/JORFTEXT000046780210>

Cet arrêté modifie les prescriptions générales contenues dans plusieurs arrêtés relatifs aux appareils de combustion.

**Décret n° 2022-1588 du 19 décembre 2022 relatif à la définition des types d'usages dans la gestion des sites et sols pollués (JORF n°0294 du 20 décembre 2022)**

<https://www.legifrance.gouv.fr/jorf/id/JORFTEXT000046761045#:~:text=Le%20d%C3%A9cret%20vient%20d%C3%A9finir%20les,%2D39%2D2%2C%20R.>

Pris en application de la loi Climat (5° du I de l'article 223 de la loi n° 2021-1104 du 22 août 2021 et article L. 556-1 A) ce décret définit les différents types d'usages à prendre en compte dans le cadre du dossier de demande d'autorisation, dans le cadre de la détermination de l'usage futur lors des cessations d'activité, dans le cadre de l'usage défini par un tiers-demandeur et dans le cadre des évaluations de demandes de permis de construire ou d'aménager en application des articles L. 556-1 et L. 556-2 du code de l'environnement. A cet effet, il définit également le changement d'usage au sens du L. 556-1. Enfin, le décret précise les modalités d'application des articles L. 556-1 et L. 556-2 en cas de changement d'usage pour un usage d'accueil de populations sensibles.

**Actions nationales 2022 de l'inspection des installations classées** (Texte non paru au Journal officiel)

<https://www.legifrance.gouv.fr/download/pdf/circ?id=45258>

#### **Autorisation environnementale**

**Arrêté du 1er mars 2022 modifiant l'arrêté du 28 mars 2019 fixant le modèle national de la demande d'autorisation environnementale (JORF n°0070 du 24 mars 2022)**

<https://www.legifrance.gouv.fr/jorf/id/JORFTEXT000045398179>

Pour la demande d'autorisation environnementale prévue à l'article L. 181-1 du code de l'environnement, et conformément à l'article D. 181-15-10 du même code, le demandeur utilise le formulaire CERFA n° 15964\*02 mis à disposition sur le site internet <https://www.service-public.fr/>.

#### **Evaluation environnementale**

**Décret n° 2022-422 du 25 mars 2022 relatif à l'évaluation environnementale des projets (JORF n°0072 du 26 mars 2022)**

<https://www.legifrance.gouv.fr/jorf/id/JORFTEXT000045410406>

Ce texte met en place un dispositif permettant de soumettre à évaluation environnementale des projets susceptibles d'avoir des incidences notables sur l'environnement et la santé humaine mais situés en deçà des seuils de la nomenclature annexée à l'[article R. 122-2 du code de l'environnement](#).

## **IOTA**

**Décret n° 2022-989 du 4 juillet 2022 relatif à la procédure de déclaration en matière de police de l'eau (JORF n°0154 du 5 juillet 2022)**

<https://www.legifrance.gouv.fr/loda/id/LEGIARTI000046015233/2022-07-25/>

Dans l'objectif de simplifier et de clarifier la procédure de déclaration des IOTA soumises à déclaration, ce décret assouplit l'article R. 214-32 du Code de l'environnement qui définit la procédure de déclaration et prévoit qu'elle peut désormais être effectuée soit :

- Sous la forme dématérialisée d'une téléprocédure, modalités qui n'était donc auparavant pas prévue par les textes ;
- Ou en un exemplaire papier et sous forme électronique.

Il existe toutefois des exceptions, ce qui limite la portée « simplificatrice » du décret :

- Le préfet peut, dans un objectif de publicité ou pour les procédures de consultation, demander des exemplaires papiers supplémentaires ;
- Certaines informations (susceptibles de porter atteinte aux intérêts mentionnés au I de l'article L. 124-4 et au II de l'article L. 124-5) doivent être occultées du dossier et transmises à part au format papier ;
- Lorsque la déclaration concerne une procédure de déclaration d'intérêt général ou d'urgence, elle est transmise en un exemplaire papier et sous forme électronique.

Pour les dossiers déposés par la voie de la téléprocédure, le récépissé sera alors immédiatement délivré par voie électronique.

Il est en outre prévu que le Ministre chargé de l'environnement pourra fixer un modèle national de formulaire de déclaration à déposer lorsque le déclarant n'utilise pas la téléprocédure.

Par ailleurs, lorsque les IOTA doivent être réalisés sur le territoire de plusieurs départements, la déclaration est déposée auprès du seul département où la plus grande partie de leur emprise est située, au lieu de l'ensemble des préfets des départements impliqués. Mais les autres départements concernés doivent être mentionnés dans la déclaration.

Enfin, plusieurs modifications d'ordre essentiellement rédactionnel sont adoptées afin de clarifier les modalités de mise en œuvre de la procédure de déclaration.

Ces modifications sont entrées en vigueur le 25 juillet 2022.

**Décret n° 2022-985 du 4 juillet 2022 modifiant l'article R. 122-14 du code de l'environnement, autorisant le ministre de l'Intérieur à déléguer son pouvoir de décision dans les situations d'urgence à caractère civil (JORF n°0154 du 5 juillet 2022)**

<https://www.legifrance.gouv.fr/jorf/id/JORFTEXT000046013988#:~:text=%C2%AB%20A%20!exceptio n%20des%20situations,par%20arr%C3%AAt%C3%A9%20de%20ce%20ministre.%20%C2%BB>

Pris en application des articles L. 122-3-4 et R. 122-14 du code de l'environnement, le ministre de l'intérieur peut caractériser une situation comme relevant d'« une situation d'urgence à caractère civil » et permettant, au cas par cas, d'identifier des projets d'IOTA, ou parties de projets qui ont pour seul objet de répondre à cette situation d'urgence. Cette décision permet d'exempter tout ou partie de ces projets d'évaluation environnementale et de les rendre éligibles à la procédure d'autorisation environnementale adaptée (cf [article L. 181-23-1 du code de l'environnement](#)). Dans ce cadre, le ministre peut déléguer au préfet de département, dans des conditions prévues par arrêté, cette faculté de reconnaître qu'un projet répond à une situation d'urgence à caractère civil, afin que cette décision soit prise au plus près du terrain, là où les circonstances justifiant de cette urgence peuvent être mieux constatées.

## **URBANISME**

Voir Énergie verte – projet photovoltaïque : allègement des procédures

## **PERFORMANCE ÉNERGETIQUE DES BATIMENTS**

**Décret n° 2022-305 du 1er mars 2022 relatif aux exigences de performance énergétique et environnementale des constructions de bâtiments de bureaux et d'enseignement primaire ou secondaire en France métropolitaine (JORF n°0052 du 3 mars 2022)**

<https://www.legifrance.gouv.fr/jorf/id/JORFTEXT000045288020>

Le décret fixe les niveaux d'exigence de performance énergétique et environnementale que doivent respecter en France, à compter du 1er juillet 2022 les constructions de bâtiments ou parties de

bâtiments de bureaux et à compter du 1er janvier 2023, aux extensions de ces constructions et aux constructions provisoires. Les 5 exigences de résultat :

- (1) l'optimisation de la conception énergétique du bâti indépendamment des systèmes énergétiques mis en œuvre ;
- (2) la limitation de la consommation d'énergie primaire,
- (3) la limitation de l'impact sur le changement climatique associé à ces consommations ;
- (4) la limitation de l'impact des composants du bâtiment sur le changement climatique ;
- (5) la limitation des situations d'inconfort dans le bâtiment en période estivale.

**Arrêté du 13 avril 2022 modifiant l'arrêté du 10 avril 2020 relatif aux obligations d'actions de réduction des consommations d'énergie finale dans des bâtiments à usage tertiaire (JORF n°0096 du 24 avril 2022)**

<https://www.legifrance.gouv.fr/jorf/id/JORFTEXT000045641335>

C'est un arrêté d'application relatif aux modalités d'application de l'obligation d'actions de réduction des consommations d'énergie dans des bâtiments à usage tertiaire

**Décret n° 2022-1295 du 5 octobre 2022 relatif à l'obligation de fermeture des ouvrants des bâtiments ou parties de bâtiments à usage tertiaire, chauffés ou refroidis (JORF n°0232 du 6 octobre 2022)**

<https://www.legifrance.gouv.fr/jorf/id/JORFTEXT000046368542#:~:text=Notice%20%3A%20les%20dispositions%20du%20d%C3%A9cret,de%20chauffage%20et%20de%20refroidissement.>

Création d'une disposition réglementaire imposant, pour les locaux tertiaires chauffés ou refroidis, dans des conditions normales d'exploitation, la fermeture des ouvrants. Le décret rend obligatoire, sous peine de sanction, la fermeture des ouvrants des locaux chauffés ou refroidis donnant sur l'extérieur ou des locaux non chauffés ou refroidis. Cette disposition s'applique en période de fonctionnement des équipements de chauffage et de refroidissement. Elle prévoit une exemption lorsque l'ouverture est rendue nécessaire par les exigences sanitaires de renouvellement d'air intérieur des locaux.

## **PROTECTION DES MILIEUX AQUATIQUES**

**Arrêté du 19 avril 2022 modifiant l'arrêté du 12 janvier 2010 relatif aux méthodes et aux critères à mettre en œuvre pour délimiter et classer les masses d'eau et dresser l'état des lieux prévu à l'article R. 212-3 du code de l'environnement (JORF n°0109 du 11 mai 2022)**

<https://www.legifrance.gouv.fr/jorf/id/JORFTEXT000045779983>

- ANNEXE 1 : Typologie des masses d'eau cours d'eau
- ANNEXE 2 : Typologie des masses d'eau plans d'eau
- ANNEXE 3 : Typologie des masses d'eau littorales
- ANNEXE 4 : Typologie des masses d'eau souterraine
- ANNEXE 5 : Méthode et critères pour l'identification prévisionnelle (ou pré-désignation) dans l'état des lieux des masses d'eau de surface artificielles et fortement modifiées

La directive cadre sur l'eau définit un système commun au niveau européen pour classer, surveiller et évaluer l'état des eaux. Cet arrêté fait évoluer à la marge les méthodes et les critères à mettre en œuvre pour délimiter et classer les masses d'eau et le second met à jour le programme de surveillance de l'état des eaux.

Les modifications suivantes sont à retenir du 1<sup>er</sup> arrêté :

- Évolutions principalement liées aux typologies des masses d'eau, ainsi qu'à l'analyse des incidences des activités humaines sur l'état des eaux réalisée pour l'état des lieux.
- L'inventaire des émissions, rejets et pertes de polluants demandé dans le cadre de l'analyse de l'incidence des activités humaines sur l'état des eaux doit désormais être étendu aux polluants spécifiques de l'état écologique, alors qu'il ne concernait auparavant que les substances de l'état chimique.
- La typologie des masses d'eau cours d'eau mise à jour.
- La typologie des masses d'eau plans d'eau intégralement refondue afin d'améliorer sa conformité à la Directive Cadre sur l'Eau.
- La typologie des masses d'eau littorales étendue aux bassins d'Outre-Mer.

**Arrêté du 26 avril 2022 modifiant l'arrêté du 25 janvier 2010 établissant le programme de surveillance de l'état des eaux en application de l'article R. 212-22 du code de l'environnement (JORF n°0109 du 11 mai 2022)**

<https://www.legifrance.gouv.fr/jorf/id/JORFTEXT000045780020>

L'arrêté du 25 janvier 2010 établissant le programme de surveillance de l'état des eaux en application de l'article R. 212-22 du code de l'environnement transcrit dans le droit français les exigences de la Directive Cadre sur l'Eau (DCE) en matière de surveillance de l'état des masses d'eau. Sa dernière révision date de 2018. Cette nouvelle révision permet de poursuivre la mise en conformité avec les exigences de la DCE et de prendre en compte les progrès de connaissance en matière de méthodes et principes de surveillance des eaux de surface et souterraines.

**Avis relatif aux méthodes d'échantillonnage, de traitement et d'analyse des échantillons à utiliser dans le domaine de la surveillance de l'état écologique et chimique des eaux de surface** ([JORF n°0109 du 11 mai 2022](https://www.legifrance.gouv.fr/jorf/id/JORFTEXT000045781011))  
<https://www.legifrance.gouv.fr/jorf/id/JORFTEXT000045781011>

**Décret n° 2022-1078 du 29 juillet 2022 relatif à la gestion quantitative de la ressource en dehors de la période de basses eaux** ([JORF n°0175 du 30 juillet 2022](https://www.legifrance.gouv.fr/jorf/id/JORFTEXT000046113653#:~:text=211%2D1%2C%20peuvent%20%C3%AAtre%20d%C3%A9finis,bon%20fonctionnement%20des%20milieux%20aquatiques.))

<https://www.legifrance.gouv.fr/jorf/id/JORFTEXT000046113653#:~:text=211%2D1%2C%20peuvent%20%C3%AAtre%20d%C3%A9finis,bon%20fonctionnement%20des%20milieux%20aquatiques.>

Le décret précise (nouvel art R. 211-21-3 du code de l'environnement) que des conditions peuvent être définies pour l'évaluation des volumes théoriquement disponibles en période d'hautes eaux dans un bassin ou dans un sous-bassin, compte tenu des statistiques hydrologiques permettant de déterminer les débits nécessaires au fonctionnement du cours d'eau tout au long de la période de hautes eaux.

Il précise au [II de l'article R. 213-14 du code de l'environnement](#)) la stratégie de volumes prélevables du préfet coordonnateur de bassin, la stratégie d'évaluation des volumes qui pourraient être hydrologiquement rendus disponibles aux usages anthropiques en période de hautes eaux dans le respect des équilibres naturels et du SDAGE.

Il précise enfin au [II de l'article D. 181-15-1 du code de l'environnement](#) que le pétitionnaire peut joindre à son dossier de demande d'autorisation unique de prélèvement le programme de retour à l'équilibre, même si la concertation territoriale n'est pas finalisée.

## **PROTECTION DE L'ENVIRONNEMENT**

**Décret n° 2022-527 du 12 avril 2022 pris en application de l'article L. 110-4 du code de l'environnement et définissant la notion de protection forte et les modalités de la mise en œuvre de cette protection forte** ([JORF n°0087 du 13 avril 2022](https://www.legifrance.gouv.fr/jorf/id/JORFTEXT000045551000#:~:text=110%2D4%20du%20code%20de%20l'environnement%20inscrit%20dans%20la,m%C3%A0me%20territoire%20sous%20protection%20forte.)).

<https://www.legifrance.gouv.fr/jorf/id/JORFTEXT000045551000#:~:text=110%2D4%20du%20code%20de%20l'environnement%20inscrit%20dans%20la,m%C3%A0me%20territoire%20sous%20protection%20forte.>

Ce décret définit les modalités de mise en œuvre de la protection forte au sens de la stratégie nationale des aires protégées en application de l'[article L. 110-4 du code de l'environnement](#) inscrit dans la loi le principe d'une stratégie nationale des aires protégées qui vise à couvrir 30 % du territoire national par un réseau d'aires protégées et 10 % de ce même territoire sous protection forte. La liste des zones reconnues sous protection forte sera mise à jour régulièrement afin de suivre l'atteinte des cibles de la stratégie nationale des aires protégées

## **EAU POTABLE**

### **Vulnérabilité des réseaux**

**Décret n° 2022-1077 du 28 juillet 2022 relatif à la résilience des réseaux aux risques naturels** ([JORF n°0175 du 30 juillet 2022](https://www.legifrance.gouv.fr/jorf/id/JORFTEXT000046113619#:~:text=Le%20d%C3%A9cret%20pr%C3%A9cise%20les%20territoires,et%20les%20exploitants%20y%20satisfont.))

<https://www.legifrance.gouv.fr/jorf/id/JORFTEXT000046113619#:~:text=Le%20d%C3%A9cret%20pr%C3%A9cise%20les%20territoires,et%20les%20exploitants%20y%20satisfont.>

L'[article L. 732-2-1 du code de la sécurité intérieure](#), issu de l'[article 249 de la loi n° 2021-1104 du 22 août 2021](#) dite loi Climat, ouvre la possibilité, pour le préfet, de demander aux exploitants de services ou réseaux essentiels à la population (eau potable, assainissement, électricité, gaz, réseaux de télécommunication) d'identifier leurs vulnérabilités face aux événements naturels de grande ampleur (telles certaines inondations) dans le but que leur gestion en période de crise soit anticipée, qu'un service minimal répondant aux besoins essentiels de la population soit assuré pendant la durée de la crise et qu'un retour rapide à un fonctionnement normal soit favorisé. La demande du préfet porte également sur un programme d'investissements prioritaires à réaliser pour améliorer la résilience des services en cas de survenance de l'aléa.

Le décret précise les territoires et aléas naturels qui peuvent y survenir, les scénarios qui doivent être étudiés par les exploitants des services et réseaux ainsi que les modalités selon lesquelles le préfet formule sa demande et les exploitants y satisfont.

Il rend également applicable les mesures et sanctions administratives prévues par le [code de l'environnement](#) en cas de méconnaissance, par les exploitants de services et réseaux concernés, des demandes qui leur sont faites par le préfet dans le cadre de ce nouveau dispositif.

**Décret n° 2022-1385 du 31 octobre 2022 relatif à l'autorité administrative compétente en matière de résilience des réseaux aux risques naturels (JORF n°0254 du 1 novembre 2022)**

<https://www.legifrance.gouv.fr/jorf/id/JORFTEXT000046510568#:~:text=Ce%20texte%20permet%20a%20pr%C3%A9fet,%C3%A9v%C3%A9nements%20naturels%20de%20grande%20ampleur%20>

Le décret modifie l'autorité compétente désignée à l'[article L. 732-2-1 du code de la sécurité intérieure](#) (issu de l'[article 249 de la loi n° 2021-1104 du 22 août 2021](#) dite loi Climat) qui peut demander aux exploitants de services ou réseaux essentiels à la population (eau potable, assainissement, électricité, gaz, réseaux de télécommunication) d'identifier leurs vulnérabilités face aux événements naturels de grande ampleur dans le but que leur gestion en période de crise soit anticipée, qu'un service minimal répondant aux besoins essentiels de la population soit assuré pendant la durée de la crise et qu'un retour rapide à un fonctionnement normal soit favorisé.

Dans sa décision n° 2022-299 L en date du 7 juillet 2022, le Conseil constitutionnel a déclaré que les dispositions relatives à l'autorité compétente de l'Etat mentionnée à l'[article L. 732-2-1 du code de la sécurité intérieure](#), qui désigne « le préfet de zone de défense et de sécurité mentionné à l'[article L. 1311-1 du code de la défense](#) », avaient un caractère réglementaire.

Le décret tire les conséquences de cette décision du Conseil constitutionnel et modifie les dispositions en vigueur de l'[article L. 732-2-1 du code de la sécurité intérieure](#) afin de désigner la bonne autorité compétente de l'Etat en la matière, à savoir le préfet de département.

Il modifie également les [dispositions réglementaires du code de la sécurité intérieure](#) et du [code de l'environnement](#) créées par le [décret n° 2022-1077 du 28 juillet 2022](#) relatif à la résilience des réseaux aux risques naturels, qui vient mettre en œuvre les dispositions de l'article L. 732-2-1 du code pour prévoir la compétence expresse du préfet de département.

**Risque sanitaire résultant de certaines molécules**

**Instruction n° DGS/EA4/2022/127 du 24 mai 2022 complétant l'instruction n° DGS/EA4/2020/177 du 18 décembre 2020 relative à la gestion des risques sanitaires en cas de présence de pesticides et métabolites de pesticides dans les eaux destinées à la consommation humaine, à l'exclusion des eaux conditionnées, en portant un avenant au guide qui y est annexé (BO Santé 2022/13 du 15/06/2022)**

<https://solidarites-sante.gouv.fr/fichiers/bo/2022/2022.13.sante.pdf>

Cette instruction diffuse un avenant au guide technique relatif aux pesticides et métabolites de pesticides dans les EDCH, à l'exclusion des eaux conditionnées, annexé à l'instruction N° DGS/EA4/2020/177 du 18 décembre 2020. Cet avenant permet de compléter les valeurs de gestion utilisables par les ARS par des valeurs sanitaires transitoires en cas de présence de métabolites de pesticides dans les eaux distribuées ne disposant pas de valeurs sanitaires maximales établies par l'Agence nationale de sécurité sanitaire de l'alimentation, de l'environnement et du travail. Les modalités de gestion décrites sont exercées par les ARS en lien avec les PRPDE au titre du Code de la santé publique et sur les bases de recommandations sanitaires du Haut Conseil de la santé publique. Cette instruction s'applique aux eaux destinées à l'alimentation des collectivités humaines, distribuées par un réseau public. Les eaux conditionnées n'entrent pas dans le champ d'application de cette instruction.

**Protection des ressources affectées à l'eau potable**

**Décret n° 2022-1223 du 10 septembre 2022 relatif au droit de préemption pour la préservation des ressources en eau destinées à la consommation humaine (JORF n°0211 du 11 septembre 2022)**

<https://www.legifrance.gouv.fr/jorf/id/JORFTEXT000046274653#:~:text=Notice%20%3A%20ce%20d%C3%A9cret%20fixe%20les,publicques%20disposant%20de%20la%20comp%C3%A9tence>

Ce décret fixe les modalités selon lesquelles l'autorité administrative peut instituer un droit de préemption des surfaces agricoles, dans les aires d'alimentation de captages utilisées pour l'alimentation en eau destinée à la consommation humaine, au bénéfice des personnes publiques disposant de la compétence « eau potable » ;

Il précise les aliénations qui sont soumises à ce droit de préemption.

Il explicite la procédure applicable à l'exercice de ce droit de préemption. Il détermine les règles applicables à la cession, à la location et à la mise à disposition temporaire par les personnes publiques des biens acquis par préemption.



## **Ensemble de textes législatifs et réglementaires assurant la transposition en droit français de la directive européenne Eau Potable**

### **Rapport au Président de la République relatif à l'ordonnance n° 2022-1611 du 22 décembre 2022 relative à l'accès et à la qualité des eaux destinées à la consommation humaine**

- Ce rapport présente les enjeux de la transposition dans la réglementation française. Il n'a pas d'autre intérêt.

### **Ordonnance n° 2022-1611 du 22 décembre 2022 relative à l'accès et à la qualité des eaux destinées à la consommation humaine**

- Cette ordonnance assure la transposition législative de la directive dans les parties législatives des différents codes impacts : santé publique/environnement/code général des collectivités territoriales principalement.

### **Décret n° 2022-1720 du 29 décembre 2022 relatif à la sécurité sanitaire des eaux destinées à la consommation humaine**

- Ce décret précise et modifie les parties réglementaires du code de la santé publique, du code de l'environnement et du code général des collectivités territoriales en cohérence avec les modifications introduites par l'ordonnance dans les parties législatives de ces codes.

### **Décret n° 2022-1721 du 29 décembre 2022 relatif à l'amélioration des conditions d'accès de tous à l'eau destinée à la consommation humaine**

- Ce décret déploie les obligations à la charge des collectivités visant l'accès à tous en matière d'eau potable.

### **Arrêté du 30 décembre 2022 relatif à l'évaluation des risques liés aux installations intérieures de distribution d'eau destinée à la consommation humaine**

- Cet arrêté complète de nouvelles dispositions visant le propriétaire du réseau intérieur. Son commentaire est dans la fiche « volet réseau intérieur ».

### **Arrêté du 30 décembre 2022 modifiant l'arrêté du 11 janvier 2007 relatif aux limites et références de qualité des eaux brutes et des eaux destinées à la consommation humaine mentionnées aux articles R. 1321-2, R. 1321-3, R. 1321-7 et R. 1321-38 du code de la santé publique**

- Cibles concernées : PRPDE, ARS et laboratoires agréés.
- Objet : fixation des limites et des références de qualité qui s'appliquent aux eaux brutes utilisées pour la production d'eaux destinées à la consommation humaine et aux eaux destinées à la consommation humaine. Intègre la notion de valeur de vigilances et valeurs indicatives. Intérêt des annexes.
- Modifie l'arrêté du 11 janvier 2007
- Entre en vigueur : 1<sup>er</sup> janvier 2023

### **Arrêté du 30 décembre 2022 modifiant l'arrêté du 25 novembre 2003 relatif aux modalités de demande de dérogation aux limites de qualité des eaux destinées à la consommation humaine à l'exclusion des eaux minérales naturelles pris en application des articles R. 1321-31 à R. 1321-36 du code de la santé publique**

- Cet arrêté est commenté dans le « volet dérogation ».
- Entre en vigueur : 1<sup>er</sup> janvier 2023

### **Arrêté du 30 décembre 2022 modifiant l'arrêté du 11 janvier 2007 modifié relatif au programme de prélèvements et d'analyses du contrôle sanitaire pour les eaux fournies par un réseau de distribution, pris en application des articles R. 1321-10, R. 1321-15 et R. 1321-16 du code de la santé publique**

- Cibles concernées : PRPDE, collectivités, ARS, laboratoires
- Objet : programme du contrôle sanitaire assuré par les agences régionales de santé pour les eaux brutes utilisées pour la production d'eau destinées à la consommation humaine et pour les eaux destinées à la consommation humaine. Mise à jour du programme de contrôle sanitaire assuré par les ARS pour les eaux brutes utilisées pour la production d'eau destinées à la consommation humaine et pour les eaux destinées à la consommation humaine en application de la directive 2020/2184 du 16 décembre 2020 relative à la qualité des eaux destinées à la consommation humaine.

### **Arrêté du 30 décembre 2022 modifiant l'arrêté du 1<sup>er</sup> février 2010 relatif à la surveillance des légionelles dans les installations de production, de stockage et de distribution d'eau chaude sanitaire**

- Cibles concernées : ARS, laboratoires agréés pour le contrôle sanitaire des eaux, propriétaires d'ERP, d'établissements pénitentiaires et de bâtiments d'habitation collectifs.

- Objet : actualisation de l'arrêté du 1er février 2010 pour préciser les modalités de surveillance des légionelles dans les installations privées de production, de stockage et de distribution d'eau chaude sanitaire
- Entrée en vigueur : le 1er janvier 2023.

**Arrêté du 30 décembre 2022 modifiant l'arrêté du 21 novembre 2007 relatif aux modalités de prise en compte de la surveillance des eaux destinées à la consommation humaine dans le cadre du contrôle sanitaire, pris en application de l'article R. 1321-24 du code de la santé publique**

- Cibles concernées : PRPDE, collectivités, ARS.
- Objet : mise à jour en application de la directive de la prise en compte des résultats de la surveillance des eaux destinées à la consommation humaine réalisée par la PRPDE dans le cadre du contrôle sanitaire assuré par l'ARS.
- Modifie l'arrêté du 21 novembre 2007
- Entrée en vigueur : le 1<sup>er</sup> janvier 2023.

**Arrêté du 30 décembre 2022 relatif au programme de tests et d'analyses à réaliser dans le cadre de la surveillance exercée par la personne responsable de la production ou de la distribution d'eau et aux conditions auxquelles doivent satisfaire les laboratoires réalisant ce programme, en application des articles R. 1321-23 et R. 1321-24 du code de la santé publique**

- Cet arrêté vise à renforcer l'efficacité et la pertinence de la surveillance assurée par la PRPDE.
- Entre en vigueur : 1er janvier 2023

**Arrêté du 30 décembre 2022 modifiant l'arrêté du 19 octobre 2017 relatif aux méthodes d'analyses utilisées dans le cadre de la réalisation du contrôle sanitaire des eaux**

**Arrêté du 30 décembre 2022 modifiant l'arrêté du 5 juillet 2016 relatif aux conditions d'agrément des laboratoires pour la réalisation des prélèvements et des analyses du contrôle sanitaire des eaux**

- Les deux arrêtés visent les ARS et les laboratoires agréés pour le contrôle sanitaire des eaux.
- Ils transposent l'article 13 de la directive et les annexes I, II et III. S'agissant des modalités de demande et de délivrance d'agrément des laboratoires pour la réalisation des prélèvements et des analyses du contrôle sanitaire des eaux et des méthodes utilisées pour réaliser le contrôle sanitaire des eaux.
- Entrée en vigueur : le 1er janvier 2023.

**Arrêté du 3 janvier 2023 relatif au plan de gestion de la sécurité sanitaire de l'eau réalisé de la zone de captage jusqu'en amont des installations privées de distribution**

- Cibles concernées : PRPDE, communes et groupements compétents, ARS.
- Objet : nouvelle obligation d'élaboration, mise en œuvre et mise à jour du Plan de Gestion de la Sécurité Sanitaire des Eaux (PGSSE) à la charge de la PRPDE réalisé de la zone de captage jusqu'en amont des installations privées de distribution.
- Entrée en vigueur : le 1er janvier 2023.

Pour assurer la transposition de la directive (UE) 2020/2184 du Parlement européen et du Conseil du 16 décembre 2020 relative à la qualité des eaux destinées à la consommation humaine avant le 12 janvier 2023, beaucoup de textes ont été publiés fin d'année qui reprennent les objectifs de la directive et fixent également des obligations ambitieuses en droit français :

- La réaffirmation de l'accès à l'eau potable pour tous dans tous les territoires, y compris ultra-marins, avec des rendus réguliers à la Commission européenne sur cette mise en œuvre effective ;
- La définition des usages domestiques pour lesquels une eau de qualité potable est nécessaire pour garantir de bonnes conditions de santé et d'hygiène. À ce titre, le droit à l'accès à l'eau potable pour tous est réaffirmé ;
- L'introduction de nouvelles responsabilités pour les communes et leurs établissements publics de coopération en matière d'accès à l'eau des personnes raccordées et non raccordées au réseau public de distribution, telles que l'identification et l'information des personnes ayant un accès insuffisant à l'eau ;
- La révision des paramètres à surveiller dans l'eau, avec l'intégration de nouveaux paramètres, tels que les composés perfluorés ;
- La révision des exigences de qualité associées à ces paramètres ;
- Le déploiement d'une démarche préventive pour garantir la qualité de l'eau jusqu'au robinet du consommateur avec l'obligation de réaliser des plans de gestion de la sécurité sanitaire des eaux, du captage jusqu'au robinet du consommateur, et une évaluation des risques pour les personnes responsables de la distribution d'eau dans des locaux ou des établissements recevant du public (ERP) ;

- Des actions à mettre en œuvre pour préserver la ressource en eau des captages sensibles aux pollutions par les pesticides ou les nitrates. Les périmètres de protection de captage sont rationalisés et simplifiés. En outre, les collectivités locales pourront, en liaison avec le préfet, établir un programme d'actions encadrant les pratiques qui dégradent la qualité des captages sensibles ;
- Une meilleure information sur la qualité de l'eau potable, sur la production d'eau, l'organisation du service public de distribution de l'eau, la qualité de l'eau pour tous les usagers.

Cet ensemble de textes définit des obligations fortes pour les collectivités compétentes en matière d'eau potable et pour les PPRPDE selon des échéances variant en fonction de la thématique. Beaucoup de codes sont modifiés en particulier le code de la santé publique, le code général des collectivités territoriales, le code de l'environnement, le code de la construction et de l'habitation, le code de l'urbanisme ainsi que les lois modifiées n°65-557 du 10 juillet 1965 fixant le statut de la copropriété des immeubles bâtis et n°89-462 du 6 juillet 1989 tendant à améliorer les rapports locatifs.

Il est à noter que la définition du service public de l'eau potable est modifiée comme suit : « Tout service assurant tout ou partie de la production, du transport, du stockage et de la distribution d'eau destinée à la consommation humaine est un service d'eau potable.

La production d'eau destinée à la consommation humaine comprend tout ou partie du prélèvement, de la protection du point de prélèvement ainsi que du traitement de l'eau brute. »

Ces textes portent également de nouvelles obligations pour les réseaux intérieurs et visent aussi à renforcer la protection des ressources sensibles et nécessaires à l'alimentation en eau potable. Des présentations de cette réforme sont assurées par la DGS à destination des acteurs concernés. Des textes sont encore en attente de publication.

## **DECHETS**

**Arrêté du 26 juillet 2022 définissant le contenu des déclarations au système de gestion électronique des bordereaux de suivi de déchets énoncés à l'article R. 541-45 du code de l'environnement, pour les déchets dangereux de fluides frigorigènes et autres déchets dangereux de fluides en contenants sous pression ([JORF n°0179 du 4 août 2022](https://www.legifrance.gouv.fr/jorf/id/JORFTEXT000046138697))**

<https://www.legifrance.gouv.fr/jorf/id/JORFTEXT000046138697>

Cet arrêté complète l'arrêté définissant le contenu des déclarations au système de gestion électronique des bordereaux de suivi de déchets énoncés à l'[article R. 541-45 du code de l'environnement](#) en traitant du cas particulier des déchets dangereux de fluides frigorigènes et autres déchets dangereux de fluides en contenants sous pression (cf pompes à chaleurs utilisées). Il reprend les informations des bordereaux de suivi de déchets de fluides frigorigènes prévues par l'arrêté du 29 juillet 2005 fixant le formulaire du bordereau de suivi des déchets dangereux mentionné à l'[article 4 du décret n° 2005-635 du 30 mai 2005](#). Il précise ces informations et les complète, notamment sur la nature et l'origine des déchets, la dénomination usuelle du déchet complétant le code déchet, l'adresse du lieu où sont collectés les déchets, lorsqu'elle se distingue de l'adresse de l'établissement expéditeur.

## **DROIT FISCAL**

**Loi de finances pour 2023 n° 2022-1726 du 30 décembre 2022 (JORF n°0303 du 31 décembre 2022)**

<https://www.legifrance.gouv.fr/jorf/id/JORFTEXT000046845631#:~:text=%2D%20Sous%20r%C3%A9serve%20de%20dispositions%20contraires,pour%20les%20autres%20dispositions%20fiscales.>

La loi de finances pour 2023, publiée le 31 décembre 2022, introduit un certain nombre de mesures fiscales concernant les entreprises dont :

- Dans un but de soutien à l'activité économique et de reconquête industrielle, l'article 55 de la loi de finances pour 2023 réduit de moitié la cotisation sur la valeur ajoutée des entreprises (CVAE) due au titre de 2023 avant une suppression totale de cette cotisation à compter de 2024. En parallèle, le plafonnement de la cotisation foncière des entreprises est abaissé en deux temps ;
- L'article 65 de la loi de finances pour 2023 étend le bénéfice du régime d'étalement de l'article 42 septies du CGI aux subventions d'équipement accordées par les organismes créés par les institutions de l'UE ainsi qu'aux sommes perçues dans le cadre du dispositif des certificats d'économie d'énergie ;
- L'article 54 instaure un dispositif de plafonnement des recettes issues du marché obtenues par les producteurs d'électricité à un maximum de 180 €/MWh (revenus dits « infra-marginaux ») sur l'ensemble du territoire européen ;
- L'article 75 institue une taxe annuelle sur les bureaux en Provence-Côte d'Azur à compter de 2023.

Par ailleurs, la mise à jour du BOI-TVA-BASE-10-10-50 apportant des précisions sur le caractère taxable des indemnités a été publiée le 28/12/2022. La version en vigueur intègre au §260, à la suite de la consultation publique achevée en juillet 2022, les indemnités d'imprévision visées à l'article L6 du code de la commande publique.

## **DROIT DE LA PROTECTION DES DONNEES PERSONNELLES**

### **Guide de la CNIL du 2 juin 2022 relatif à la responsabilité des acteurs dans le cadre de la commande publique**

<https://www.cnil.fr/fr/commande-publique-quel-acteur-est-responsable-au-regard-du-rgpd>

Ce guide vise à accompagner les organismes dans l'identification de leurs obligations au titre du RGPD. La qualification de l'organisme en tant responsable de traitement ou de sous-traitant au sens du RGPD, résulte notamment d'une analyse des circonstances juridiques et factuelles dans lesquelles l'organisme intervient.

Bien que certaines dispositions spécifiques au secteur de l'eau et de l'assainissement dans le cadre de la commande publique soient prescriptives (art R.2224-18 du CGCT rend le concessionnaire responsable de la tenue, dans les conditions qu'il définit, du « *fichier des abonnés mis en œuvre pour la facturation* »), le code de la commande publique est silencieux sur la question des responsabilités RGPD des parties au contrat. En conséquence, une analyse contextuelle pour chaque traitement ayant vocation à intervenir dans le cadre de l'exécution du contrat s'impose (nature du service sollicité dans le marché ou dans la concession et degré d'encadrement des principales composantes d'un ou des traitements de données). Un organisme est considéré comme un responsable de traitement dès lors qu'il a décidé de la finalité du traitement et des moyens essentiels du traitement : quelles personnes et données concernées, quelle durée de conservation, quels destinataires etc? Ce faisceau d'indices permettra de déterminer le responsable de traitement au sens du RGPD..

**En Bref et à l'appui de l'analyse de ces critères habituellement présents dans les DSP**, le délégataire est Responsable de Traitement dès lors que l'administration ne s'est pas spécifiquement intéressée au traitement de données en cause et n'en a pas spécifiquement et absolument besoin au quotidien : Si le traitement n'est pas régi par le contrat, l'opérateur économique a pu définir, de manière libre et indépendante, ses objectifs et les conditions de mise en œuvre. Ainsi, les traitements de données personnelles associés aux contrats ayant pour objet l'exécution de missions de service public, « tout particulièrement lorsque ces traitements opèrent un véritable transfert de gestion à la charge de l'opérateur économique », sont sous la seule responsabilité du délégataire.

## **SECURITE DES INTERVENTIONS**

### **Décret n° 2022-395 du 18 mars 2022 relatif au document unique d'évaluation des risques professionnels et aux modalités de prise en charge des formations en matière de santé, de sécurité et de conditions de travail par les opérateurs de compétences.**

<https://www.legifrance.gouv.fr/loda/id/JORFTEXT000045381978/>

Le texte précise les règles d'élaboration, de mise à jour, de conservation et de mise à disposition du document unique d'évaluation des risques professionnels. Il impose la révision du programme annuel de prévention des risques professionnels et d'amélioration des conditions de travail ou de la liste des actions de prévention et de protection à chaque mise à jour du document unique. Il élargit la mise à disposition du document unique aux anciens travailleurs et aux services de prévention et de santé au travail. Il modifie enfin les modalités relatives à l'évaluation des risques chimiques pour prendre en compte les situations de poly-expositions à plusieurs agents chimiques. En outre, il précise les modalités de prise en charge de la formation nécessaire à l'exercice des missions en matière de santé, de sécurité et de conditions de travail des membres de la délégation du personnel du comité social et économique et du référent en matière de lutte contre le harcèlement sexuel et les agissements sexistes pour les entreprises de moins de cinquante salariés par l'opérateur de compétences.

### **Décret n° 2022-372 du 16 mars 2022 relatif à la surveillance post-exposition, aux visites de pré-reprise et de reprise des travailleurs ainsi qu'à la convention de rééducation professionnelle en entreprise**

<https://www.legifrance.gouv.fr/jorf/id/JORFTEXT000045365883>

Il précise les modalités de mise en œuvre de la convention de rééducation professionnelle en entreprise, il clarifie les conditions et règles applicables dans le cadre de la surveillance post-exposition ou post-professionnelle, il modifie enfin les modalités relatives à la visite de pré-reprise.

**Décret n° 2022-696 du 26 avril 2022 relatif à la surveillance médicale post-professionnelle des salariés ayant été exposés à certains facteurs de risques professionnels**

<https://www.legifrance.gouv.fr/jorf/id/JORFTEXT000045668659>

Ce décret étend le champ d'application de la surveillance post-professionnelle aux agents chimiques mutagènes et reprotoxiques, en plus des agents cancérigènes et des rayonnements ionisants. Le suivi se fait à la demande de l'ancien salarié. Le médecin du travail détient le dossier et les antécédents d'expositions du salarié (état des lieux des expositions).

**Décret n° 2022-1712 du 29 décembre 2022 relatif à l'approbation de la délibération du comité national de prévention et de santé au travail du conseil d'orientation des conditions de travail fixant les modalités de mise en œuvre du passeport de prévention et de sa mise à la disposition de l'employeur**

<https://www.legifrance.gouv.fr/loda/id/JORFTEXT000046837251>

Le texte porte approbation de la délibération du comité national de prévention et de santé au travail qui détermine les modalités de mise en œuvre du passeport de prévention et de sa mise à disposition de l'employeur, notamment le rôle des différentes parties, les catégories d'informations contenues dans le passeport de prévention, le calendrier de sa mise en œuvre et les modalités d'association du comité national de prévention et de santé au travail. Le Passeport prévention servira à recenser les attestations, certificats et diplômes obtenus par le salarié dans le cadre des formations relatives à la santé et à la sécurité au travail dispensées à l'initiative de l'employeur. Un arrêté fixera les modalités et conditions d'accès au passeport et les informations recensées dans le passeport de prévention. Le salarié pourra donner son accord total ou partiel pour un accès au passeport par son employeur, ou lui refuser cet accès. Le dispositif sera appliqué progressivement au fur à mesure des développements techniques nécessaires et des mesures réglementaires attendues (arrêtés à paraître). L'ouverture du site dédié sera effective en avril 2023

## 7.2 Présentation des méthodes d'élaboration du CARE

### PRESENTATION DES METHODES D'ELABORATION DES COMPTES ANNUELS DE RESULTAT D'EXPLOITATION 2022

- Le présent Compte Annuel de Résultat d'Exploitation (CARE) est établi en application de la loi 95-127 du 8 Février 1995 et du décret 2005-236 du 14 mars 2005.
- Il se conforme aux dispositions de la circulaire n° 740 mise à jour le 31 janvier 2006 de la Fédération Professionnelle des Entreprises de l'Eau (FP2E) visant à créer un référentiel partagé qui stabilise les règles et harmonise les pratiques.
- Il regroupe par nature l'ensemble des produits et charges imputables au contrat, de manière à en refléter le plus fidèlement possible les conditions économiques.
- Le présent CARE est établi sous la responsabilité de la Société délégataire dans les termes qui sont les siens.
- La présente note a pour objet d'exposer les principales caractéristiques de la méthode utilisée pour son élaboration.
- Comme le décret le précise, le CARE prend en compte les deux particularités essentielles du métier de délégataire de service public :
  - La première de ces particularités est la mutualisation des moyens, en personnel et matériel, dont se dote une entreprise délégataire pour gérer rationnellement les divers services, souvent nombreux, qui lui sont confiés.
  - La seconde particularité est la nécessité de faire se correspondre, sur des documents annuels, des dépenses dont certaines sont susceptibles de varier fortement d'une année à l'autre et des recettes qui ont, au contraire, été fixées d'avance pour la durée du contrat.

#### Sommaire

- I. ORGANISATION DE LA SOCIETE
- II. LES PRODUITS ET LES CHARGES D'EXPLOITATION
- III. LES CHARGES ECONOMIQUES CALCULEES
- IV. APUREMENT DES DEFICITS ANTERIEURS
- V. IMPÔT SUR LES SOCIETES
- VI. ANNEXES

#### **I. ORGANISATION DE LA SOCIETE**

Les ressources de toute nature dont le délégataire dispose sont positionnées dans son organisation centrale, régionale ou locale selon leur coût, leur rareté, et leur efficacité (ex. laboratoire d'analyses, centrale d'achats, centre de relations clients, services comptables, etc.).

L'organisation de SUEZ Eau France en 2022 s'appuie sur la Région qui est l'unité de base.

##### **1. La Région est l'unité de base de l'organisation de la société**

- C'est une unité opérationnelle, qui bénéficie du soutien et des services apportés par le Siège Social. Il se subdivise à son tour en unités plus petites, jusqu'au secteur, qui ont en charge la gestion d'un ensemble de contrats proches géographiquement.
- Cette organisation permet à chaque contrat, quelle que soit sa taille, de bénéficier à tout moment des compétences et services attachés aux différents échelons de l'organisation (expertise technique, laboratoires, équipes d'intervention, services de garde, ...), ainsi que des moyens financiers et juridiques nécessaires. La décentralisation et la mutualisation de l'activité aux niveaux adaptés représentent un des principes majeurs d'organisation de SUEZ Eau France.

##### **2. La Région dispose de sa propre comptabilité d'établissement**

- Son compte de résultat enregistre l'ensemble des recettes et dépenses d'exploitation courante, directes et indirectes.
- La quote-part de frais de fonctionnement du siège social est répartie et inscrite dans la comptabilité des régions.
- Les impôts et taxes, à l'exception de l'impôt sur les sociétés, sont également enregistrés localement.

## II. LES PRODUITS ET LES CHARGES D'EXPLOITATION

L'ensemble de ces éléments est issu de la comptabilité de la Région.

L'organisation de SUEZ Eau France trouve sa traduction dans les CARE, par la distinction entre les charges directement imputées aux contrats, les charges directes affectées sur une base technique et les charges indirectes réparties.

### 1. Éléments directement imputés par contrats

- Les recettes du service, y compris les comptes de tiers, facturées ou estimées au cours de l'exercice sont directement imputées au contrat. Les recettes comprennent l'ensemble des recettes d'exploitation hors TVA facturées en application du contrat, y compris celles des travaux et prestations attribués à titre exclusif.
- A compter des Care réalisés au titre de 2020, le chiffre d'affaires est désormais fondé sur les volumes distribués et comptabilisés dans l'exercice, valorisés en prix de vente. A la clôture de chaque exercice, une estimation s'appuyant sur les données de gestion est réalisée sur la part des volumes livrés, non relevés et non facturés. Cette estimation est prise en compte dans les Care. Les facturations correspondantes à ces estimations sont comptabilisées dans les comptes de l'année suivante, tout comme, le cas échéant, les écarts d'estimation.
- Les dépenses d'exploitation courante du contrat, telles que notamment, énergie électrique, achats d'eau en gros (sur la base des conventions d'achat d'eau en gros), ristournes contractuelles, Cotisation Foncière des Entreprises (CFE), taxes foncières, ont été imputées directement à chaque fois que cela a été possible.
- A compter des Care réalisés au titre de 2021, la ligne « pertes sur créances irrécouvrables et risque de recouvrement » intègre l'intégralité des risques de recouvrement liées aux créances ayant une antériorité supérieure à 3 mois et pas seulement ceux liés à l'existence d'un contentieux. Le libellé de la ligne a été modifié pour cette raison.

### 2. Éléments affectés sur une base technique

- Certaines recettes accessoires telles que frais d'ouverture et de fermeture de branchements, réalisation de branchements isolés, ne sont pas forcément suivies par contrat et ont pu être affectées selon une clé technique.
- Les dépenses communes à plusieurs contrats ont été affectées sur ces différents contrats à dire d'expert, en s'appuyant notamment sur l'utilisation de clés techniques. C'est souvent le cas de la main d'œuvre, qui n'est généralement pas propre à un contrat particulier.
- Les clés reposant sur des critères physiques sont présentées en annexe A1.
- Les clés reposant sur des critères financiers sont présentées en annexe A2.

### 3. Charges indirectes

#### a. Les frais généraux locaux

- Les frais généraux locaux de la région sont répartis au prorata de la valeur ajoutée de chaque contrat eau et assainissement, après déduction de la quote-part imputable aux autres activités exercées par la région. Les contrats à valeur ajoutée faible, voire négative, supportent cependant une quote-part de frais généraux locaux (et de charge relative aux autres éléments du domaine privé corporel et incorporel) fixée à 6,4% de leurs Produits (hors compte de tiers).
- La valeur ajoutée du contrat est la différence entre les produits et les charges externes imputées et affectées : achats, sous-traitance, redevances et surtaxes, frais de contrôle, ristournes

contractuelles, charge relative aux annuités et droit d'usage. Elle correspond à la production propre du contrat, après neutralisation des consommations de ressources externes, et est donc représentative des moyens mis à la disposition du contrat par SUEZ Eau France.

#### b. La contribution des services centraux et recherche

La contribution des services centraux et recherche représente 3,3% du Chiffre d'affaires CARE conformément au taux imputé dans le CEP contractuel.

#### **4. La participation, l'intéressement et la provision pour indemnité de départ à la retraite des salariés**

La participation des salariés n'est pas comptabilisée dans les régions, elle fait l'objet d'une information spécifique émanant du siège social. Elle est répartie entre les contrats au prorata des dépenses de main-d'œuvre.

L'intéressement et la provision pour indemnité de départ à la retraite des salariés, comptabilisés dans la région, sont répartis suivant la même règle.

### **III. LES CHARGES ECONOMIQUES CALCULEES**

Les charges économiques calculées correspondent à des investissements réalisés par le délégataire, tant pour son compte propre (domaine privé), que pour le service délégué (domaine concédé) dans le cadre de ses engagements contractuels (programmes de travaux, fonds contractuels, annuités d'emprunt lorsqu'elles n'apparaissent pas en charges d'exploitation), ainsi qu'aux obligations de renouvellement.

Ces charges économiques permettent d'affecter à chaque investissement, concédé ou privé, le coût de financement correspondant, non intégré dans la comptabilité des régions.

#### **1. Charges relatives aux renouvellements**

Les contrats peuvent prévoir que le délégataire assure la charge de renouvellement visant à garantir le bon fonctionnement du service et le maintien du potentiel des ouvrages.

Les charges relatives aux renouvellements sont distinguées, dans le CARE, suivant l'obligation existant au contrat :

- a. garantie pour continuité du service,
- b. programme contractuel,
- c. fonds contractuel,

a. « **Garantie pour continuité du service** » : cette rubrique correspond à la situation (renouvellement dit « fonctionnel ») dans laquelle le délégataire est tenu de prendre à sa charge et à ses risques et périls l'ensemble des dépenses d'entretien, de réparation et de renouvellement des ouvrages nécessaires à la continuité du service. Le délégataire se doit de les assumer à ses frais, sans que cela puisse donner lieu à ajustement (en plus ou en moins) de sa rémunération contractuelle.

La garantie de continuité du service doit, dans tous les cas, être évaluée en fonction d'un plan technique de renouvellement. Celui-ci est élaboré en fonction des dispositions contractuelles et du risque de renouvellement.

- Pour les anciens contrats (sans programme contractuel ou avec une obligation de renouvellement des branchements plomb inclus dans la garantie) : le **traduction économique** de la garantie pour continuité de service est le lissage économique des dépenses prévisionnelles sur la durée du contrat. Les valeurs, figurant au CARE, sont le résultat d'un calcul actuariel des montants des dépenses prévisionnelles sur la durée du contrat à partir d'un taux de financement de référence.
- Si le plan technique de renouvellement révèle une dépense régulière sur la durée, la méthode de représentation est une moyenne arithmétique.



- Pour les contrats dont le Produit d'exploitation (hors Compte de Tiers, travaux exclusifs et produits accessoires) est inférieur à 100k€, les charges relatives au renouvellement à afficher dans les CARE doivent correspondre aux dépenses réelles de l'année, sauf dans le cas des garanties de renouvellement qui couvrent le renouvellement des branchements plomb.
- Pour les contrats signés à partir de 2011 (sans programme contractuel) : compte tenu du faible poids du renouvellement fonctionnel, la charge à inscrire dans le CARE est égale à la dépense réelle de l'année.

b. « **Programme contractuel de renouvellement** » : cette rubrique correspond au programme prédéterminé de travaux de renouvellements que le délégataire s'engage à réaliser contractuellement (renouvellement dit « patrimonial »).

La **traduction économique** du programme contractuel de renouvellement est le lissage économique des dépenses prévisionnelles sur la durée du contrat. Les valeurs, figurant au CARE, sont le résultat d'un calcul actuariel des montants des dépenses prévisionnelles sur la durée du contrat à partir d'un taux de financement.

Pour les nouveaux contrats dont le chiffre d'affaires annuel est au moins supérieur à 500 K€ (signés à partir de 2011), la charge inscrite dans le CARE sera **révisée tous les 3 à 5 ans pour tenir compte de la variation entre les montants nets effectivement engagés et les montants prévisionnels**. La nouvelle charge à inscrire, progressant comme la prévisionnelle au même taux de progressivité, sera déterminée pour assurer l'équilibre actuariel au taux de financement fixé contractuellement entre, d'une part les charges déjà inscrites dans les CARE et la nouvelle charge à inscrire sur la durée résiduelle du contrat, et d'autre part les montants nets effectivement engagés et à engager.

c. « **Fonds contractuels de renouvellement** » : cette rubrique correspond au cas où, par dérogation au principe des risques et périls caractérisant une DSP, le délégataire n'est contractuellement tenu que de prélever tous les ans sur ses produits un certain montant (forfait annuel, montant par m3 vendu...) et de le consacrer aux dépenses de renouvellement dans le cadre d'un suivi pluriannuel spécifique. Un décompte contractuel est alors tenu qui borne strictement les obligations des deux parties. Dans le CARE figure le montant de la « dotation » au fonds contractuel, qu'il ait donné lieu à décaissement ou non.

## 2. Charges relatives aux investissements contractuels

Les charges relatives aux investissements du domaine concédé sont distinguées, dans le CARE, entre les principaux types d'obligations existant au contrat :

- a. programme contractuel,
- b. fonds contractuel,
- c. annuités d'emprunts de la collectivité prises en charge par le délégataire,
- d. investissements incorporels.

a. « **Programme contractuel** » : cette rubrique correspond au programme de travaux neufs que le délégataire s'engage à réaliser contractuellement. Il s'agit des anciennes « redevances de domaine concédé ». A la fin du programme de travaux neufs, une comparaison est effectuée entre les montants prévisionnels déterminés en début de contrat, et les montants réellement engagés. La charge calculée du CARE peut alors être révisée en fonction de cette variation.

Sont également repris dans cette ligne les investissements de 1er établissement ou travaux neufs non programmés dans le contrat initial ou ses avenants mais réalisés par le délégataire pour différents motifs (urgence, sécurité, productivité...). Le rachat du parc compteur en début du contrat et la remise gratuite à la Collectivité en fin de contrat, comme un bien de retour, figure aussi sur cette ligne.

b. « **Fonds contractuels** » : cette rubrique est à renseigner lorsque le délégataire est contractuellement tenu de prélever tous les ans sur ses produits un certain montant (forfait annuel, montant par m3 vendu...) et de le consacrer aux investissements du domaine concédé dans le cadre d'un suivi pluriannuel spécifique. Un décompte contractuel est alors tenu qui borne strictement les obligations des

deux parties. Dans le CARE figure le montant de la dotation contractuelle, qu'il ait donné lieu à décaissement ou non.

c. « **Annuités d'emprunts de la collectivité prises en charge par le délégataire** » : cette rubrique est utilisée pour représenter les annuités d'emprunts de la collectivité que le délégataire prend en charge dans le cadre du contrat de délégation.

d. « **Investissements incorporels** » : sont représentés sur cette rubrique les droits d'usage et les participations financières aux travaux.

Mis à part le « fonds contractuel », la traduction économique de ces investissements doit être assurée par des charges économiques calculées. Les valeurs, figurant au CARE, sont le résultat d'un calcul actuariel des montants investis sur la durée du contrat à partir d'un taux de financement.

La méthode consiste à calculer l'annuité progressive d'un emprunt destiné à financer la totalité des investissements réalisés sur la durée du contrat.

### 3. Charges domaine privé

Cette charge a pour objectif de retrouver, au terme de la durée de vie du bien une somme suffisante pour en assurer le renouvellement, et de rémunérer le capital utilisé pour l'achat. La méthode est applicable à tous les contrats.

1. Dans les installations du domaine privé, on isole les compteurs, pour lesquels :

- soit on constate une charge calculée en fonction d'un barème interne établi chaque année par la Direction Administration et Finances. Ce barème est basé sur le coût d'achat réel des compteurs au cours de l'exercice, majoré de frais de magasinage et de pose, et incorporant une quote-part de frais généraux.

La charge relative aux compteurs est ainsi égale à l'annuité de remboursement du capital immobilisé, à un taux de financement externe (OAT 10 ans + spread) de 4.09%.

La durée retenue est basée sur une durée de vie moyenne des compteurs.

- soit le barème interne n'est pas adapté (cas de rachat du parc des compteurs en début du contrat ou de renouvellement des compteurs pour non compatibilité dans le cas de mise en place de la télérelève). Dans ce cas, une annuité progressive au taux de financement externe OAT (selon durée du contrat) + spread doit être calculée sur la base des flux prévisionnels (valeur de rachat de parc en début du contrat, dépenses du PRC, vente du parc en fin contrat). Cette annuité calculée pour le CEP est reprise dans le CARE.

2. Autres éléments corporels et incorporels ('charges relatives aux investissements du domaine privé') :

Ce sont des biens du domaine privé corporel de SUEZ Eau France, tel que bureaux, véhicules, mobilier, ...ainsi que les biens du domaine privé incorporel.

Dorénavant l'ensemble des charges informatiques se retrouve sur la ligne Informatique dans les Autres dépenses d'exploitation.

La charge relative aux autres éléments corporels et incorporels est constituée par la somme de deux termes :

- la dotation aux amortissements industriels du bien non inflatée,
- le coût des capitaux investis, assis sur la valeur nette comptable du bien multiplié par un taux de financement externe (OAT 10 ans + spread) égal à 4.09%.

La charge ainsi calculée, sera répartie aux différentes activités et aux contrats en fonction de leur valeur ajoutée respective.

### 4. Rémunération du besoin en fonds de roulement

L'évaluation du besoin en fonds de roulement prend en compte la fréquence de facturation des clients, les délais d'encaissement des factures, et de reversement des redevances et surtaxes, la vitesse de rotation des stocks et les délais de paiement des fournisseurs. Sa rémunération est basée sur les taux court terme du marché égal à -0,16% (moyenne des taux ESTER de janvier à novembre 2022 +0.59%) soit 0,43% en position emprunteur (BFR positif) et 0% en position prêteur (BFR négatif).

#### IV. APUREMENT DES DEFICITS ANTERIEURS

Lorsqu'un contrat déficitaire les premières années, devient bénéficiaire, on constate l'apurement du déficit accumulé.

#### V. IMPÔT SUR LES SOCIETES

Un impôt normatif simplifié est calculé, au taux en vigueur, dès lors que le résultat du contrat est bénéficiaire, après report des déficits éventuels.

Le calcul normatif simplifié de l'IS ne tient pas compte de la contribution additionnelle qui représente + 0.83 % de taux d'IS supplémentaire.

Le taux applicable est de 25%.

#### VI. ANNEXES

A1 - Les clés reposant sur des critères physiques sont présentées ci-dessous.

Produits et Charges d'exploitation	Clé
Affectation charges ordonnancement réseau et clientèle	Charges MO
Affectation charges ordonnancement usine	Charges MO
Affectation des charges d'Engins spéciaux hydrocureuses	Longueur réseau assainissement
Affectation des charges d'Engins spéciaux hors hydrocureurs	Longueur réseau
Affectation charges SIG	linéaire de réseau toutes activités confondues, eau et assainissement
Autres produits affermage eau	Clients affermage eau potable
Charges branchements eau	Clients affermage eau potable
Charges de télé-contrôle - Contrats eau et assainissement	Nb de sites télégrés
Charges distribution	Longueur réseau de distribution (km)
Charges et produits branchements facturés eau	Nombre branchements neufs isolés eau
Charges facturation encaissement	Clients équivalents
Charges production eau potable	Volume eau potable produite (milliers m3)
Charges relève compteurs	Nombre de relevés
Produits prestations annexes facturables	Clients affermage eau potable
Charges relèvement eaux usées	Nombre de postes de relèvement
Charges réseau eaux usées	Longueur réseau assainissement (eaux usées + unitaire)
Charges eaux pluviales	Longueur réseau assainissement eaux pluviales (en km)
Charges épuration	Capacité de la station d'épuration
Charges et produits branchements facturés assainissement	Nombre branchements neufs isolés assainissement
Charges télérelève contrats eau et assainissement	Clients télérelevés
Charges branchements assainissement	Clients affermage assainissement
Autres produits affermage assainissement	Clients affermage assainissement

A2 - Les clés reposant sur des critères financiers sont présentées ci-dessous.


Produits et Charges d'exploitation	Clé
Charges de structure travaux facturables	Produits travaux facturables

ligne contribution des services centraux et recherche	CA total
Charges logistique	Sortie de stock
Charges achat	HA / Charges externes hors achats d'eau
Charges supports aux interventions / MO	Charges MO OPEX
Stocks pour BFR	Produits hors compte de tiers



© SUEZ / Franck Dunouau





## **RAPPORT ANNUEL DU DÉLÉGATAIRE**




Communauté de Communes de Gevrey-Chambertin et  
de Nuits Saint-Georges - Ex SAE des Hautes Côtes

## RÈGLEMENT GÉNÉRAL SUR LA PROTECTION DES DONNÉES

Le Règlement Général pour la Protection des Données, entré en vigueur le 25/05/2018, a renforcé les droits et libertés des personnes physiques sur leurs données à caractère personnel. Afin de s'y conformer, les Responsables de traitement des données doivent adapter les mesures de protection les concernant. En conséquence, Veolia Eau France communique à travers le rapport annuel uniquement des données anonymisées ou agrégées.

### REPERES DE LECTURE

Le document intègre différents pictogrammes qui vous sont présentés ci-dessous.

<b>Repère visuel</b>	<b>Objectif</b>
 ENGAGEMENT	<b>Identifier rapidement nos engagements clés</b>
 FOCUS	<b>Mettre en évidence certaines de nos innovations et nos points différenciants</b>
 RESPONSABILITÉ	<b>Identifier nos démarches en termes de responsabilité environnementale, sociale, et sociétale</b>

<b>Gestion du document</b>	<b>Auteur</b>	<b>Date</b>
David Verhille	Alexandre Minchin	30.05.2023



# Avant-propos



## Veolia – Rapport annuel du délégataire 2022

Monsieur le Président,

J'ai le plaisir de vous adresser le **Rapport Annuel du Délégué** de l'année 2022. A travers ses différentes composantes techniques, économiques et environnementales, vous pourrez ainsi apprécier la performance de votre service.

2022 a été une année singulière, marquée par le déclenchement de plusieurs crises majeures bouleversant durablement le cours de nos activités et de nos ressources.

L'actualité géopolitique et notamment la guerre en Ukraine nous a rappelé la fragilité de nos systèmes énergétiques, amplifiée par un contexte fortement inflationniste à travers les tensions sur l'approvisionnement et les prix de fourniture de l'énergie et des matières premières.

En réponse, Veolia s'est mobilisé rapidement pour atténuer les conséquences de cette crise : mobilisation des équipes achats pour sécuriser l'approvisionnement en énergie et réduire la volatilité des prix, partenariat avec le programme Ecowatt, solutions concrètes pour réduire sa consommation d'énergie ainsi que celle de ses clients, renouvellement d'appareils les plus énergivores ou la flexibilité électrique.

Afin de contribuer à la souveraineté énergétique des territoires, nous nous sommes fixés comme objectif de rendre autonomes en énergie d'ici 5 ans les services que nous gérons grâce notamment à la généralisation de la **production de biogaz** à travers la méthanisation des boues des stations d'épuration que nous opérons ou l'installation de **panneaux photovoltaïques**.

Plus encore que la crise énergétique, l'année 2022 a été marquée par une des sécheresses les plus prononcées depuis 1959 et inédite par sa durée et sa précocité, ayant pour effets un fort accroissement des feux de forêt et une tension encore jamais rencontrée sur la ressource en eau impactant l'ensemble des usages de l'eau : domestique, industrie, tourisme, agriculture, avec à la clef une pression supplémentaire sur la biodiversité.

Ces manifestations du dérèglement climatique vont se répéter et s'amplifier dans les prochaines décennies. C'est pourquoi nous souhaitons accompagner plus encore nos clients dans l'adaptation aux effets du changement climatique afin d'anticiper les crises hydriques futures et réduire les risques opérationnels.

Disposer de solutions de plus en plus efficaces pour lutter contre les fuites et les gaspillages mais aussi pour promouvoir la sobriété auprès des différents consommateurs est une priorité pour nous. Nous nous sommes également mobilisés aux côtés de nos clients pour la protection de la ressource en développant, par exemple, des solutions de **réutilisation des eaux usées** grâce à un plan d'équipement de 100 stations d'épurations à horizon 2024, ce qui représentera une économie d'environ 3 millions de m<sup>3</sup> d'eau potable, soit l'équivalent de la consommation moyenne annuelle d'une ville de 180 000 habitants.

Au regard de l'urgence climatique, nous souhaitons plus que jamais **construire avec vous l'avenir de l'eau** et faire face aux enjeux de raréfaction des ressources, d'énergie et de pollution, afin d'assurer un développement durable et harmonieux de **votre territoire**.

Les femmes et les hommes de l'activité Eau France, représentés par notre directeur/directrice de Territoire, seront à vos côtés pour vous permettre de répondre à ces défis et d'anticiper ceux à venir.

Je vous remercie de la confiance que vous accordez à nos équipes et vous prie d'agréer, Monsieur le Président, l'expression de mes salutations les plus respectueuses.

**Pierre Ribaute,**  
Directeur Général, Eau France

# PRESENTATION Eau France

## **Contribuer au progrès humain**

Notre raison d'être chez Veolia est de contribuer au progrès humain, en s'inscrivant résolument dans les Objectifs de Développement Durable définis par l'ONU, afin de parvenir à un avenir meilleur et plus durable pour tous.

C'est dans cette perspective que nous nous donnons pour mission de « Ressourcer le monde », en exerçant notre métier de services à l'environnement.

Nous nous engageons sur une performance plurielle. Cela signifie que nous adressons le même niveau d'attention et d'exigence à nos différentes performances, qui sont complémentaires et forment un cercle vertueux : performance économique et financière, performance commerciale, performance sociale, performance sociétale et performance environnementale.

## **Apporter les solutions pour faire face au bouleversement du cycle de l'eau**

La France va bientôt entrer dans un rapport nouveau à l'eau. Les experts estiment en effet que d'ici 25 ans, le débit moyen de nos cours d'eau diminuera de 10 à 40% ; et le niveau des nappes phréatiques de 10 à 25%.

Les événements climatiques vont s'intensifier, faisant toujours plus pression sur l'accès à la ressource et sur l'activité humaine. Cela se traduira par des crises sanitaires et environnementales de plus en plus fréquentes : rejets non maîtrisés dans le milieu, pollutions, micropolluants, dégradation de la biodiversité...

Chez Veolia Eau France, notre mission est de prendre soin de l'Eau de sa source à sa restitution à la nature, pour assurer le bien-être des femmes et des hommes.

Pour préserver la ressource, nous mobilisons le meilleur de nos expertises, nous déployons des outils de pilotage dynamiques et des réseaux intelligents Hubgrade qui assurent un usage mesuré et maîtrisé de l'Eau.

Pour lutter contre le changement climatique, nous accompagnons nos clients dans le déploiement de solutions de valorisation du cycle de l'eau.

Nous favorisons aussi toutes les solutions permettant de récupérer l'énergie pour accompagner la Transformation écologique des territoires, par la production de biogaz, les calories dans les réseaux d'assainissement et le photovoltaïque.

Pour permettre l'émergence d'une économie circulaire, nous recyclons les eaux usées traitées pour l'irrigation agricole, pour les usages industriels et demain pour la consommation de tous ?

Pour protéger chacun, face à l'accroissement des menaces, notre ambition est d'assurer un service toujours plus sûr par le développement d'outils numériques de supervision, de gestion de crise ou de cyber sécurisation avancée.

Pour réussir à relever ces défis, nous devons faire émerger les projets adaptés à chaque territoire, à l'évolution des ressources locales et des usages, en réunissant et mobilisant l'ensemble des parties prenantes. C'est notre engagement, aux côtés des usagers du service de l'eau et des décideurs politiques.

Aujourd'hui, plus solide que jamais sur nos fondamentaux, nous sommes prêts avec notre feuille stratégique « Impact Eau France » à faire de l'eau un accélérateur de la transformation écologique au même titre que l'énergie ou le déchet.

Ainsi, nous souhaitons être l'acteur de référence du cycle de l'eau en France, avec et au service des collectivités publiques.



Veolia, premier opérateur de service d'eau et d'assainissement attesté « **Relation Client 100% France** »

*Attestation délivrée par l'Association Française de la Relation Client (AFRC) et l'Association Pro France.*

L'activité Eau de Veolia en France, en quelques chiffres, c'est :

- **25,5** millions de personnes desservies en eau potable
- **2000** usines de dépollution des eaux usées gérées
- **6,9** millions de clients abonnés
- **17,3** millions d'habitants raccordés en assainissement
- **1,7** milliard de m<sup>3</sup> d'eau potable distribués
- **1,3** milliard de m<sup>3</sup> d'eaux usées collectées et dépolluées
- **2051** usines de production d'eau potable gérées
- **103** GWh d'énergie renouvelable produite
- **600** kt d'empreinte équivalent CO<sub>2</sub>

## Offres innovantes VEOLIA


**Acteur majeur des services environnementaux Veolia** poursuit une politique d'innovation qui lui permet de développer des solutions pour répondre aux enjeux de la transformation écologique.



**REUT BOX, la solution innovante de Veolia pour répondre au stress hydrique lié au dérèglement climatique.**



**DIABOLO®, Choisir le charbon actif en toute confiance.**



**TÉLÉO : TÉLÉO Alarmes constitue la tour de contrôle du télérelevé.**



L'ensemble des ces 3 solutions vous sont présentées et détaillées en Annexe « Offres innovantes Veolia ».

# Sommaire

<b>1. L'ESSENTIEL DE L'ANNÉE</b>	<b>8</b>
1.1 Un dispositif à votre service	9
1.2 Présentation du contrat	13
1.3 Les chiffres clés	14
1.4 Les indicateurs réglementaires 2022	15
1.5 Autres chiffres clés de l'année 2022	16
1.6 Le prix du service public de l'eau	18
1.7 L'essentiel de l'année 2022	19
<b>2. LES CONSOMMATEURS DE VOTRE SERVICE ET LEUR CONSOMMATION</b>	<b>29</b>
2.1 Les consommateurs abonnés du service	30
2.2 La satisfaction des consommateurs : personnalisation et considération au rendez-vous	31
2.3 Données économiques	34
<b>3. LE PATRIMOINE DE VOTRE SERVICE</b>	<b>36</b>
3.1 L'inventaire des installations	37
3.2 L'inventaire des réseaux	38
3.3 Les indicateurs de suivi du patrimoine	40
3.4 Gestion du patrimoine	42
<b>4. LA PERFORMANCE ET L'EFFICACITÉ OPÉRATIONNELLE POUR VOTRE SERVICE</b>	<b>44</b>
4.1 La qualité de l'eau	45
4.2 La maîtrise des prélèvements sur la ressource, volumes et rendement du réseau	50
4.3 La maintenance du patrimoine	56
4.4 L'efficacité environnementale	58
<b>5. RAPPORT FINANCIER DU SERVICE</b>	<b>60</b>
5.1 Le Compte Annuel de Résultat de l'Exploitation de la Délégation (CARE)	61
5.2 Situation des biens	65
5.3 Les investissements et le renouvellement	66
5.4 Les engagements à incidence financière	67
<b>6. ANNEXES</b>	<b>70</b>
6.1 La facture 120 m3	71
6.2 Les données consommateurs par commune	74
6.3 Le synoptique du réseau	75
6.4 La qualité de l'eau	79
6.5 Le bilan énergétique du patrimoine	91
6.6 Annexes financières	92
6.7 Reconnaissance et certification de service	105
6.8 Actualité réglementaire 2022	109
6.9 Offres innovantes VEOLIA	122
6.10 Glossaire	125
6.11 Attestations d'assurances	131

# 1.


L'ESSENTIEL DE  
L'ANNÉE



En tant que délégataire, Veolia s'engage à vous fournir, en toute transparence, l'ensemble des informations relatives à votre service d'eau. Cette première partie en fait la synthèse : vos interlocuteurs, les informations relatives à votre contrat, les faits marquants de l'année écoulée et les chiffres clés (indicateurs réglementaires et autres données chiffrées liées à la production et à la distribution, au patrimoine, aux services apportés aux consommateurs, etc.)

## 1.1 Un dispositif à votre service

### VOTRE LIEU D'ACCUEIL



15 Rue Jean François Champollion  
**21200 BEAUNE**  
Horaires d'ouverture  
**Lundi : 9h - 12h et 13h30 - 16h30**  
**Mercredi : 13h30 - 16h30**  
**Vendredi : 9h - 12h et 13h30 - 16h30**

### TOUTES VOS DÉMARCHES SANS VOUS DÉPLACER



## Contactez-nous comme vous le souhaitez

pour l'ensemble de vos démarches : consultation et paiement de votre facture, relevé d'index, déménagement, changement de coordonnées...



### Appli "Veolia et moi"

Android ou Apple 24h/24 et 7J/7



### www.eau.veolia.fr

24h/24 et 7J/7



### 0 969 323 458\*

du lundi au vendredi de 8H à 19H / samedi de 9H à 12H\*\*

\*Appel non surtaxé - \*\*24/7 pour les urgences techniques




Veolia Eau - TSA 50119 - 37911 Tours Cedex 9



Le +



Des services de retranscription pour les personnes  
en situation de handicap visuel ou auditif

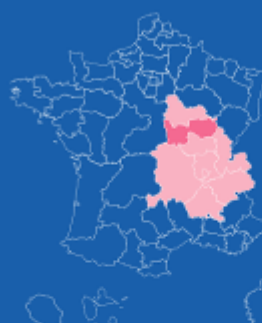


EAU





# Territoire Bourgogne Centre



Région  
CENTRE EST



Ensemble, faire de  
l'eau un accélérateur  
de la transformation  
écologique dans les  
territoires

## CHIFFRES CLÉS



189

**contrats**  
collectivités  
et industriels



38 461

**abonnés**  
desservis  
en eau potable



106

**agents**  
à votre service



36

**installations**  
de production  
d'eau potable



34

**usines**  
de dépollution



1

**contrat**  
**énergie**  
12 193 kWh

**EAU**

## NOTRE ÉQUIPE DE DIRECTION DU TERRITOIRE



**DAVID VERHILLE**  
Directeur de Territoire  
06 11 62 46 58  
david.verhille@veolia.com

15 Rue Jean-François Champollion  
21200 Beaune



**ALEXANDRE MINCHIN**  
Directeur des  
Opérations  
alexandre.minchin@veolia.com  
06 18 95 46 91



**VINCENT MANGUIN**  
Responsable  
Développement  
vincent.manguin@veolia.com  
06 10 25 28 87



**OLIVIER BRUNET**  
Responsable  
Consommateurs  
olivier.brunet@veolia.com  
06 34 24 69 96

### MANAGERS DE SERVICE LOCAL



**JULIEN PERREAU**  
MSL Maintenance, Travaux  
usines et Chauffage Nièvre  
Julien.perreau@veolia.com  
06 20 96 92 26



**MICHAËL HABOURY**  
MSL Maintenance et  
Travaux Côte-d'Or  
michael.haboury@veolia.com  
06 21 92 75 83



**JULIEN  
NETERPELLER**  
MSL Exploitation Nièvre  
Julien.neterpeller@veolia.com  
06 25 74 51 94



**AUGUSTIN LAUFERON**  
MSL Usines et réseaux  
assainissement Côte-d'Or  
augustin.lauferon@veolia.com  
06 21 39 46 97



**MORGAN MOUCHE**  
MSL Réseaux eau potable et  
travaux réseaux Côte-d'Or  
morgan.mouiche@veolia.com  
06 15 96 57 19



Relation Attentionnée



Sécurité au travail



Gestion des talents



Ethique et conformité



Cybersécurité

### Contact consommateurs

09 69 32 34 58  
eau.veolia.fr

### Territoire Bourgogne Centre

15 Rue Jean-François Champollion  
21200 Beaune  
03 80 26 23 40

### Siège de la Région Centre Est

2-4 avenue des Canuts  
69120 VAULX-EN-VELIN  
04 26 20 61 00

[www.veolia.fr](http://www.veolia.fr)



## 1.2 Présentation du contrat

### Données clés

✓ Déléataire	VEOLIA EAU - Compagnie Générale des Eaux
✓ Périmètre du service	CHAUX, FUSSEY, MAGNY LES VILLERS, MAREY LES FUSSEY, MEUILLEY
✓ Numéro du contrat	B3380
✓ Nature du contrat	Affermage
✓ Date de début du contrat	01/01/2014
✓ Date de fin du contrat	31/12/2025
✓ Les engagements vis-à-vis des tiers	

En tant que délégataire du service, VEOLIA EAU - Compagnie Générale des Eaux assume des engagements d'échanges d'eau avec les collectivités voisines ou les tiers (voir tableau ci-dessous).

Type d'engagement	Tiers engagé	Objet
achat	Communauté d'Agglomération Beaune, Côte et Sud	Achat d'eau à la CABCS
achat	SAE des Hautes Côtes	Achat d'eau à la Commune d'Arcenant (SAE Hautes Côtes)

### ✓ Liste des avenants

Avenant N°	Date d'effet	Commentaire
3	13/01/2020	Intégration nouveaux ouvrages - modification du périmètre du contrat
2	01/01/2018	Intégration des communes de Marey-les-Fussey, Fussey et Magny-les-Villers
1	02/07/2015	Régime de la TVA

## 1.3 Les chiffres clés

Communauté de Communes de Gevrey-Chambertin et de Nuits Saint-Georges - Ex SAE des Hautes Côtes

### Chiffres clés



**1 410**

Nombre d'habitants desservis



**666**

Nombre d'abonnés  
(clients)



**1**

Nombre d'installations de  
production



**5**

Nombre de réservoirs



**32**

Longueur de réseau  
(km)



**20**

Longueur de canalisation de  
distribution (hors branchement)  
(km)



**65,3**

Rendement de réseau (%)



**104**

Consommation moyenne (l/hab/j)



**100,0**

Taux de conformité  
microbiologique (%)

## 1.4 Les indicateurs réglementaires 2022

INDICATEURS DESCRIPTIFS DES SERVICES		PRODUCTEUR	VALEUR 2021	VALEUR 2022
[D101.0]	Nombre d'habitants desservis total (estimation)	Collectivité (2)	1 406	1 410
[D102.0]	Prix du service de l'eau au m <sup>3</sup> TTC	Délégataire	2,25 Euro/m <sup>3</sup>	2,38 Euro/m <sup>3</sup>
[D151.0]	Délai maximal d'ouverture des branchements pour les nouveaux abonnés défini par le service	Délégataire	1 j	1 j
INDICATEURS DE PERFORMANCE		PRODUCTEUR	VALEUR 2021	VALEUR 2022
[P101.1]	Taux de conformité des prélèvements microbiologiques	ARS (1)	100,0 %	100,0 %
[P102.1]	Taux de conformité des prélèvements physico-chimiques	ARS (1)	100,0 %	100,0 %
[P103.2]	Indice de connaissance et de gestion patrimoniale des réseaux d'eau potable	Collectivité et Délégataire (2)	95	95
[P104.3]	Rendement du réseau de distribution	Délégataire	67,6 %	65,3 %
[P105.3]	Indice linéaire des volumes non comptés	Délégataire	4,31 m <sup>3</sup> /jour/km	5,02 m <sup>3</sup> /jour/km
[P106.3]	Indice linéaire de pertes en réseau	Délégataire	4,19 m <sup>3</sup> /jour/km	4,59 m <sup>3</sup> /jour/km
[P107.2]	Taux moyen de renouvellement des réseaux d'eau potable	Collectivité (2)	0,00 %	0,00 %
[P108.3]	Indice d'avancement de la protection de la ressource en eau	Collectivité (1)	100 %	100 %
[P109.0]	Nombre d'abandons de créance et versements à un fonds de solidarité	Collectivité (2)	1	0
[P109.0]	Montant des abandons de créances ou des versements à un fonds de solidarité	Collectivité (2)	67	0
[P151.1]	Taux d'occurrence des interruptions de service non programmées	Délégataire	3,00 u/1000 abonnés	3,00 u/1000 abonnés
[P152.1]	Taux de respect du délai maximal d'ouverture des branchements pour les nouveaux abonnés	Délégataire	100,00 %	100,00 %
[P153.2]	Durée d'extinction de la dette de la collectivité	Collectivité	A la charge de la collectivité	
[P154.0]	Taux d'impayés sur les factures d'eau de l'année précédente	Délégataire	1,30 %	0,77 %
[P155.1]	Taux de réclamations	Délégataire	1,50 u/1000 abonnés	0,00 u/1000 abonnés

(1) La donnée indiquée est celle du système d'information du délégataire

(2) Les éléments de calcul connus du délégataire sont fournis dans le corps du présent rapport

En rouge figurent les codes indicateurs exigibles seulement pour les rapports soumis à examen de la CCSPL

## 1.5 Autres chiffres clés de l'année 2022

L'EFFICACITE DE LA PRODUCTION ET DE LA DISTRIBUTION		PRODUCTEUR	VALEUR 2021	VALEUR 2022
VP.062	Volume prélevé	Délégataire	55 893 m <sup>3</sup>	50 667 m <sup>3</sup>
VP.059	Volume produit	Délégataire	54 429 m <sup>3</sup>	52 560 m <sup>3</sup>
VP.060	Volume acheté à d'autres services d'eau potable	Délégataire	39 125 m <sup>3</sup>	42 485 m <sup>3</sup>
	Volume mis en distribution (m <sup>3</sup> )	Délégataire	93 554 m <sup>3</sup>	95 045 m <sup>3</sup>
VP.220	Volume de service du réseau	Délégataire	680 m <sup>3</sup>	2 930 m <sup>3</sup>
	Volume consommé autorisé année entière	Délégataire	63 275 m <sup>3</sup>	62 027 m <sup>3</sup>
	Nombre de fuites réparées	Délégataire	3	8
LE PATRIMOINE DE VOTRE SERVICE		PRODUCTEUR	VALEUR 2021	VALEUR 2022
	Nombre d'installations de production	Délégataire	1	1
	Capacité totale de production	Délégataire	m <sup>3</sup> /j	190 m <sup>3</sup> /j
	Nombre de réservoirs ou châteaux d'eau	Délégataire	5	5
	Capacité totale des réservoirs ou châteaux d'eau	Délégataire	350 m <sup>3</sup>	780 m <sup>3</sup>
	Longueur de réseau	Délégataire	31 km	32 km
VP.077	Longueur de canalisation de distribution (hors branchements)	Collectivité (2)	20 km	20 km
VP.140	Longueur de canalisation renouvelée par le délégataire	Délégataire	0 ml	ml
	Nombre de branchements	Délégataire	661	663
	Nombre de branchements en plomb	Délégataire	0	0
	Nombre de branchements en plomb supprimés	Délégataire	0	0
	Nombre de branchements neufs	Délégataire	2	2
	Nombre de compteurs	Délégataire	698	703
	Nombre de compteurs remplacés	Délégataire	8	87
LES CONSOMMATEURS ET LEUR CONSOMMATION D'EAU		PRODUCTEUR	VALEUR 2021	VALEUR 2022
	Nombre de communes	Délégataire	5	5
VP.056	Nombre total d'abonnés (clients)	Délégataire	667	666
	- Abonnés domestiques	Délégataire	667	666
	- Abonnés non domestiques	Délégataire		
	- Abonnés autres services d'eau potable	Délégataire		
	Volume vendu	Délégataire	57 693 m <sup>3</sup>	56 551 m <sup>3</sup>
	- Volume vendu aux abonnés domestiques	Délégataire	57 693 m <sup>3</sup>	56 551 m <sup>3</sup>
	- Volume vendu aux abonnés non domestiques	Délégataire	m <sup>3</sup>	m <sup>3</sup>
VP.061	- Volume vendu à d'autres services d'eau potable	Délégataire	m <sup>3</sup>	m <sup>3</sup>
	Consommation moyenne	Délégataire	111 l/hab/j	104 l/hab/j
	Consommation individuelle unitaire	Délégataire	91 m <sup>3</sup> /abo/an	86 m <sup>3</sup> /abo/an

(1) La donnée indiquée est celle du système d'information du délégataire

(2) Les éléments de calcul connus du délégataire sont fournis dans le corps du présent rapport

LA SATISFACTION DES CONSOMMATEURS ET L'ACCES A L'EAU		PRODUCTEUR	VALEUR 2021	VALEUR 2022
--	--	------------	-------------	-------------

Existence d'une mesure de satisfaction consommateurs	Délégataire	Mesure statistique sur le périmètre du service	Mesure statistique sur le périmètre du service
Taux de satisfaction globale par rapport au Service	Délégataire	78 %	84 %
Existence d'une Commission consultative des Services Publics Locaux	Délégataire	Non	Non
Existence d'une Convention Fonds Solidarité Logement « Eau »	Délégataire	Oui	Oui
<b>LES CERTIFICATS</b>	<b>PRODUCTEUR</b>	<b>VALEUR 2021</b>	<b>VALEUR 2022</b>
Certifications ISO 9001, 14001, 50001	Délégataire	En vigueur	En vigueur
Réalisation des analyses par un laboratoire accrédité	Délégataire	Oui	Oui
<b>L'EMPREINTE ENVIRONNEMENTALE</b>	<b>PRODUCTEUR</b>	<b>VALEUR 2021</b>	<b>VALEUR 2022</b>
Energie relevée consommée	Délégataire	kWh	kWh

## 1.6 Le prix du service public de l'eau

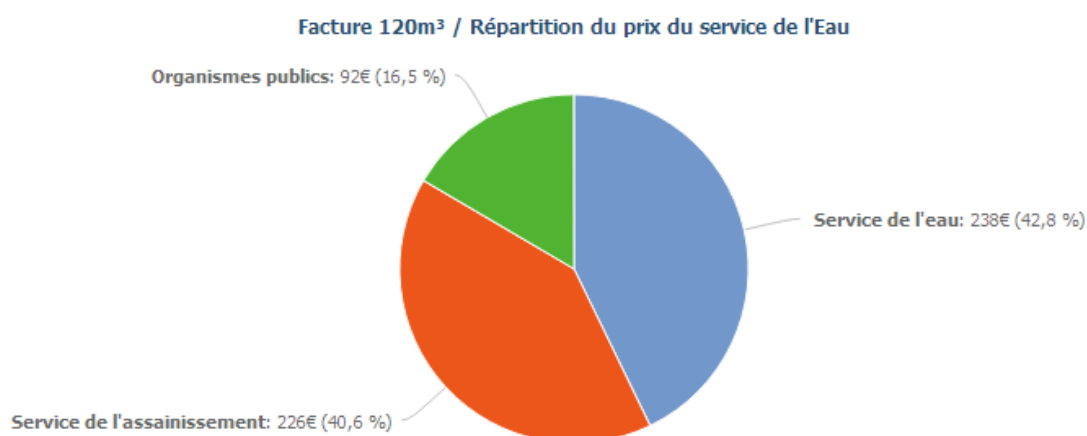
### LA FACTURE 120 M<sup>3</sup>

En France, l'intégralité des coûts du service public est supportée par la facture d'eau. La facture type de 120m<sup>3</sup> représente l'équivalent de la consommation d'eau d'une année pour un ménage de 3 à 4 personnes.

A titre indicatif sur la commune de MEUILLEY, l'évolution du prix du service de l'eau (redevances comprises, mais hors assainissement) par m<sup>3</sup> [D102.0] pour 120 m<sup>3</sup>, au tarif en vigueur au 1<sup>er</sup> janvier, est la suivante :

MEUILLEY Prix du service de l'eau potable	Volume	Prix Au 01/01/2023	Montant Au 01/01/2022	Montant Au 01/01/2023	N/N-1
<b>Part délégataire</b>			<b>143,85</b>	<b>148,40</b>	<b>3,16%</b>
Abonnement			49,53	51,08	3,13%
Consommation	120	0,8110	94,32	97,32	3,18%
<b>Part communautaire</b>			<b>70,20</b>	<b>78,40</b>	<b>11,68%</b>
Abonnement			15,00	16,00	6,67%
Consommation	120	0,5200	55,20	62,40	13,04%
<b>Préservation des ressources en eau (agence de l'eau)</b>	<b>120</b>	<b>0,0895</b>	<b>7,80</b>	<b>10,74</b>	<b>37,69%</b>
<b>Organismes publics</b>			<b>33,60</b>	<b>33,60</b>	<b>0,00%</b>
Lutte contre la pollution (agence de l'eau)	120	0,2800	33,60	33,60	0,00%
<b>Total € HT</b>			<b>255,45</b>	<b>271,14</b>	<b>6,14%</b>
TVA			14,05	14,91	6,12%
<b>Total TTC</b>			<b>269,50</b>	<b>286,05</b>	<b>6,14%</b>
<b>Prix TTC du service au m3 pour 120 m3</b>			<b>2,25</b>	<b>2,38</b>	<b>5,78%</b>

Le graphique ci-dessous présente la répartition du prix pour 120 m<sup>3</sup> pour la commune de MEUILLEY :



Les factures type sont présentées en annexe.



# 1.7 L'essentiel de l'année 2022

## 1.7.1 Une année de sécheresse

### Bilan / impacts de l'actualité climatique 2022 en France

L'année 2022 **est la plus chaude** que la France métropolitaine ait jamais mesurée, loin devant 2020 qui détenait le record. Ponctué d'extrêmes climatiques, 2022 est un symptôme du changement climatique en France, selon Météo France.

En effet, **8 des 10 années les plus chaudes** depuis le début du XXe siècle **sont postérieures à 2010**.

**Une année marquée par une période de sécheresse d'une précocité, longévité et intensité exceptionnelle !**

L'année 2022 a également été **exceptionnellement sèche**, marquée par un déficit pluviométrique record de 25 %.

2022 se classe au **2e rang des années les moins arrosées** (depuis le début des mesures en 1959 - données météo France).

A titre d'exemple, 2022 a été jalonnée de mois records : les mois **de mai** avec un déficit de **60 %** et de **juillet** avec un déficit de **85 %** **sont les plus secs jamais enregistrés** à l'échelle de la France métropolitaine depuis le début des mesures en 1959.

- 2022 a connu **la 2e plus longue période de sécheresse des sols** de son histoire. L'année a été marquée par un déficit persistant de précipitations depuis la fin de l'hiver 2021-2022.
- La surface affectée par cette sécheresse des sols superficiels a atteint **les trois quarts de la France**. C'est l'une des 5 sécheresses ayant touché la surface du territoire la plus importante. La sécheresse a ainsi été moins généralisée qu'en 1976 ou 2011 mais plus qu'en 2003.
- 2022 a été marquée par un **ensoleillement exceptionnel** sur la plupart des régions, le plus souvent **excédentaire de 15 %**, avec de nombreux records, notamment sur la moitié nord du pays (Rennes +18%, Bourges +17%, Colmar +24%).
- Une année sèche mais régulièrement chaude également avec de nombreuses vagues de chaleur ; tous les mois de l'année ont été plus chauds que la normale, à l'exception des mois de janvier et d'avril.

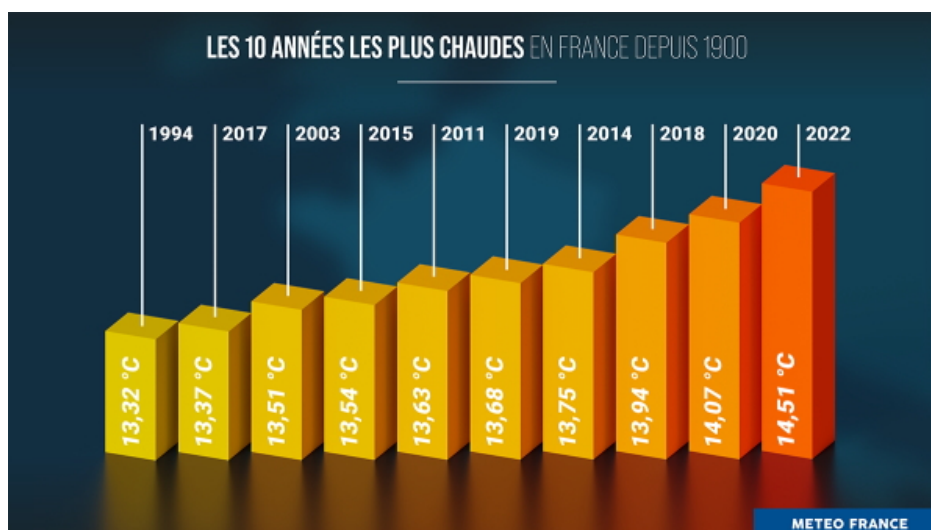
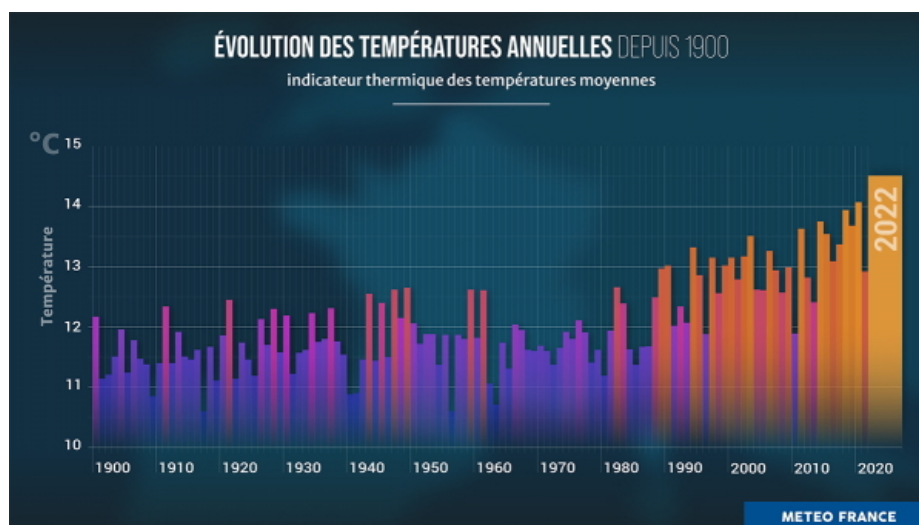
Il en est résulté **un été 2022 classé Extrême** par Météo France.

Trois vagues de chaleur ont concerné la France l'été 2022, la première dès le mois de juin. De nombreux records de chaleur ont été battus. On a par exemple mesuré les 40 °C les plus précoces jamais relevés, avec plus de 40 °C à Saint-Jean-de-Minervois (34) le 16 juin. Jamais auparavant une telle chaleur n'avait duré aussi longtemps et démarré si tôt dans la saison en France continentale ayant établi quelques records :

- **33 jours** de canicule au niveau national
- Canicule **la plus précoce** (depuis le 15 juin) et la plus longue jamais enregistrée
- **+2,3 degrés** au-dessus de la normale (période 1990-2020), juste derrière celle de 2003 (+2,7 degrés).
- **87 records de température** battus cette année en France ; 43° à Arcachon, 39,9° au Touquet en juillet !!!
- Sécheresse et feux de forêt : **62 000 hectares brûlés** contre 8 500 habituellement, avec des feux en Bretagne (Brocéliande)
- des pertes agricoles inquiétantes : -20% pour le maïs et la pomme de terre
- Dans le même temps, les orages sont plus intenses avec des phénomènes climatiques exceptionnels : 5 morts en Corse le 18 août avec des dommages importants sur les infrastructures...

Vers 2050 les projections indiquent que 1 été sur 2 pourrait ressembler à celui de 2022...

## Annexe - infographie Météo France



### 1.7.2 Principaux faits marquants de l'année

- Performance du réseau de distribution:

Le rendement de réseau s'établit à 65,3 %. Le seuil minimal fixé par le Grenelle 2 de l'environnement s'élève à 66,67%.

Nous avons donc établi pour vous un plan d'actions afin d'améliorer cet indicateur. Cette proposition est détaillée dans le corps du rapport.

L'indice linéaire de perte (ILP) est fixé à l'objectif contractuel de 2,5 m3/j/km. En 2022, l'ILP est de 3,56 m3/j/km.

Grâce à l'installation d'un compteur en sortie du réservoir de Meuilley, nous avons repéré un débit de fuite de 1,2 m<sup>3</sup>/h. Après une campagne de sectorisation nocturne, nous avons décelé une fuite avant compteur rue Gabriel Bachot à Meuilley, en domaine privé auquel nous n'avons pas eu accès jusqu'à sa vente. Cette fuite a été réparée début avril 2023. Son impact sur le volume produit est estimé à 10512 m<sup>3</sup> sur 2022. Sans cette fuite, le rendement se situerait autour de 73,4 %.

- Période de Sécheresse :

Cette année nous avons ouvert l'interconnexion de secours via le service d'Arcenant. Il reste cependant impératif de renforcer la sécurisation de l'alimentation en eau potable (recherche de nouvelles ressources, création d'interconnexions...).

- Qualité de l'eau

La qualité physico-chimique de l'eau distribuée a été conforme à 100%.

Concernant la qualité bactériologique de l'eau distribuée, 1 seul dépassement de la référence de qualité a été relevé sur la présence de spores sulfito-réductrice dans l'eau au réservoir de Meuilley. L'injection de chlore a été ajustée immédiatement. La contre analyse a été conforme. La mise en place d'un analyseur en ligne de chlore et turbidité permettrait d'anticiper les dérives et d'ajuster le taux de chlore rapidement.

Suite à la nouvelle Directive Européenne sur la qualité des eaux destinées à la consommation humaine (EDCH), entrée en vigueur le 12 janvier 2021, les ARS réalisent des prélèvements pour déceler, entre autres molécules, la présence de métabolites de pesticides. A ce jour, la présence de ces molécules n'a pas été détectée.

- ❖ Evolution des métabolites

Des valeurs infimes ont été détectées sur les communes de Meuilley et Chaux:

**0.011 et 0.012 µg/L de Désethylterbuméton**

Ce contrat est alimenté par les ressources de Chevanne et d'Arcenant en complément durant les périodes d'étiages.

Chevanne: présence en 2022 de métabolites 0.01 et 0.02 µg/L de Désethylterbuméton et de Diméthachlore CGA 369873.

### 1.7.3 Propositions d'amélioration

- Les installations

Site	Descriptif
Source de Chevannes	Mise en place d'une télégestion sur le compteur de la source
Sources de Chevannes	Mise en sécurité de l'ouvrage : Création d'une passerelle et échelle normalisées.
Station de reprise Grande Rue à Meuilley	Suppression de la javellisation du réservoir de Meuilley et amélioration du traitement par injection de chlore gazeux au niveau de la station de la Grande Rue à Meuilley.
Réservoir de Meuilley	Mise en sécurité de l'ouvrage : Création d'un portillon de sécurité + rambarde sur échelle existante. Mise en place de plinthes de sécurité sur le garde-corps.
Réservoir de Meuilley	Réhabilitation du chemin d'accès au réservoir
Réservoir de Meuilley	Mise en place d'analyseurs en ligne de Chlore et de turbidité
Station Montagne du Canon à Chaux	Réhabilitation du chemin d'accès de la station de reprise de Chaux
Station Montagne du Canon à Chaux	<b>A renouveler entièrement</b>
Réservoir de Chaux	Réhabilitation du chemin d'accès au réservoir de Chaux
Réservoir de Magny-Les-Villers	Déplacement de l'exutoire de la vidange de l'ouvrage
Réservoir de Magny-Les-Villers	Mise en sécurité de l'ouvrage : Création d'une plateforme et échelle normalisées.

Réservoir de Fussey	Mise en place d'un analyseur de chlore sur panneau solaire
Réservoir de Fussey	Mise en sécurité de l'ouvrage : Création d'un escalier avec portillon de sécurité + création d'une échelle d'accès au réservoir normalisée.
Réservoir de Marey	Mise en place d'un analyseur de chlore sur panneau solaire
Réservoir de Marey	Mise en sécurité de l'ouvrage : Création d'un escalier avec portillon de sécurité + création d'une échelle d'accès au réservoir normalisée.
l'ensemble des ouvrages	Réalisation d'une expertise GC sur les ouvrages
l'ensemble des ouvrages	Mise en place de trappes verrouillées (double sécurité) au niveau de l'accès à l'eau sur certains réservoirs.

- **Le réseau**

Nous proposons l'installation d'un débitmètre en sortie du village de Meuilley afin d'avoir une sectorisation pour la commune de Meuilley.

Nous avons étudié la possibilité d'installer des prélocalisateurs de fuites sur les communes de Meuilley et Chaux, cependant cette technologie de recherche de fuite n'est pas adaptée car ces deux communes sont considérées en zone blanche. Et le renouvellement cana ?

D'autre part, il conviendrait d'installer un débitmètre double flux sur la distribution du réservoir de Meuilley.

#### **Sécurité du personnel, machines tournantes :**

Les machines tournantes, les organes en mouvement, et leurs risques électriques associés, constituent un risque majeur pour les exploitants. Pour éviter toute situation dangereuse, nous avons lancé sur l'ensemble des installations qui nous sont confiées, une campagne de vérification de la conformité des équipements au regard des risques:

- d'absence de protection ou de démontage d'une protection sans outil,
- de fonctionnement possible de l'équipement de travail en marche malgré la protection démontée.

Nous présenterons en 2023 un rapport de cette campagne avec une priorisation des travaux de remise en conformité nécessaires.

#### **1.7.4 EVOLUTIONS RÉGLEMENTAIRES**

Chaque année, une sélection des textes réglementaires les plus marquants de l'année vous est proposée, accompagnée des impacts les plus significatifs sur la vie du service. Vos interlocuteurs Veolia se tiennent à votre disposition pour répondre à vos différentes questions et échanger de manière approfondie sur leurs conséquences particulières pour votre service.

##### **Les crises en cascade : pénurie et flambée des prix des matières premières et de l'énergie.**

Les crises successives affectant l'exécution des contrats de la commande publique depuis 2020 et en particulier la pénurie et la hausse des prix des matières premières et de l'énergie ont conduit le ministre de l'économie à solliciter l'avis du Conseil d'Etat sur les modifications des prix et tarifs des contrats de la commande publique et les conditions d'application de la théorie de l'imprévision.

Le Conseil d'Etat a ainsi rendu un avis le 15 septembre 2022 (avis n°405540) sur les possibilités de modification du prix ou des tarifs des contrats de la commande publique et sur les conditions d'application de la théorie de l'imprévision, rapidement complété par une circulaire du Premier Ministre en date du 29 septembre 2022 (n° 6374/SG) et par une fiche technique de la Direction des Affaires Juridiques de Bercy en date du 21 septembre 2022.

Ces textes font l'objet de commentaires spécifiques dans l'annexe de ce document dédiée à l'actualité réglementaire 2022.

##### **Délestage de la consommation de gaz naturel et d'électricité**

En sus de la hausse conséquente des prix de l'énergie, au cours des prochains hivers, des coupures de gaz et d'électricité sont susceptibles d'affecter les services d'eau et d'assainissement, activités ne relevant pas des services prioritaires prévus par l'arrêté du 5 juillet 1990.

Le décret n° 2022-495 du 7 avril 2022, l'instruction du Gouvernement du 16 septembre 2022 et circulaire du Premier Ministre en date du 30 novembre 2022 sont venus préciser les mesures de préparation et de gestion de crise en cas de survenue d'une mesure de délestage électrique programmée. Il est notamment souligné la nécessité de mobiliser les gestionnaires de services publics d'eau et d'assainissement afin d'anticiper l'impact du délestage sur leurs services.

Ces trois textes font l'objet de commentaires spécifiques dans l'annexe de ce document dédiée à l'actualité réglementaire 2022.

##### **Résilience des territoires et des réseaux**

En application de la loi du 22 août 2021 "climat et résilience", le décret 2022-1077 du 28 juillet 2022 (JO du 30 juillet 2022) précise le champ d'application du dispositif prévu à l'article L. 732-2-1 du code de la sécurité intérieure visant à améliorer la résilience des réseaux aux risques naturels, de même que les prescriptions pouvant être faites par les préfets dans ce cadre.

Les exploitants de services ou réseaux essentiels à la population (eau potable, assainissement, électricité, gaz, réseaux de télécommunication) situés dans les territoires présentant une exposition à un risque naturel important peuvent ainsi être enjoins par arrêté préfectoral à établir certains documents afin d'anticiper la gestion en cas de crise et favoriser un retour rapide à la normale.

Le décret du 2022-907 du 20 juin 2022 (JO du 21 juin 2022) et le décret 2022-1532 du 8 décembre 2022 (JO du 9 décembre 2022) ont précisé l'obligation et les modalités de réalisation et de mise en œuvre des plans communaux (PCS)

Ces textes font l'objet de commentaires spécifiques dans l'annexe de ce document dédiée à l'actualité réglementaire 2022.

## **Verdissement de la commande publique**

Pris en application de la loi "climat et résilience" d'août 2021, le décret n° 2022-767 du 2 mai 2022 (JO du 3 mai 2022) portant diverses modifications du code de la commande publique vise au "verdissement de la commande publique". Il prévoit pour les marchés et concessions dont l'avis d'appel public à concurrence ou la consultation est lancé à compter du 21 août 2026 :

- la suppression du critère d'attribution unique fondé sur le prix (le critère du coût devra en effet prendre en compte les caractéristiques environnementales de l'offre),
- et la description dans le rapport annuel du concessionnaire des mesures mises en œuvre pour garantir la protection de l'environnement et l'insertion par l'activité économique.

Le décret prévoit par ailleurs pour une entrée en vigueur au 1er janvier 2024 :

- un abaissement du seuil annuel des achats à partir duquel les collectivités territoriales doivent adopter un schéma de promotion des achats publics socialement et écologiquement responsables (Spaser) à 50 millions d'euros,
- et de nouvelles modalités de recensement économique des marchés et de publication des données essentielles de la commande publique sur un portail national de données ouvertes.

## **Loi relative à la différenciation, la décentralisation, la déconcentration et portant diverses mesures de simplification de l'action publique locale (dite 3DS)**

La loi 3DS (Loi n° 2022-217 du 21 février 2022) entend favoriser l'association des communes et le maintien des syndicats infra-communautaires à la gouvernance des compétences "eau" et "assainissement". Cette loi vient notamment préciser :

- les modalités du maintien du transfert de compétences eau, assainissement et gestion des eaux pluviales urbaines aux communautés de communes d'ici à 2026, sauf délibération contraire.
- la création de nouvelles exceptions à l'interdiction de subventionner les services publics industriels et commerciaux explicitement relatives aux EPCI.

La loi 3DS fait l'objet de commentaires spécifiques dans l'annexe de ce document dédiée à l'actualité réglementaire 2022.

## **La directive européenne 2020/2184 relative à la qualité des eaux destinées à la consommation humaine est transposée : vers toujours plus de qualité et de services pour l'eau potable !**

La directive (2020/2184 du 16 décembre 2020) actualise celle de 1998. Elle "revalorise l'eau du robinet" au travers de plusieurs évolutions majeures :

1. Elle exige de donner une information plus complète aux consommateurs sur la qualité de l'eau potable ;
2. Elle renforce les normes de qualité exigées pour l'eau potable sur de nouveaux polluants, avec une obligation de résultats sur huit nouvelles substances, à savoir, le Bisphénol A, l'Uranium, les composés perfluorés (ou PFAS), les acides Haloacétiques, les chlorates, les chlorites, le nonylphénol et la bêta estradiol ;
3. Elle instaure une approche de gestion préventive des risques sanitaires, qui rend obligatoires les plans de gestion de la sécurité sanitaire des eaux (PGSSE). Cette approche passe par une meilleure maîtrise du patrimoine des services d'eau, et la compréhension de leur vulnérabilité ;
4. Elle vise à garantir l'accès à l'eau pour tous, notamment pour les populations vulnérables (sans abris, réfugiés, squats...),

Cette directive a été transposée en droit français à la toute fin de l'année 2022 à travers une ordonnance, deux décrets et une quinzaine d'arrêtés.

Nombre des dispositions de ces nouveaux textes entreront en vigueur au cours des cinq prochaines années et sont porteuses de nouvelles obligations et responsabilités pour les services d'eau.

L'évolution majeure du nouveau cadre réglementaire réside dans la mise en œuvre, sous la responsabilité de la PRPDE (la Collectivité), d'une gestion résolument préventive des risques sanitaires.

Ainsi, à travers un nouvel arrêté dédié, la PRPDE (la collectivité) est responsable de la surveillance de la qualité de l'eau, complémentaire du contrôle sanitaire de l'ARS et conforme au plan de gestion de la sécurité sanitaire de l'eau (PGSSE), intégrant des paramètres susceptibles de faire apparaître des risques émergents.

Ce nouveau cadre réglementaire fait l'objet de commentaires spécifiques dans l'annexe de ce document dédiée à l'actualité réglementaire 2022.

Cette nouvelle réglementation est susceptible d'entraîner un impact contractuel et financier sur le service d'eau.

### **Métabolites de pesticides : des nouveaux critères de gestion qui évoluent !**

L'instruction DGS/EA4/2020/177 en date du 18 décembre 2020 est venue préciser les modalités de gestion des risques sanitaires en cas de présence de pesticides et de métabolites de pesticides (molécules issues de la dégradation des pesticides) dans les Eaux Destinées à la Consommation Humaine (EDCH).

Depuis la publication de l'instruction de décembre 2020, les Agences Régionales de Santé (ARS) ont renforcé le contrôle sanitaire des eaux destinées à la consommation humaine en y intégrant des nouveaux métabolites de pesticides. Ce renforcement a conduit dès 2021 à la détection de plus en plus fréquente de métabolites de pesticides dans les ressources en eau et/ou dans les eaux produites et distribuées et, ce, au-delà des normes réglementaires.

Durant l'année 2022, face à cette détection de plus en plus fréquente, les autorités sanitaires ont précisé les modalités de gestion initialement prévues dans l'instruction de décembre 2020.

Ainsi, après avoir saisi le Haut Conseil de Santé Publique (HCSP), dans son instruction du 24 mai 2022, la DGS a modifié les modalités de gestion des métabolites ne disposant pas de valeur sanitaire définie par l'Anses en préconisant aux ARS d'appliquer alors les valeurs sanitaires établies par l'agence fédérale pour l'environnement allemande (UBA).

Se fondant sur de nouvelles études, dans deux avis publiés le 30 septembre 2022, l'Anses a déclassé comme « non-pertinents » deux métabolites du S-métolachlore, à savoir, le NOA Métolachlore et l'ESA Métolachlore, ce dernier étant fréquemment observé dans les ressources en eau et les eaux produites au-delà des normes réglementaires. Dans ses avis du 30 septembre 2022, l'Anses mentionne toutefois l'évaluation européenne en cours du caractère perturbateur endocrinien du S-Métolachlore susceptible de la conduire à reclasser de nouveau comme « pertinents » ces deux métabolites.

Pour les seuls métabolites non-pertinents, l'arrêté du 30 décembre 2022 (JO du 31 décembre 2022) modifiant l'arrêté du 11 janvier 2007 relatif aux limites et références de qualité des eaux brutes et des eaux destinées à la consommation humaine fixe la valeur indicative de 0,9 µg/L comme seuil à partir duquel un plan d'action préventif sur la zone de captage est nécessaire. Ce faisant, cet arrêté abroge les modalités de gestion prévues, pour les métabolites non-pertinents, dans l'instruction du 18 décembre 2020.

Cette situation nouvelle est susceptible d'évoluer de nouveau au cours des prochains mois. En effet, les progrès des techniques d'analyse de l'eau conjugués à l'acquisition de nouvelles connaissances scientifiques et à l'application du principe de précaution constituent désormais des facteurs pouvant impacter très directement les services d'eau dans leur gestion des métabolites de pesticides.



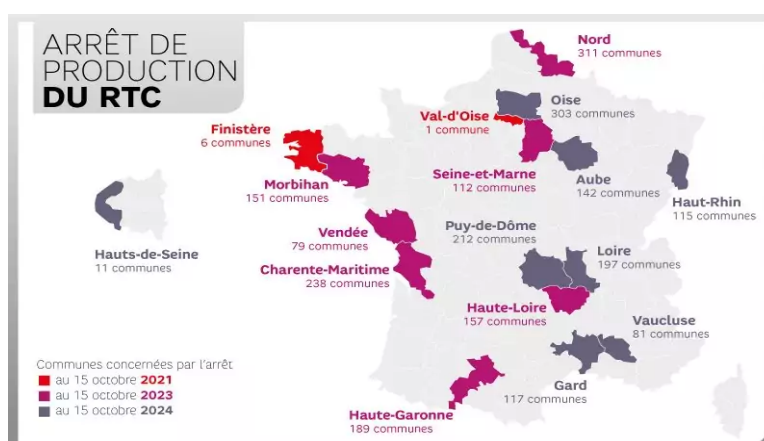
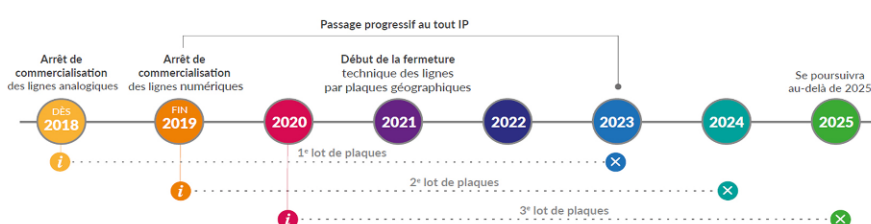
Dans ce contexte évolutif, vos interlocuteurs Veolia sont à votre disposition pour répondre à vos différentes questions et échanger de manière approfondie sur les moyens d'action visant à garantir la qualité du service pour l'ensemble des abonnés de votre service.

## Fin du Réseau Téléphonique Commuté (RTC) et du support filaire cuivre

Le **réseau filaire cuivre** en France a connu son véritable essor au début des **années 1970**. Dans un premier temps réservé à la téléphonie fixe, il a également porté la naissance de l'internet haut débit avec l'ADSL. Désormais moins adapté aux usages des Français, le cuivre est de plus en plus concurrencé par la  **fibre optique**, plus *performante*, moins *énergivore*, et surtout *moins sensible aux aléas météorologiques*. **Le numérique s'installe durablement dans notre paysage.**

### Les dates clés

A partir de 2023, Orange commencera à démonter les infrastructures RTC par plaques.



### Impact sur les installations d'eau

Les installations d'eau de tous types utilisent des équipements destinés à communiquer et partager des informations aux collectivités et aux délégataires. Elles reflètent l'état de santé des ouvrages, et alertent en cas de dysfonctionnement. Pour vous parvenir, ces données circulent sur des réseaux téléphoniques filaires de type RTC ou des lignes internet de type IP gérés par les opérateurs télécom.

Les services RTC et xDSL seront progressivement fermés.

A la résiliation automatique des abonnements par les opérateurs téléphoniques, **les ouvrages d'eau potable ne pourront plus faire remonter d'information à distance. Plus aucune alerte ne parviendra pour prévenir d'un manque d'eau dans un réservoir, ou d'un débordement du réseau d'eaux usées sur la voie publique.**

### La Valeur Ajoutée VEOLIA

- Diagnostic sur les installations et plan d'action

- Renouvellement des installations impactées afin d'utiliser le mode de transfert IP
- Traitement de l'obsolescence et montée en gamme des télétransmetteurs
- Baisse du coût de l'abonnement et des communications

Cette évolution de conditions techniques d'exécution du service est susceptible d'entraîner un impact contractuel et financier sur le service des eaux.

Vos interlocuteurs Veolia se rapprocheront de vous, pour répondre à vos différentes questions et échanger là aussi de manière approfondie sur leurs conséquences pour votre service.

# 2.

**LES  
CONSOmmATEURS  
DE VOTRE SERVICE  
ET LEUR  
CONSOmmATION**



Veolia fait de la considération et de la personnalisation des réponses apportées les principes transversaux qui guident l'ensemble de sa relation aux consommateurs des services d'eau et d'assainissement, dans toutes ses actions au quotidien. Dans ce chapitre, figurent les informations relatives à la satisfaction des consommateurs de votre service, ainsi que les données liées à la consommation (interruptions de service, impayés, aides financières).

## 2.1 Les consommateurs abonnés du service

### □ *Le nombre d'abonnés*

Le nombre de consommateurs abonnés (clients) par catégorie constaté au 31 décembre, au sens de l'arrêté du 2 mai 2007, figure au tableau suivant :

	2018	2019	2020	2021	2022	N/N-1
<b>Nombre total d'abonnés (clients)</b>	<b>650</b>	<b>659</b>	<b>662</b>	<b>667</b>	<b>666</b>	<b>-0,1%</b>
domestiques ou assimilés	650	659	661	667	666	-0,1%

### □ *Les principaux indicateurs de la relation consommateurs*

	2018	2019	2020	2021	2022	N/N-1
Nombre d'interventions avec déplacement chez le client	34	44	257	42	383	811,9%
Nombre annuel de demandes d'abonnement	40	51	29	37	35	-5,4%
Taux de clients mensualisés	32,4 %	33,6 %	34,7 %	36,3 %	38,4 %	5,8%
Taux de mutation	6,3 %	7,9 %	4,5 %	5,7 %	5,4 %	-5,3%

Les données consommateurs par commune sont disponibles en annexe.

## 2.2 La satisfaction des consommateurs : personnalisation et considération au rendez-vous

Veolia s'engage à prendre autant soin des consommateurs des services d'eau et d'assainissement qui lui sont confiés que de la qualité de l'eau qu'elle leur apporte ou de leur environnement. Au quotidien, nous souhaitons ainsi que les consommateurs se sentent bienvenus et considérés lorsqu'ils interagissent avec nos équipes, grâce à des interlocuteurs qu'ils comprennent et qui les comprennent... et bien sûr grâce à des femmes et des hommes résolument engagés à leur service.



L'engagement de Veolia en faveur de ce service consommateurs de proximité et de grande qualité, s'appuyant sur la densité de son ancrage territorial a permis à Veolia de devenir le premier opérateur de services d'eau et d'assainissement à obtenir l'attestation "Relation Client 100% France".

Délivrée par l'Association Française de la Relation Client (AFRC) et l'Association Origine France Garantie, elle certifie que toutes les équipes relations consommateurs des activités eau et assainissement de Veolia sont basées sur le territoire français, et bénéficient d'un contrat de travail en droit français. Elle est précédée d'un audit initial de l'AFNOR.

Cette certification garantit que :

- 100 % des 11 Centres de Relation Client sont implantés en France ;
- 100 % des 1500 collaborateurs et conseillers clientèle impliqués dans cette relation bénéficient de contrats de droit français ;
- 100 % des consommateurs de services publics d'eau et d'assainissement, dont la relation usagers est confiée à Veolia bénéficient d'une proximité et d'une qualité "made in France »

Satisfaire les consommateurs des services que nous exploitons commence par recueillir régulièrement le jugement qu'ils portent sur ces services : leur apporter de la considération, personnaliser les réponses et les services qui leur sont proposés, cela commence toujours par être à l'écoute de ce qu'ils ont à nous dire, de ce qu'ils pensent de nous.

Le baromètre de satisfaction réalisé par Veolia porte sur les principaux critères d'appréciation de nos prestations :

- ✓ la qualité de l'eau
- ✓ la qualité de la relation avec le consommateur abonné : accueil par les conseillers des Centres d'appel, par ceux de l'accueil de proximité...
- ✓ la qualité de l'information adressée aux abonnés

**NB : En 2021, Veolia a modifié le mode de collecte de ses enquêtes de satisfaction, passant d'interviews par téléphone à des interviews en ligne (les consommateurs reçoivent un e-mail les invitant à répondre à un questionnaire). Cette évolution permet d'interroger un plus grand nombre de consommateurs par an et de disposer ainsi de mesures de satisfaction plus fines, sur des échantillons plus robustes.**

**Ce changement de méthode peut cependant avoir pour effet un repli plus ou moins net des taux de satisfaction relevés.** En effet, comme le confirme l'institut Ipsos, en charge de ces enquêtes, un écart d'une dizaine de points à la baisse est couramment observé lorsque l'on passe de l'interview téléphonique à l'e-mail. Deux causes cumulatives peuvent l'expliquer :

- ✓ Répondre à une sollicitation d'enquête par e-mail est une action volontaire et les consommateurs insatisfaits sont plus enclins à cliquer sur le lien dans l'invitation pour répondre à ces enquêtes
- ✓ Dans le cadre d'une enquête téléphonique, inconsciemment, les interviewés associent l'enquêteur avec le service qu'il leur demande d'évaluer. Ils se montrent ainsi plus indulgents et donnent des notes moins sévères qu'ils ne l'auraient fait lors d'une enquête en ligne.

Des indicateurs de performance permettent aussi d'évaluer de manière objective la qualité du service rendu.

	2018	2019	2020	2021	2022	N/N-1
Satisfaction globale	84	87	86	78	84	+6
La continuité de service	93	95	94	93	95	+2
La qualité de l'eau distribuée	81	80	83	78	82	+4
Le niveau de prix facturé	53	61	62	52	62	+10
La qualité du service client offert aux abonnés	77	81	83	74	79	+5
Le traitement des nouveaux abonnements	81	90	90	87	88	+1
L'information délivrée aux abonnés	68	70	74	73	71	-2

### Composition de votre eau !



*Le calcaire, les nitrates, le chlore sont également une cause potentielle d'insatisfaction. Sur le site internet ou sur simple appel chaque consommateur, qu'il soit abonné au service ou habite en logement collectif sans abonnement direct peut demander la composition de son eau.*



## □ Les 5 promesses aux consommateurs de Veolia

Par ces 5 promesses, Veolia concrétise sa volonté de placer les consommateurs des services publics d'eau et d'assainissement qui lui sont confiés au cœur de son action. Elles témoignent de la mobilisation quotidienne des femmes et des hommes de Veolia à leur service, tout au long de leur parcours avec le service : nous leur devons chaque jour une eau potable distribuée à domicile, l'assainissement de leurs eaux usées, mais aussi un accompagnement, une réactivité et une transparence sans faille.

**#1 Qualité** : « Nous nous mobilisons à 100% pour la qualité de votre eau ».

**#2 Intervention** : « Nous réagissons et vous aidons à faire face aux incidents »

**#3 Budget** : « Nous vous accompagnons dans la gestion de votre facture d'eau »

**#4 Services** : « Nous sommes à votre écoute quand et comme vous le souhaitez »

**#5 Conseil** : « Nous vous aidons à maîtriser votre consommation »

## □ Les interruptions non-programmées du service public de l'eau

La continuité du service public est un élément majeur de satisfaction des consommateurs.

Le taux d'occurrence des interruptions de service non programmées **[P151.1]** est calculé à partir du nombre de coupures d'eau qui n'ont pas fait l'objet d'une information au moins 24h avant. En 2022, ce taux pour votre service est de 3,00/ 1000 abonnés.

	2018	2019	2020	2021	2022
<b>Taux d'occurrence des interruptions de service non programmées (pour 1 000 abonnés)</b>			3,02	3,00	3,00
Nombre d'interruptions de service			2	2	2
Nombre d'abonnés (clients)	650	659	662	667	666

## 2.3 Données économiques

### ▣ *Le taux d'impayés sur les factures d'eau de l'année précédente [P154.0]*

Le taux d'impayés est calculé au 31/12 de l'année 2022 sur les factures émises au titre de l'année précédente. Le taux d'impayés correspond aux retards de paiement.

C'est une donnée différente de la rubrique « pertes sur créances irrécouvrables et contentieux recouvrement » figurant dans le CARE ; cette dernière reprend essentiellement les pertes définitivement comptabilisées. Celles-ci peuvent être enregistrées avec de plus grands décalages dans le temps compte tenu des délais nécessaires à leur constatation définitive.

Une détérioration du taux d'impayés témoigne d'une dégradation du recouvrement des factures d'eau. Une telle dégradation peut annoncer la progression des factures qui seront enregistrées ultérieurement en pertes sur créances irrécouvrables.

	2018	2019	2020	2021	2022
<b>Taux d'impayés</b>	<b>0,59 %</b>	<b>0,98 %</b>	<b>1,71 %</b>	<b>1,30 %</b>	<b>0,77 %</b>
Montant des impayés au 31/12/N en € TTC (sur factures N-1)	1 060	2 799	4 987	3 663	2 180
Montant facturé N - 1 en € TTC	178 836	284 477	290 863	281 791	283 427

La loi Brottes du 15 avril 2013 a modifié les modalités de recouvrement des impayés par les services d'eau dans le cas des résidences principales. Quelles que soient les circonstances, les services d'eau ont interdiction de recourir aux coupures d'eau en cas d'impayés et doivent procéder au recouvrement des factures par toutes les autres voies légales offertes par la réglementation. Elles demeurent uniquement possibles dans le cas de résidences secondaires ou de locaux à strict usage professionnel, hors habitation. Cette situation a potentiellement pour effet de renchérir les coûts de recouvrement et/ou de pénaliser les recettes de l'ensemble des acteurs (délégataires, collectivités...).

### ▣ *Le montant des abandons de créance et total des aides accordées [P109.0]*

L'accompagnement en cas de difficulté à payer les factures d'eau est une priorité pour votre collectivité et pour Veolia. Les dispositifs mis en œuvre s'articulent autour de trois axes fondamentaux :

- ✓ Urgence financière : des facilités de paiement (échéanciers, mensualisation...) sont proposées aux abonnés rencontrant temporairement des difficultés pour régler leur facture d'eau,
- ✓ Accompagnement : en partenariat avec les services sociaux, nous nous engageons à accueillir et orienter les personnes en situation de précarité, en recherchant de façon personnalisée les solutions les plus adaptées,
- ✓ Assistance : pour les foyers en grande difficulté financière, Veolia participe au dispositif Solidarité Eau intégré au Fonds de Solidarité Logement départemental.

En 2022, le montant des abandons de créance s'élevait à 0 €.

Le nombre de demandes d'abandons de créance reçues par le délégataire et les montants accordés figurent au tableau ci-après :



	2018	2019	2020	2021	2022
Nombre de demandes d'abandon de créance à caractère social	0	0	0	1	0
Montant des abandons de créances ou des versements à un fonds de solidarité (€)	0,00	0,00	0,00	67,00	0,00
Volume vendu selon le décret (m3)	57 462	67 816	57 598	57 693	56 551

Ces éléments permettent à la Collectivité de calculer l'indicateur du décret **[P 109.0]**, en ajoutant à ce montant ses propres versements et en divisant par le volume vendu.

### *▣ Les échéanciers de paiement*

Le nombre d'échéanciers de paiement figure au tableau ci-après :

	2018	2019	2020	2021	2022
Nombre d'échéanciers de paiements ouverts au cours de l'année	2	0	1	3	3
Nombre de dossiers de dégrèvements acceptés	1	4	1	5	3

# 3.

LE PATRIMOINE DE  
VOTRE SERVICE



Prélever, produire, distribuer, stocker, surveiller... : une gestion optimisée du patrimoine est la garantie de son fonctionnement durable et d'un service performant au consommateur. Vous retrouverez dans cette partie l'inventaire des installations et des réseaux associés à votre contrat, ainsi que le bilan des renouvellements et des travaux neufs réalisés sur ces ouvrages durant l'année écoulée. Au-delà, la prise en compte du patrimoine naturel (animaux, végétaux, eau, air, sols) et la gestion des infrastructures vertes, contribuent pleinement à la performance du service et au bien-être des usagers.

## 3.1 L'inventaire des installations

Cette section présente la liste des installations de prélèvement et de production associées au contrat.

Installation de captage	Débit des pompes (m3/h)
UP Meuilley Arcenant	18

Installation de production	Capacité de production (m3/j)
SOURCES DE CHEVANNES	190
<b>Capacité totale</b>	<b>190</b>

Réservoir ou château d'eau	Capacité de stockage (m3)
RES Fussey	175
RES Magny les Villers	50
RES Marey	175
Réservoir de Chaux	175
Réservoir de Meuilley	175
<b>Capacité totale</b>	<b>750</b>

Installation de reprise, de pompage ou surpresseur	Débit des pompes (m3/h)	Capacité de stockage (m3)
CHAUX	8	20
SURPRESSEUR MEUILLEY	10	10
<b>Capacité totale</b>		<b>30</b>

## 3.2 L'inventaire des réseaux

Cette section présente la liste :

- ✓ des réseaux de distribution,
- ✓ des équipements du réseau,
- ✓ des branchements en domaine public,
- ✓ des outils de comptage

Les biens désignés comme biens de retour ou biens de reprise sont ceux expressément désignés comme tels au contrat, conformément au décret 2016-86 du 1er février 2016. S'il y a lieu, l'inventaire distingue les biens propres du délégataire.

### □ Les réseaux, équipements, branchements et outils de comptage

	2018	2019	2020	2021	2022	N/N-1
<b>Canalisations</b>						
Longueur totale du réseau (km)	30,8	30,8	30,8	30,8	32,0	3,9%
Longueur d'adduction (ml)	5 316	5 313	5 313	5 313	6 623	24,7%
Longueur de distribution (ml)	25 447	25 442	25 499	25 516	25 415	-0,4%
<i>dont canalisations</i>	19 765	19 744	19 796	19 803	19 692	-0,6%
<i>dont branchements</i>	5 682	5 698	5 703	5 713	5 723	0,2%
<b>Equipements</b>						
Nombre d'appareils publics	42	42	42	42	42	0,0%
<i>dont poteaux d'incendie</i>	29	29	29	29	29	0,0%
<b>Branchements</b>						
Nombre de branchements	654	658	659	661	663	0,3%

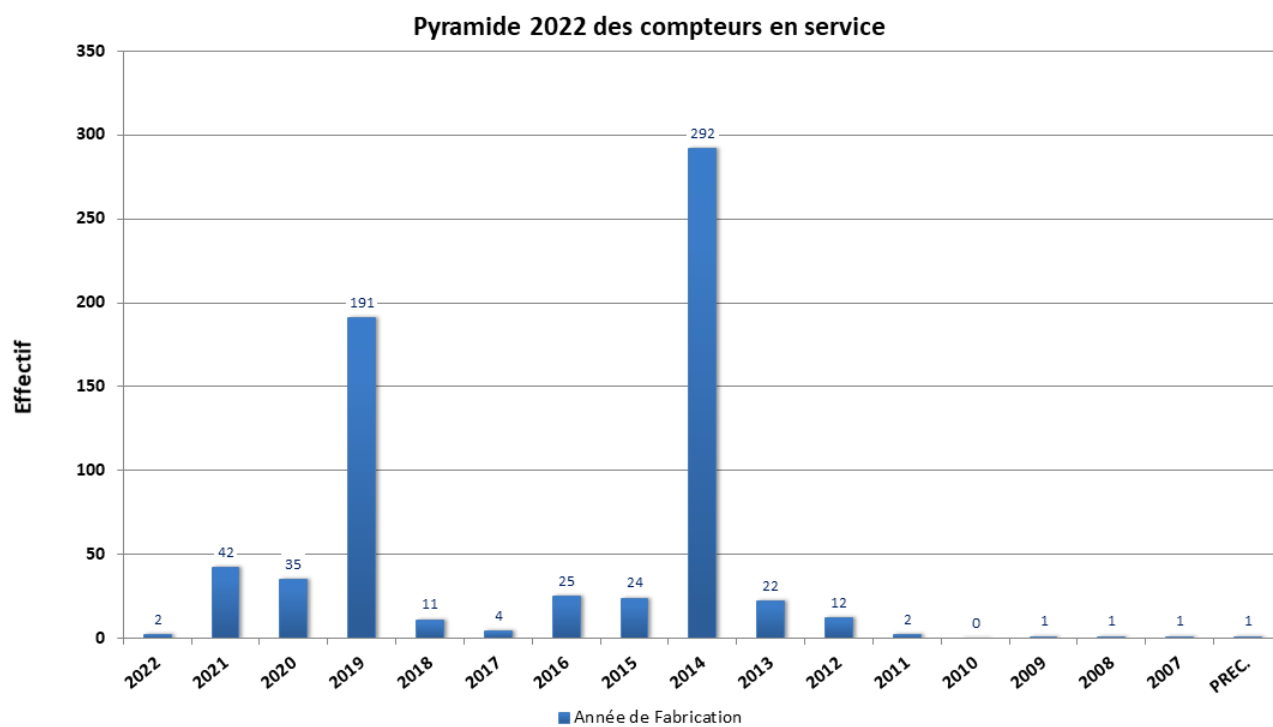
	2018	2019	2020	2021	2022	N/N-1	Qualificatio n
<b>Compteurs</b>							
Nombre de compteurs	689	689	693	698	703	0,7%	Bien de retour
<i>dont sur abonnements en service</i>	656	664	666	669	666	-0,4%	
<i>dont sur abonnements résiliés sans successeur</i>	33	25	27	29	37	27,6%	

	Canalisation d'adduction (ml)	Canalisation distribution (ml)	Total (ml)
<b>Longueur totale tous DN (ml)</b>	<b>6 623</b>	<b>19 692</b>	<b>26 315</b>
DN 25 (mm)		26	26
DN 32 (mm)		32	32
DN 40 (mm)		930	930
DN 50 (mm)		177	177
DN 60 (mm)		4 994	4 994
DN 63 (mm)		2 255	2 255
DN 75 (mm)		435	435
DN 80 (mm)	3 420	2 368	5 788
DN 90 (mm)		1 280	1 280
DN 100 (mm)	29	2 133	2 162
DN 110 (mm)		508	508
DN 125 (mm)		4 238	4 238
DN 160 (mm)	3 174	316	3 490

## ▣ Les compteurs

Compteurs (*)	Nombre	Qualification
Nombre de compteurs propriété de la collectivité	703	Bien de retour

(\*) compteurs installés sur branchements d'abonnés, à l'exclusion des compteurs de sectorisation



## 3.3 Les indicateurs de suivi du patrimoine

Dans le cadre d'une responsabilité partagée – selon le cadre défini par le contrat - Veolia met en œuvre une démarche de gestion durable et optimisée du patrimoine afin de garantir le maintien en condition opérationnelle des ouvrages et le bon fonctionnement des équipements.

La mise à jour de l'intégralité des données patrimoniales du service est réalisée grâce à des outils de connaissance des installations et, pour les réseaux, d'un Système d'Information Géographique (SIG). L'analyse de l'ensemble des données apporte à la collectivité une connaissance détaillée de son patrimoine et de son état.

### 3.3.1 Le taux moyen de renouvellement des réseaux

Le tableau suivant permet à la collectivité de calculer le taux moyen de renouvellement des réseaux d'eau potable. La dernière ligne précise le linéaire renouvelé porté à la connaissance du délégataire. La collectivité pourra calculer le taux moyen de renouvellement en ajoutant aux valeurs de la dernière ligne le linéaire renouvelé sous sa maîtrise d'ouvrage, en moyennant sur 5 ans et en divisant par la longueur totale du réseau.

	2018	2019	2020	2021	2022
<b>Taux moyen de renouvellement des réseaux d'eau potable (%)</b>	<b>0,00</b>	<b>0,00</b>	<b>0,00</b>	<b>0,00</b>	<b>0,00</b>
Longueur du réseau de desserte (hors adduction et hors branchements) (ml)	19 765	19 744	19 796	19 803	19 692

### 3.3.2 L'indice de connaissance et de gestion patrimoniale des réseaux [P103.2]

L'obligation de réalisation d'un descriptif détaillé des ouvrages d'eau, tel que le définit l'article D.2224-5-1 du Code Général des Collectivités Territoriales répond à l'objectif de mettre en place une gestion patrimoniale des réseaux.

Il faut que l'Indice de Connaissance et Gestion patrimoniale du réseau atteigne un total de 40 points sur les 45 premiers points accessibles pour que le service soit réputé disposer du descriptif détaillé. Depuis 2015, les services d'eau ne disposant pas du descriptif détaillé se sont vus appliquer un doublement de la redevance pour les prélèvements réalisés sur la ressource en eau.

Calculé sur un barème de 120 points (ou 100 points pour les services n'ayant pas la mission de distribution), la valeur de cet indice **[P103.2]** pour l'année 2022 est de :

Gestion patrimoine - Niveau de la politique patrimoniale du réseau	2018	2019	2020	2021	2022
Indice de connaissance et de gestion patrimoniale des réseaux	95	95	95	95	95

Gestion patrimoine - Niveau de la politique patrimoniale du réseau		Barème	Valeur ICGPR
<b>Code VP</b>	<b>Partie A : Plan des réseaux (15 points)</b>		
<b>VP.236</b>	Existence d'un plan des réseaux	10	10
<b>VP.237</b>	Mise à jour annuelle du plan des réseaux	5	5
<b>Code VP</b>	<b>Partie B : Inventaire des réseaux (30 points qui ne sont comptabilisés que si la totalité des points a été obtenue pour la partie A)</b>		
<b>VP.238</b>	Existence d'un inventaire des réseaux avec mention, pour tous les tronçons représentés sur le plan du linéaire, de la catégorie de l'ouvrage et de la précision des informations cartographiques		Oui
<b>VP.239</b>	Pourcentage du linéaire de réseau pour lequel l'inventaire des réseaux mentionne les matériaux et diamètres.		95 %
<b>VP.240</b>	Mise à jour annuelle de l'inventaire des réseaux à partir d'une procédure formalisée pour les informations suivantes relatives aux tronçons de réseaux : linéaire, catégorie d'ouvrage, précision cartographique, matériaux et diamètres		Oui
<b>Combinaison des variables VP238, VP239 et VP240</b>	Informations structurelles complètes sur tronçon (diamètre, matériaux)	15	15
<b>VP.241</b>	Connaissance pour chaque tronçon de l'âge des canalisations	15	15
<b>Total Parties A et B</b>		<b>45</b>	<b>45</b>
<b>Code VP</b>	<b>Partie C : Autres éléments de connaissance et de gestion des réseaux (75 points qui ne sont comptabilisés que si 40 points au moins ont été obtenus pour la partie A et B)</b>		
<b>VP.242</b>	Localisation et description des ouvrages annexes et des servitudes	10	10
<b>VP.243</b>	Inventaire pompes et équipements électromécaniques	10	10
<b>VP.244</b>	Dénombrement et localisation des branchements sur les plans de réseaux	10	0
<b>VP.245</b>	Inventaire caractéristiques compteurs et références carnet métrologique	10	10
<b>VP.246</b>	Inventaire secteurs de recherche de pertes eau	10	10
<b>VP.247</b>	Localisation des autres interventions	10	10
<b>VP.248</b>	Mise en œuvre d'un plan pluriannuel de renouvellement des canalisations	10	0
<b>VP.249</b>	Existence et mise en œuvre d'une modélisation des réseaux	5	0
<b>Total:</b>		<b>120</b>	<b>95</b>

La valeur de l'indice atteint le seuil des 40 premiers points du barème. En conséquence, le service dispose au 31 décembre 2022 du descriptif détaillé tel qu'exigé par la réglementation. Toutefois, un plan d'action visant à compléter l'inventaire des canalisations pourra être utilement mis en œuvre pour consolider ce descriptif détaillé. Veolia se tient à la disposition de vos services pour établir ce plan d'action.

Dans le cadre de sa mission, Veolia procédera régulièrement à l'actualisation des informations patrimoniales à partir des données acquises dans le cadre de ses missions ainsi que les informations que vos services lui auront communiquées, notamment, celles relatives aux extensions de réseau.

## 3.4 Gestion du patrimoine

### 3.4.1 Les renouvellements réalisés

Le renouvellement des installations techniques du service conditionne la performance à court et long termes du service. A court terme, les actions d'exploitation permettent de maintenir ou d'améliorer la performance technique des installations. A long terme, elles deviennent insuffisantes pour compenser leur vieillissement, et il faut alors envisager leur remplacement, en cohérence avec les niveaux de service fixés par la collectivité.

Le renouvellement peut concerner les installations (usines, réservoirs...) ainsi que les équipements du réseau. Il peut correspondre au remplacement à l'identique (ou à caractéristiques identiques compte tenu des évolutions technologiques) complet ou partiel d'un équipement, ou d'un certain nombre d'articles d'un lot (ex : compteurs).

Le renouvellement peut être assuré soit dans le cadre d'un Programme Contractuel, d'une Garantie de Continuité de Service ou d'un Compte de renouvellement. Le suivi des renouvellements à faire et réalisés chaque année est enregistré dans une application informatique dédiée.

#### □ *Les installations*

<b>Installations électromécaniques</b>	<b>Opération réalisée dans l'exercice</b>	<b>Mode de gestion</b>
<b>STATION MONTAGNE DE MONTLISSARD</b>		
VESSIE BALLON	Renouvellement	Cté de service

#### □ *Les compteurs*

En ce qui concerne les compteurs d'eau froide en service, le renouvellement est réalisé de manière à répondre aux obligations contractuelles et assurer la conformité réglementaire du parc de compteurs.

En France, le « contrôle en service des compteurs d'eau froide potable » est réglementé par l'arrêté du 6 mars 2007. Parmi les méthodes proposées par cet arrêté, Veolia a choisi celle qui donne la meilleure connaissance du parc : la mise en place d'un système qualité pour utiliser ses propres moyens de contrôle. Les compteurs de diamètre nominal strictement inférieur à 40 mm sont inspectés selon une méthode statistique définie par cet arrêté tandis que les autres compteurs sont renouvelés selon la méthode de renouvellement suivant l'âge et la classe du compteur.

Un carnet métrologique comprenant les informations demandées par la décision du 30 décembre 2008 est tenu à jour pour chaque compteur éligible.

Veolia a été autorisé par décision ministérielle à utiliser la procédure de contrôle statistique par le détenteur pour les compteurs qu'elle détient ou gère au titre d'un contrat de délégation de service public. Le système qualité de Veolia est accrédité (accréditation n° 3-1316 (précédemment accréditation n° 2 – 5146 jusqu'au 1<sup>er</sup> décembre 2016) portée disponible sur [WWW.COFRAC.fr](http://WWW.COFRAC.fr)) pour faire inspecter les compteurs par ses laboratoires.

Les lots de compteurs inspectés depuis 2010 sont conformes à la réglementation. Ces méthodes statistiques permettent de mettre en œuvre une stratégie de renouvellement préventif optimisée et contribuent à la maîtrise des technologies de comptage et au suivi du vieillissement des compteurs au cours du temps.



Renouvellement des compteurs	2018	2019	2020	2021	2022	N/N-1
Nombre de compteurs	689	689	693	698	703	0,7%
Nombre de compteurs remplacés	2	3	174	8	87	987,5%
Taux de compteurs remplacés	0,3	0,4	25,1	1,2	12,4	933,3%

Il s'agit du nombre de compteurs remplacés sur l'ensemble de l'année civile, de janvier à décembre.

#### □ Les réseaux

Réseaux	Quantité renouvelée dans l'exercice	Mode de gestion
<b>Réseau (lot)</b>		
COMPTEURS EAU	82	Cté de service
EMETTEURS RADIO-RELEVÉ	266	Cté de service

Les données ci-dessus concernent l'exercice comptable du 01 novembre 2021 au 31 octobre 2022.

#### □ Les branchements

Renouvellement des branchements plomb	2018	2019	2020	2021	2022	N/N-1
Nombre de branchements	654	658	659	661	663	0,3%
dont branchements plomb au 31 décembre (*)	0	0	0	0	0	0%
% de branchements plomb restant au 31 décembre	0,0%	0,0%	0,0%	0,0%	0,0%	0%
Branchements plomb supprimés pendant l'année (**)	0	0	0	0	0	0%

(\*) inventaire effectué au vu de la partie visible au droit du compteur

(\*\*) par le Délégué et par la Collectivité

### 3.4.2 Les travaux neufs réalisés

#### □ Les réseaux, branchements et compteurs

Les principales opérations réalisées par le délégataire figurent au tableau suivant :

Commune	Date de réalisation	Voie	Diamètre
CHAUX(21)	03/05/2022	RUE DES CUDES	25
FUSSEY(21)	09/06/2022	RUE SOUS LES MEIX (D18C)	25

# 4.

LA PERFORMANCE  
ET L'EFFICACITÉ  
OPÉRATIONNELLE  
POUR VOTRE  
SERVICE



Les consommateurs exigent au quotidien un service d'eau performant, avec comme premier critère de satisfaction la qualité de l'eau distribuée. Ce chapitre présente l'ensemble des données relatives à la composition et à la qualité de l'eau produite et distribuée. Vous y trouverez également les informations sur l'efficacité de la production et de la distribution, ainsi que la performance environnementale de votre contrat (protection des ressources, bilan énergétique).

## 4.1 La qualité de l'eau

La qualité de l'eau distribuée constitue l'enjeu prioritaire de performance des services. Elle figure légitimement au premier rang des exigences des consommateurs de service d'eau.

Les phénomènes de dégradation de la qualité de l'eau sont complexes et leur maîtrise nécessite une vigilance à tous les stades de vie des infrastructures du service (conception, travaux, exploitation...).

### 4.1.1 Le contrôle de la qualité de l'eau

Dans tous les services qui lui sont confiés, Veolia fait le choix de compléter le contrôle réglementaire réalisé par l'Agence Régionale de Santé, par un plan d'auto-contrôle de la qualité de l'eau sur la ressource et sur l'eau produite ainsi que distribuée. Les prélèvements sont réalisés sur les points de captage, dans les usines de production d'eau potable et sur le réseau de distribution jusqu'au robinet du consommateur. Le contrôle réglementaire réalisé par l'ARS porte sur l'ensemble des paramètres réglementaires microbiologiques et physico-chimiques. L'auto-contrôle est adapté à chaque service et cible davantage les paramètres réglementés pour un suivi du bon fonctionnement des installations et de la qualité de l'eau distribuée.

Le tableau suivant présente le nombre de résultats d'analyses réalisées sur l'ensemble des systèmes. Le détail des paramètres est disponible en annexe.

	Contrôle sanitaire	Surveillance par le délégataire	Analyses supplémentaires
Microbiologique	110	84	
Physico-chimique	3768	574	

### 4.1.2 L'eau produite et distribuée

#### ☐ Conformité des paramètres analytiques

Détail des non-conformités par rapport aux limites de qualité :

Paramètre	Mini	Maxi	Nb de non-conformités Contrôle Sanitaire	Nb de non-conformités Surveillance Délégataire	Nb d'analyses Contrôle Sanitaire	Nb d'analyses Surveillance Délégataire	Valeur du seuil et unité
Tous les résultats sont conformes							

Détail des non-conformités par rapport aux références de qualité :

Paramètre	Mini	Maxi	Nb de non-conformités Contrôle Sanitaire	Nb de non-conformités Surveillance Déléguataire	Nb d'analyses Contrôle Sanitaire	Nb d'analyses Surveillance Déléguataire	Valeur du seuil et unité
Bact et spores sulfito-rédu	0	11	1	0	18	0	0 n/100ml
Equ.Calco (0;1;2;3;4)	0	0	1	0	1	0	2 Qualitatif

#### □ *Composition de l'eau du robinet*

Les données sont celles observées aux points de mise en distribution et de consommation. Les résultats sur les ressources ne sont pas pris en compte dans ce tableau. La caractérisation de l'eau résulte ici d'analyses réglementaires réalisées pour le compte de l'Agence Régionale de Santé, et des analyses d'auto-contrôle pilotées par Veolia.

Paramètre	Mini	Maxi	Nb d'analyses	Unité	Valeur du seuil
Calcium	114,93	114,93	1	mg/l	Sans objet
Chlorures	5,70	10,60	2	mg/l	250
Fluorures	38	38	1	µg/l	1500
Magnésium	6,66	6,66	1	mg/l	Sans objet
Nitrates	6,60	18,10	6	mg/l	50
Pesticides totaux	0	0	10	µg/l	0,5
Potassium	0,40	0,40	1	mg/l	Sans objet
Sodium	3,30	3,30	1	mg/l	200
Sulfates	6	6,10	2	mg/l	250
Titre Hydrotimétrique	31	31,50	2	°F	Sans objet

## 4.1.3 L'évolution de la qualité de l'eau



## ZONE DE DISTRIBUTION : CC GEVREY NUITS, R. PPAL DES HTES COTES

Conclusion sanitaire		Indicateur global de qualité	
2022	L'eau distribuée est de bonne qualité. Elle peut être consommée par tous.	A	A : Eau de bonne qualité
			B : Eau sans risque pour la santé ayant fait l'objet de non conformités limitées
			C : Eau de qualité insuffisante ayant pu faire l'objet de limitations de consommation
			D : Eau de mauvaise qualité ayant pu faire l'objet d'interdiction de consommation

Les éléments présentés dans ce document de synthèse sont issus des résultats d'analyses des 9 derniers prélèvements réalisés sur ce réseau, ayant porté sur 490 substances différentes.

Origine et gestion de l'eau		PARAMÈTRES D'INTÉRÊT POUR LA POTABILITÉ DE L'EAU	
<p>Le terme "pesticides" regroupe plusieurs centaines de substances différentes. Le maximum réglementaire est 0,5 microgramme/L pour le total des pesticides analysés et 0,1 microgramme/L pour chaque substance. En-deçà de la valeur sanitaire propre à chaque pesticide, l'eau peut être consommée sans risque pour la santé.</p>		<b>BACTÉRIOLOGIE</b>	<b>A</b> Très bonne qualité
<p>Micro-organismes indicateurs d'une éventuelle contamination des eaux par des bactéries pathogènes. Absence exigée.</p>			<p>Nombre de prélèvements : 9 Conformité : 100 % Valeur maxi : 0 n/100 ml</p>
<p>NITRATES</p>		<b>A</b> Bonne qualité	
<p>Éléments provenant des pratiques agricoles, des rejets domestiques et industriels. Le maximum réglementaire est 50 mg/L.</p>			<p>Nombre de prélèvements : 3 Valeur moyenne : 8,13 mg/L Valeur maxi : 10,3 mg/L</p>
<p>PESTICIDES ET MÉTABOLITES PERTINENTS</p>		<b>A</b> Très bonne qualité	
<p>Le terme "pesticides" regroupe plusieurs centaines de substances différentes. Le maximum réglementaire est 0,5 microgramme/L pour le total des pesticides analysés et 0,1 microgramme/L pour chaque substance. En-deçà de la valeur sanitaire propre à chaque pesticide, l'eau peut être consommée sans risque pour la santé.</p>			<p>Nombre de prélèvements : 4 Nombre de mesures : 1,040 Conformité : 100 % Valeur maxi : 0 microgramme/L</p>
<p>INFORMATIONS COMPLÉMENTAIRES</p>		<b>DURETÉ</b>	Eau très dure
<p>Concentration en calcium et magnésium dans l'eau exprimée en degré français. Il n'y a pas de valeur de seuil réglementaire.</p>			<p>Nombre de prélèvements : 2 Valeur moyenne : 31,2 °f Valeur maxi : 31,5 °f</p>
<p>Quelques conseils</p>			
<p><b>PLOMB</b></p>	<p>Dans les habitats équipés de tuyauteries en plomb, ou après quelques jours d'absence, laissez couler l'eau quelques minutes avant de la boire.</p>		
<p><b>ADOUCCISSEUR</b></p>	<p>Si vous possédez un adoucisseur, assurez-vous qu'il alimente uniquement le réseau d'eau chaude et entretenez-le régulièrement.</p>		
<p><b>SAVON-COULEUR</b></p>	<p>Signalez à votre distributeur d'eau (coordonnées sur la facture) les changements de saveur ou de couleur de l'eau distribuée.</p>		
<p><b>SÉCHERESSE</b></p>	<p>En période de sécheresse, limitez autant que possible votre utilisation d'eau du robinet.</p>		
<p>Pour aller plus loin</p>			
	<p>Retrouver les résultats des analyses de l'eau de votre commune sur le site Internet : <a href="http://www.eaupotable.sante.gouv.fr">www.eaupotable.sante.gouv.fr</a></p>		

Édité le 26/04/2023

L'Indicateur global de qualité prend en compte les 30 paramètres / familles de paramètres faisant l'objet d'une limite de qualité. Il est égal à l'indicateur de qualité du paramètre le plus déclassant. Les résultats du contrôle des paramètres de qualité liés aux canalisations ne sont pas pris en compte, dans la mesure où ils ne sont pas représentatifs de la qualité de l'eau distribuée sur la zone concernée.

## □ Historique des données du contrôle officiel (ARS)

Les indicateurs de conformité des prélèvements réalisés au titre du contrôle sanitaire par rapport aux limites de qualité concernent les paramètres microbiologiques [P101.1] et physico-chimiques [P102.1]. Le résultat des analyses du contrôle officiel peut être consulté sur le site du ministère : <http://social-sante.gouv.fr/sante-et-environnement/eaux/article/qualite-de-l-eau-potable>

	2018	2019	2020	2021	2022
<b>Paramètres microbiologiques</b>					
<b>Taux de conformité microbiologique</b>	<b>100,00 %</b>	<b>100,00 %</b>	<b>100,00 %</b>	<b>100,00 %</b>	<b>100,00 %</b>
Nombre de prélèvements conformes	7	13	17	17	18
Nombre de prélèvements non conformes	0	0	0	0	0
Nombre total de prélèvements	7	13	17	17	18
<b>Paramètres physico-chimique</b>					
<b>Taux de conformité physico-chimique</b>	<b>100,00 %</b>	<b>100,00 %</b>	<b>100,00 %</b>	<b>100,00 %</b>	<b>100,00 %</b>
Nombre de prélèvements conformes	5	10	11	14	14
Nombre de prélèvements non conformes	0	0	0	0	0
Nombre total de prélèvements	5	10	11	14	14

Un prélèvement est déclaré non-conforme si au moins un des paramètres le constituant est non-conforme à une limite de qualité.

## □ Chlorure de Vinyle Monomère

Le Chlorure de Vinyle Monomère (CVM) constitue la principale matière première du PVC. Cette substance est classée comme cancérogène et sa limite de qualité dans les eaux destinées à la consommation humaine est fixée à 0,5 µg/L. Des dépassements de cette limite de qualité sont susceptibles d'être observés du fait d'une migration dans l'eau distribuée du CVM résiduel contenu dans les parois de certaines canalisations en PVC produites avant 1980.

L'instruction de la Direction Générale de la Santé, DGS/EA4/2020/67, en date du 29 avril 2020 est venue modifier l'instruction du 18 octobre 2012 relative au CVM dans l'eau destinée à la consommation humaine. Par rapport à la précédente instruction d'octobre 2012, l'instruction d'avril 2020 positionne la Collectivité au centre du dispositif de gestion préventive et corrective des risques sanitaires liés à la présence du CVM dans l'eau destinée à la consommation humaine. Ainsi, cette instruction transfère à la Collectivité, et non plus aux ARS, la responsabilité de réaliser les étapes préalables de repérage des canalisations « à risque » et de surveillance de la qualité de l'eau sur les canalisations identifiées comme « à risque ».

### Situation sur votre service :

Au titre de l'adaptation de l'autosurveillance, nous avons engagé des recherches sur le paramètre CVM (Chlorure de Vinyle Monomère) au cours de l'année 2022. A ce jour, toutes les analyses réalisées par Veolia ou l'ARS se sont révélées conformes.

## □ Métabolites

L'instruction DGS/EA4/2020/177 en date du 18 décembre 2020 (mise en ligne le 29 janvier 2021) est venue préciser les modalités de gestion des risques sanitaires en cas de présence de pesticides et de métabolites de pesticides (molécules issues de la dégradation des pesticides) dans les Eaux Destinées à la Consommation Humaine (EDCH).

Depuis la publication de cette instruction, les Agences Régionales de Santé (ARS) renforcent progressivement le contrôle sanitaire des eaux destinées à la consommation humaine en y intégrant des nouveaux métabolites de pesticides. Ce renforcement conduit à la détection de plus en plus fréquente de métabolites de pesticides dans les ressources en eau et/ou dans les eaux produites et distribuées et, ce, au-delà des normes réglementaires. Il s'agit d'une situation nouvelle, susceptible de perdurer au cours des mois et années à venir en raison de la persistance des métabolites de pesticides dans les ressources en eau.

La distribution d'eaux concernées par la présence de pesticides et métabolites est encadrée par l'instruction du 18 décembre 2020 qui décrit, au cas par cas, des modalités de gestion dépendant du caractère de pertinence / non pertinence attribué par l'ANSES aux métabolites observés, des concentrations analysées, et de la durée des éventuelles situations de non-conformité.

## 4.2 La maîtrise des prélèvements sur la ressource, volumes et rendement du réseau

### 4.2.1 L'efficacité de la production : le volume prélevé et produit

Le volume prélevé par ressource et par nature d'eau est détaillé ci-après :

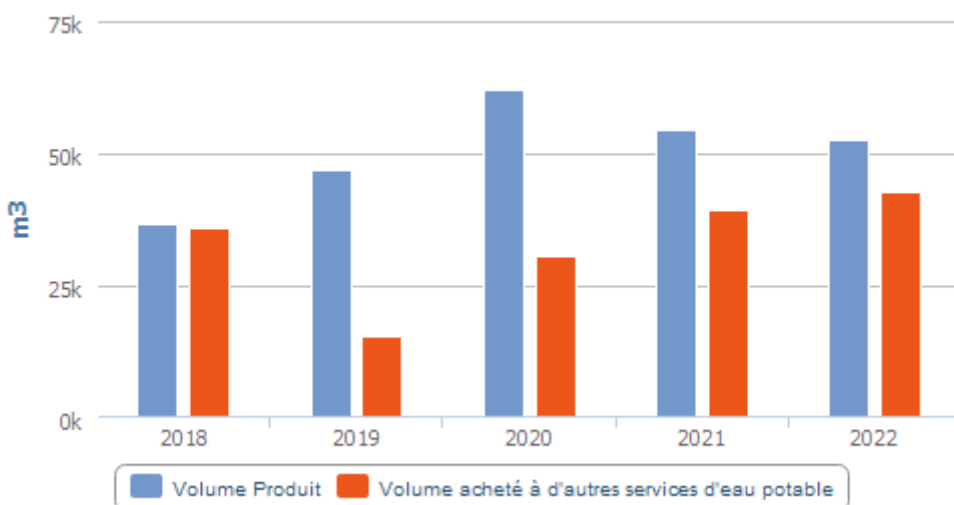
	2018	2019	2020	2021	2022	N/N-1
<b>Volume prélevé (m3)</b>	<b>36 548</b>	<b>46 670</b>	<b>62 097</b>	<b>55 893</b>	<b>50 667</b>	<b>-9,4%</b>
<b>Volume prélevé par ressource (m3)</b>						
SOURCES DE CHEVANNES	36 548	46 670	62 097	55 893	50 667	-9,4%
<b>Volume prélevé par nature d'eau (m3)</b>						
Eau souterraine non influencée	36 548	46 670				
Eau souterraine influencée	0		62 097	55 893	50 667	-9,4%

#### □ *Le volume produit et mis en distribution*

Les volumes produit et mis en distribution prennent en compte, le cas échéant, le volume acheté et vendu à d'autres services d'eau potable :

	2018	2019	2020	2021	2022	N/N-1
<b>Volume prélevé (m3)</b>	<b>36 548</b>	<b>46 670</b>	<b>62 097</b>	<b>55 893</b>	<b>50 667</b>	<b>-9,4%</b>
Besoin des usines	0	0	0	1 464	-1 893	-229,3%
<b>Volume produit (m3)</b>	<b>36 548</b>	<b>46 670</b>	<b>62 097</b>	<b>54 429</b>	<b>52 560</b>	<b>-3,4%</b>
Volume acheté à d'autres services d'eau potable	35 794	15 489	30 558	39 125	42 485	8,6%
Volume vendu à d'autres services d'eau potable	727					
<b>Volume mis en distribution (m3)</b>	<b>71 615</b>	<b>62 159</b>	<b>92 655</b>	<b>93 554</b>	<b>95 045</b>	<b>1,6%</b>

Evolution des volumes produits et achetés à d'autres services d'eau potable





Le volume acheté à d'autres services d'eau potable est détaillé ci-après :

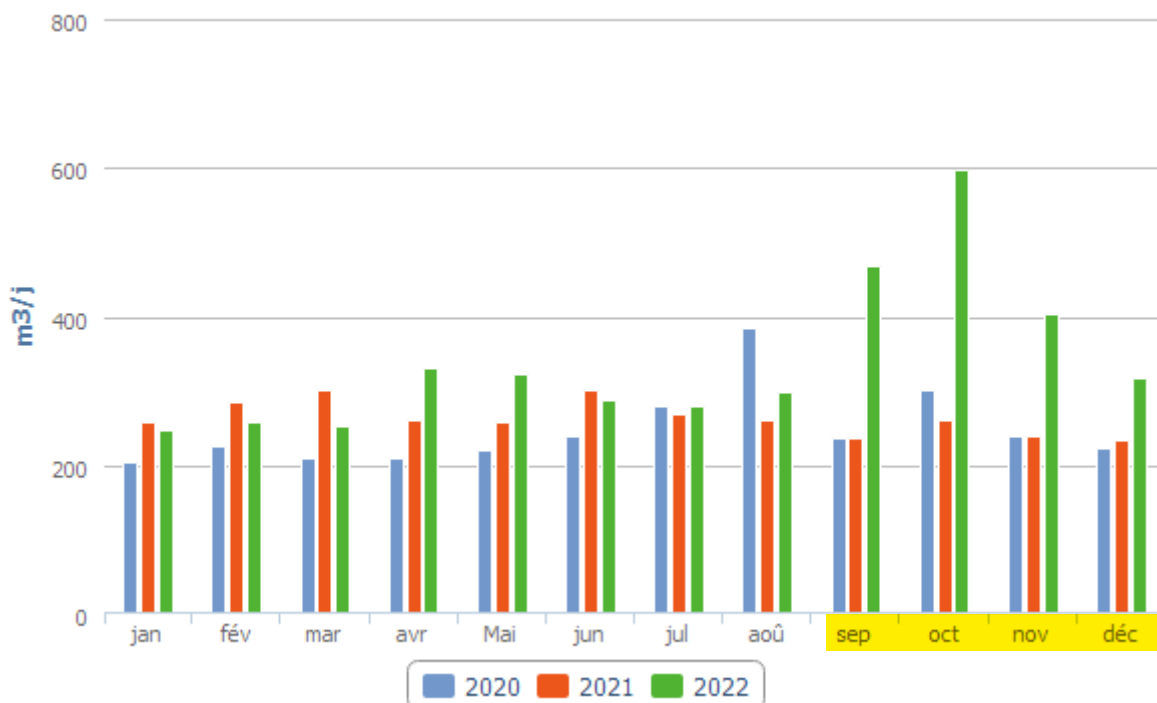
	2018	2019	2020	2021	2022	N/N-1
<b>Volume acheté à d'autres services d'eau potable (m3)</b>	<b>35 794</b>	<b>15 489</b>	<b>30 558</b>	<b>39 125</b>	<b>42 485</b>	<b>8,6%</b>
Communauté d'Agglomération Beaune, Côte et Sud				38 830	33 267	-14,3%
SAE des Hautes Côtes	10 377	3 287	10 075	295	9 218	3 024,7%
Autre(s) engagement(s)	25 417	12 202	20 483			

### □ Bilan mensuel

Le volume introduit et mis en distribution moyen par mois :

	Jan.	Fév.	Mars	Avr.	Mai	Juin	Juil.	Août	Sep.	Oct.	Nov.	Déc.
Volume moyen journalier produit (m3/j)	129	145	153	235	175	167	155	111	64	110	158	129
Volume moyen journalier acheté (m3/j)	116	111	98	94	148	119	125	187	402	486	245	187
<b>Total (m3/j)</b>	<b>245</b>	<b>256</b>	<b>251</b>	<b>329</b>	<b>323</b>	<b>286</b>	<b>280</b>	<b>298</b>	<b>466</b>	<b>596</b>	<b>403</b>	<b>316</b>

Volume Moyen Journalier (Produit + Acheté)



## 4.2.2 L'efficacité de la distribution : le volume vendu, le volume consommé et leur évolution

### □ Le volume vendu

Le volume vendu est celui constaté sur les factures émises au cours de l'exercice. Il est égal au volume consommé autorisé augmenté du volume vendu à d'autres services d'eau potable, après déduction du volume de service du réseau, des dotations gratuites (dégrèvements pour fuites par exemple) et des éventuels forfaits de consommation.

Selon la typologie de l'arrêté du 2 mai 2007 (rapport sur le prix et la qualité du service), le volume vendu se décompose ainsi :

	2018	2019	2020	2021	2022	N/N-1
<b>Volume vendu selon le décret (m3)</b>	<b>57 462</b>	<b>67 816</b>	<b>57 598</b>	<b>57 693</b>	<b>56 551</b>	<b>-2,0%</b>
<b>Sous-total volume vendu aux abonnés du service</b>	<b>56 735</b>	<b>67 816</b>	<b>57 598</b>	<b>57 693</b>	<b>56 551</b>	<b>-2,0%</b>
domestiques ou assimilés	56 735	67 816	57 598	57 693	56 551	-2,0%
<b>Volume vendu à d'autres services d'eau potable</b>	<b>727</b>					

Le volume vendu par typologie de clients est détaillé comme suit :

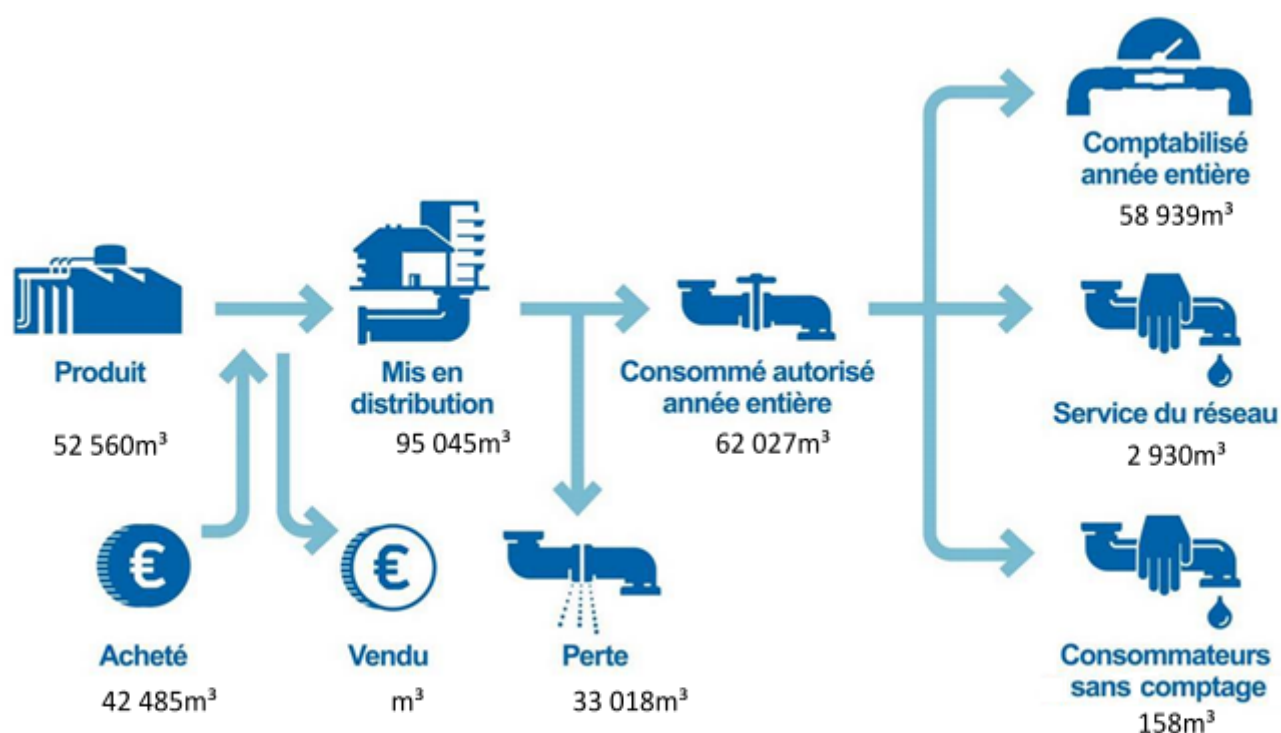
	2018	2019	2020	2021	2022	N/N-1
<b>Volume vendu (m3)</b>	<b>57 462</b>	<b>67 816</b>	<b>57 598</b>	<b>57 693</b>	<b>56 551</b>	<b>-2,0%</b>
<i>dont clients individuels</i>	53 884	57 729	52 257	52 293	51 560	-1,4%
<i>dont clients domestiques SRU</i>			45			
<i>dont irrigations agricoles</i>	2 424	9 580	4 837	4 827	4 596	-4,8%
<i>dont volume vendu autres collectivités</i>	727					
<i>dont bâtiments communaux</i>	411	490	450	559	360	-35,6%
<i>dont appareils publics</i>	16	17	9	14	35	150,0%

### □ Le volume consommé

Le volume consommé autorisé est la somme du volume comptabilisé (issu des campagnes de relevés de l'exercice), du volume des consommateurs sans comptage (défense incendie, arrosage public, ...) et du volume de service du réseau (purges, vidanges de biefs, nettoyage des réservoirs,...). Il est ramené à l'année entière par un calcul au prorata temporis sur la part comptabilisée, en fonction du nombre de jours de consommation.

	2018	2019	2020	2021	2022	N/N-1
Volume comptabilisé hors ventes en gros (m3)	57 096	70 693	57 765	63 292	57 001	-9,9%
<b>Volume comptabilisé hors ventes en gros 365 jours (m3)</b>	<b>57 096</b>	<b>71 279</b>	<b>58 082</b>	<b>62 437</b>	<b>58 939</b>	<b>-5,6%</b>
Nombre de jours de consommation entre 2 relevés annuels	365	362	364	370	353	-4,6%
Volume consommateurs sans comptage (m3)			1 778	158	158	0,0%
Volume de service du réseau (m3)	800	800	2 536	680	2 930	330,9%
<b>Volume consommé autorisé (m3)</b>	<b>57 896</b>	<b>71 493</b>	<b>62 079</b>	<b>64 130</b>	<b>60 089</b>	<b>-6,3%</b>
<b>Volume consommé autorisé 365 jours (m3)</b>	<b>57 896</b>	<b>72 079</b>	<b>62 396</b>	<b>63 275</b>	<b>62 027</b>	<b>-2,0%</b>

## □ Synthèse des flux de volumes



### 4.2.3 La maîtrise des pertes en eau

La maîtrise des pertes en eau est la résultante de deux principaux facteurs, à savoir, l'état du patrimoine et l'efficacité opérationnelle de l'exploitant pour détecter, localiser et réparer les fuites au plus vite.

La Loi Grenelle 2 a imposé un rendement minimum pour les réseaux de distribution d'eau potable, dont la valeur « seuil » dépend de la densité de l'habitat et de la taille du service, ainsi que de la disponibilité de la ressource en eau.

En cas de non atteinte de ce rendement minimum, la collectivité dispose d'un délai de deux ans pour élaborer un « plan d'actions » visant à maîtriser les pertes en eau et améliorer le rendement. La non-réalisation de ce plan d'actions entraîne le doublement de la redevance pour prélèvement sur la ressource en eau de l'Agence de l'eau.

Le tableau ci-dessous présente les principaux indicateurs de performance pour l'année 2022 qui rendent compte de la maîtrise des pertes en eau du service.

Année	Rdt (%)	Objectif Rdt Grenelle2 (%)	ILP (m <sup>3</sup> /j/km)	ILVNC (m <sup>3</sup> /j/km)	ILC (m <sup>3</sup> /j/km)
2022	65,3	66,73	4,59	5,02	8,63

*Rdt (Rendement du réseau de distribution (%)) : (volume consommé autorisé année entière + volume vendu à d'autres services) / (volume produit + volume acheté à d'autres services)*

*Objectif Rdt Grenelle 2 (%) : Seuil de rendement à atteindre compte-tenu des caractéristiques du service, estimé conformément au décret du 27 janvier 2012*

*ILP (indice linéaire des pertes (m<sup>3</sup>/j/km)) : (volume mis en distribution – volume consommé autorisé année entière) / ((longueur de canalisation de distribution)/nombre de jours dans l'année)*

*ILVNC (indice linéaire des volumes non-comptés (m<sup>3</sup>/j/km) : (volume mis en distribution – volume comptabilisé année entière) / ((longueur de canalisation de distribution)/ nombre de jours dans l'année)*

*ILC (indice linéaire de consommation (m<sup>3</sup>/j/km) : (volume consommé autorisé année entière + volume vendu à d'autres services) / ((longueur de canalisation de distribution hors branchements)/nombre de jours dans l'année)*

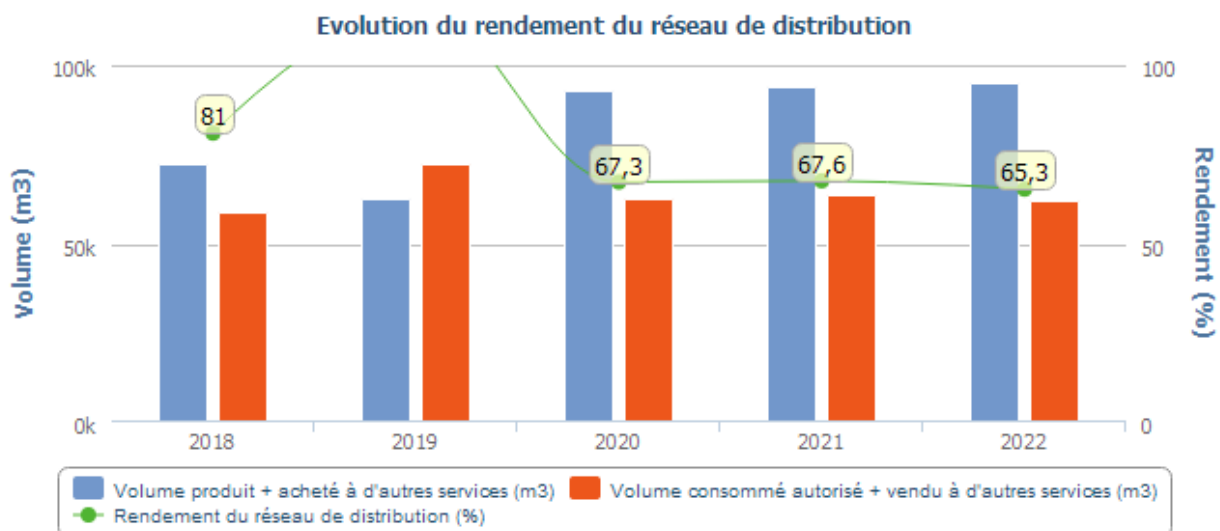
	2018	2019	2020	2021	2022	N/N-1
<b>Rendement du réseau de distribution (%) (A+B)/(C+D)</b>	<b>81,0 %</b>	<b>116,0 %</b>	<b>67,3 %</b>	<b>67,6 %</b>	<b>65,3 %</b>	<b>-3,4%</b>
Volume consommé autorisé 365 jours (m3) . . . . . A	57 896	72 079	62 396	63 275	62 027	-2,0%
Volume vendu à d'autres services (m3) . . . . . B	727					
Volume produit (m3) . . . . . C	36 548	46 670	62 097	54 429	52 560	-3,4%
Volume acheté à d'autres services (m3) . . . . . D	35 794	15 489	30 558	39 125	42 485	8,6%

Selon les prestations assurées dans le cadre du contrat, certains termes de la formule peuvent être sans objet. Ils ne sont alors pas affichés dans le tableau

(A = Volume consommé autorisé 365 jours ; B = Volume vendu à d'autres services ; C = Volume produit ; D = Volume acheté à d'autres services)

Calcul effectué selon la circulaire n° 12/DE du 28 avril 2008

Avec l'installation d'un compteur en sortie du réservoir de Meuilley, nous avons repéré un débit de fuite de 1,2 m3/h. Après une campagne de sectorisation nocturne, nous avons décelé une fuite rue Gabriel Bachot à Meuilley, **en domaine privé auquel nous n'avons pas eu accès jusqu'à sa vente**. Cette fuite a été réparée début avril 2023. Son impact sur le volume produit est estimé à 10512 m3 sur 2022. Sans cette fuite, le rendement se situerait autour de **75 %**.



Sous réserve de la confirmation qui sera émise par l'Agence de l'Eau, le rendement de réseau 2022 étant inférieur au seuil de rendement « Grenelle 2 », un plan d'actions doit être mis en œuvre pour réduire les pertes d'eau.

Plan d'action :

Le rendement du réseau s'établit à 65,3 %. Le seuil minimal fixé par le Grenelle 2 de l'environnement s'élève à 66,67%. Il convient donc d'établir un plan d'action afin d'améliorer cet indicateur. Nous préconisons les actions suivantes:

- **le renouvellement des conduites suivantes:**

Marey les Fussey

- rue de l'Echalier
- rue de Millery

Magny les Villers:

- rue du Creux Lachet
- rue du Perchis
- rue sous le Meix
- rue de l'Ecole
- ruelle St Antoine
- chemin rural du Parc
- rue de la Velle

Gestion des pressions ?

- **l'installation de deux débitmètres de sectorisation**

Nous proposons également, l'installation de deux débitmètres de sectorisation afin d'être plus réactif en cas de fuites et de préserver la ressource en eau sur la commune de Meuilley (réservoir et rue du Château) .

- **l'installation d'une vanne de sectionnement**

Nous proposons l'installation d'une vanne de sectionnement sur la canalisation de refoulement/distribution à Magny les Villers.

- **Etude:**

Nous étudions également la possibilité d'installer des prélocalisateurs de fuites sur les communes de Meuilley et Chaux.

□ ***L'indice linéaire des volumes non comptés [P105.3] et l'indice linéaire de pertes en réseau [P106.3]***

	2018	2019	2020	2021	2022
<b>Indice linéaire des volumes non comptés (m3/km/j) (A-B)/(L/1000)/365</b>	<b>2,01</b>	<b>-1,27</b>	<b>4,77</b>	<b>4,31</b>	<b>5,02</b>
Volume mis en distribution (m3) . . . . . A	71 615	62 159	92 655	93 554	95 045
Volume comptabilisé 365 jours (m3) . . . . . B	57 096	71 279	58 082	62 437	58 939
Longueur de canalisation de distribution (ml) . . . . . L	19 765	19 744	19 796	19 803	19 692

	2018	2019	2020	2021	2022
<b>Indice linéaire de pertes en réseau (m3/km/j) (A-B)/(L/1000)/365</b>	<b>1,90</b>	<b>-1,38</b>	<b>4,18</b>	<b>4,19</b>	<b>4,59</b>
Volume mis en distribution (m3) . . . . . A	71 615	62 159	92 655	93 554	95 045
Volume consommé autorisé 365 jours (m3) . . . . . B	57 896	72 079	62 396	63 275	62 027
Longueur de canalisation de distribution (ml) . . . . . L	19 765	19 744	19 796	19 803	19 692

## 4.3 La maintenance du patrimoine



On distingue deux types d'interventions :

- ✓ Des opérations programmées d'entretien, maintenance, réparation ou renouvellement, définies grâce à des outils d'exploitation, analysant notamment les risques de défaillance,
- ✓ Des interventions non-programmées (urgences ou crises) qui nécessitent une réactivité maximale des équipes opérationnelles grâce à des procédures d'intervention parfaitement décrites et éprouvées. Les interruptions de service restent ainsi l'exception.

La réalisation de ces interventions conduit le cas échéant à faire appel à des compétences mutualisées (régionales ou nationales) et bénéficie d'outils informatiques de maintenance et de gestion des interventions.



### *La gestion centralisée des interventions*

Le pilotage des interventions de nos techniciens est centralisé, qu'elles soient programmées ou imprévues, qu'il s'agisse de la maintenance d'un équipement, d'une intervention sur le branchement d'un abonné, d'une réparation de fuite ou encore d'un prélèvement pour analyse.

### 4.3.1 Les opérations de maintenance des installations

#### □ *Les installations*

Nom du réservoir	Date de nettoyage
MEUILLEY(21) - RUE DE BOIN	23/02/2022
MEUILLEY(21) - RUE GABRIEL BACHOT (D25)	23/02/2022
MAGNY-LES-VILLERS(21) - CHEMIN DE BULLY	25/02/2022
FUSSEY(21) - D18C	11/03/2022
CHAUX(21) - RUE MONUMENT DU CANON	11/03/2022
FUSSEY(21) - CHEMIN DE LA MALADIERE	11/03/2022

### 4.3.2 Les opérations de maintenance du réseau

Le SIG est un composant essentiel de la gestion du patrimoine réseau. En effet, le SIG permet l'inventaire et la localisation des canalisations et des branchements, ainsi que la connaissance des événements d'exploitation. Cette capitalisation des informations permet d'intervenir efficacement au quotidien et de construire une stratégie optimisée de l'exploitation et du renouvellement.

### 4.3.3 Les recherches de fuites

Commune	Date	Linéaire inspecté
CHAUX(21)	31/12/1899	15
MAGNY-LES-VILLERS(21)	31/12/1899	2449,15
MEUILLEY(21)	31/12/1899	10100

Le nombre de fuites décelées et réparées figure au tableau suivant :

	2018	2019	2020	2021	2022	N/N-1
Nombre de fuites sur canalisations	1	0	3	2	6	200,0%
Nombre de fuites par km de canalisations	0,1	0,0	0,2	0,1	0,3	200,0%
Nombre de fuites sur branchement	6	2	5	0	0	0%
Nombre de fuites pour 100 branchements	0,9	0,3	0,8	0,0	0,0	0%
Nombre de fuites sur compteur	0	1	2	1	2	100,0%
Nombre de fuites réparées	7	3	10	3	8	166,7%
Linéaire soumis à recherche de fuites				236	12 564	5 223,7%

- Liste des fuites sur canalisations :

Commune	Date	Adresse	Diamètre
MEUILLEY(21)	31/05/2022	LA ROCHOTTE	
CHAUX(21)	30/06/2022	RUE DE NUITS SAINT-GEORGES (D8)	60
MEUILLEY(21)	10/11/2022	RUE DES FORTIERS	
CHAUX(21)	14/02/2022	RUE FONTENOTTE	75
CHAUX(21)	17/02/2022	RUE FONTENOTTE	75
CHAUX(21)	04/05/2022	RUE ROBERT	100

## 4.4 L'efficacité environnementale

### 4.4.1 La protection des ressources en eau



La mise en place de périmètres de protection et leur surveillance est indispensable à la préservation de la ressource en eau aussi bien pour les installations gérées en propre que pour les achats d'eau. Le périmètre de protection est un des principaux moyens pour éviter la dégradation de la ressource par des pollutions accidentelles ou diffuses. L'indice d'avancement de la démarche de protection de la ressource du service **[P108.3]** permet d'évaluer ce processus.

	2018	2019	2020	2021	2022
<b>Indice d'avancement de la démarche de protection de la ressource</b>	60 %	60 %	60 %	100 %	100 %

Pour chaque installation de production, cet indice se décompose de la façon suivante :

<b>Indice d'avancement de la démarche de protection de la ressource par installation de production</b>	2018	2019	2020	2021	2022
SOURCES DE CHEVANNES	60 %	60 %	60 %	100 %	100 %

### 4.4.2 Le bilan énergétique du patrimoine



Un management de la performance énergétique des installations est mis en œuvre dans le cadre de notre certification ISO 50 001. La performance énergétique des équipements est prise en compte dans leur renouvellement. Pour 2022 et 2023, dans le cadre du Plan ReSource, nos objectifs ont été rehaussés : il nous est demandé de réduire de 5% notre impact énergétique et d'augmenter de 5% notre production d'énergie sur les 2 années. Cela contribue ainsi à la réduction des consommations d'énergie et à la limitation des émissions de gaz à effet de serre.

Le tableau détaillé du Bilan énergétique du patrimoine se trouve en annexe.

### 4.4.3 La consommation de réactifs

Selon les cas, le choix du réactif est établi de façon à optimiser le traitement :

- ✓ assurer une eau de qualité conforme aux normes de potabilité,
- ✓ réduire les quantités de réactifs à utiliser.



#### 4.4.4 La valorisation des sous-produits

##### □ *La valorisation des déchets liés au service*



RESPONSABILITÉ

Les déchets liés à l'activité du service sont gérés suivant des filières respectueuses de l'environnement. Le recyclage des matériaux est privilégié.

L'engagement de responsabilité environnementale permet à Veolia de développer des bonnes pratiques en termes de gestion des déchets. Ainsi, de plus en plus, les équipes opérationnelles trient à la source les huiles, graisses et absorbants (matières souillées par des solvants, des huiles...), les déchets d'équipements électriques et électroniques (DEEE), les déchets d'activité réseau, les déchets métalliques, les emballages (carton, bois, polystyrène...), les déchets de laboratoire (verrerie, sous-produits d'analyses) et les déchets de bureaux (papier, plastique, verre, piles, cartouches d'imprimantes...).

La collecte sélective de chaque catégorie de produits est mise en place sur certains lieux de leur production (usines, ateliers, bureaux, chantiers...). Ils sont alors évacués dans des filières de valorisation agréées.

# 5.

RAPPORT  
FINANCIER DU  
SERVICE



Ce chapitre présente le Compte Annuel de Résultat de l'Exploitation de la Délégation (CARE). Il fait également le point sur la situation des biens, les programmes d'investissement et de renouvellement, ainsi que les engagements du délégataire à incidence financière.

## 5.1 Le Compte Annuel de Résultat de l'Exploitation de la Délégation (CARE)

Le présent chapitre est présenté conformément aux dispositions du décret 2016-86 du 1<sup>er</sup> février 2016.

### □ *Le CARE*

Le compte annuel et l'état détaillé des produits figurent ci-après. Les modalités retenues pour la détermination des produits et charges et l'avis des Commissaires aux Comptes sont présentés en annexe du présent rapport « Annexes financières ».

Les données ci-dessous sont en Euros.

**Compte Annuel de Résultat de l'Exploitation**  
**Année 2022**  
(en application du décret du 14 mars 2005)

Collectivité: B3380 - SAE HAUTES COTES (MEUILLEY-CHAUX)

Eau

LIBELLE	2021	2022	Ecart %
<b>PRODUITS</b>	<b>140 540</b>	<b>147 451</b>	<b>4,92 %</b>
Exploitation du service	77 980	78 760	
Collectivités et autres organismes publics	52 485	56 818	
Travaux attribués à titre exclusif	5 518	6 899	
Produits accessoires	4 558	4 974	
<b>CHARGES</b>	<b>155 752</b>	<b>184 077</b>	<b>18,19 %</b>
Personnel	24 327	31 214	
Energie électrique	2 956	2 656	
Achats d'eau	30 751	34 533	
Analyses	3 275	3 942	
Sous-traitance, matières et fournitures	16 801	21 535	
Impôts locaux et taxes	1 283	1 618	
Autres dépenses d'exploitation	7 883	12 850	
<i>télécommunications, poste et telegestion</i>	917	1 121	
<i>engins et véhicules</i>	1 875	4 241	
<i>informatique</i>	1 698	3 281	
<i>assurances</i>	630	636	
<i>locaux</i>	1 883	2 007	
<i>autres</i>	881	1 561	
Contribution des services centraux et recherche	1 278	1 591	
Collectivités et autres organismes publics	52 485	56 818	
Charges relatives aux renouvellements	9 918	12 158	
<i>pour garantie de continuité du service</i>	6 680	8 601	
<i>programme contractuel ( renouvellements )</i>	3 238	3 557	
Charges relatives aux investissements	3 872	4 302	
<i>programme contractuel ( investissements )</i>	3 872	4 302	
Pertes sur créances irrécouvrables-Contentieux recouvrement	922	860	
<b>RESULTAT AVANT IMPOT</b>	<b>- 15 212</b>	<b>- 36 624</b>	<b>NS</b>
<b>RESULTAT</b>	<b>- 15 210</b>	<b>- 36 624</b>	<b>NS</b>

Conforme à la circulaire FP2E de janvier 2006

08/03/2023

□ **L'état détaillé des produits**

L'état suivant détaille les produits figurant sur la première ligne du CARE :

Les données ci-dessous sont en Euros.

**Etat détaillé des produits (1)**  
**Année 2022**

Collectivité: B3380 - SAE HAUTES COTES (MEUILLEY-CHAUX)

Eau

LIBELLE	2021	2022	Ecart %
Recettes liées à la facturation du service	77 980	78 760	1,0 %
<i>dont produits au titre de l'année (hors estimations conso)</i>	78 334	78 683	
<i>dont variation de la part estimée sur consommations</i>	- 354	77	
<b>Exploitation du service</b>	<b>77 980</b>	<b>78 760</b>	<b>1,0 %</b>
Produits : part de la collectivité contractante	32 350	35 764	10,55 %
<i>dont produits au titre de l'année (hors estimations conso)</i>	31 970	35 122	
<i>dont variation de la part estimée sur consommations</i>	380	642	
Redevance prélèvement (Agence de l'Eau)	4 032	5 289	31,18 %
<i>dont produits au titre de l'année (hors estimations conso)</i>	4 027	5 070	
<i>dont variation de la part estimée sur consommations</i>	6	219	
Redevance de lutte contre la pollution (Agence de l'Eau)	16 103	15 766	-2,09 %
<i>dont produits au titre de l'année (hors estimations conso)</i>	16 182	15 851	
<i>dont variation de la part estimée sur consommations</i>	- 79	- 85	
<b>Collectivités et autres organismes publics</b>	<b>52 485</b>	<b>56 818</b>	<b>8,26 %</b>
<b>Produits des travaux attribués à titre exclusif</b>	<b>5 518</b>	<b>6 899</b>	<b>25,03 %</b>
<b>Produits accessoires</b>	<b>4 558</b>	<b>4 974</b>	<b>9,13 %</b>

(1) Cette page contient le détail de la première ligne du CARE (produits hors TVA).

08/03/23

Compte tenu des arrondis effectués pour présenter la valeur sans décimale, le total des produits ci-dessus peut être différent à quelques euros près du total des produits inscrits sur le compte annuel de résultat de l'exploitation.

□ **Explications sur l'impact inflation sur les CARE**

☆ **Une année marquée par de fortes variations de prix**

L'année 2022 a été marquée par un très fort retour de l'inflation qui a bouleversé les équilibres budgétaires prévus des services aux collectivités, parmi lesquels ceux de l'eau et de l'assainissement.

Cette inflation s'est inscrite dans un contexte d'incertitudes multiples et grandissantes depuis la fin 2021, et rendant les prix des matières, des services et de l'énergie très volatiles : impacts de la crise COVID sur les approvisionnements de composants et de matières premières, impact de la guerre en Ukraine sur l'énergie, réduction des capacités de production d'électricité nucléaire en France.

Depuis de nombreuses années, les services Achat de Veolia élaborent des prévisions d'évolution des marchés, et des stratégies d'approvisionnement à 2/3 ans visant à limiter les risques de volatilité de nos prix d'achat. Ces stratégies avaient peu d'impact en période de grande stabilité de l'inflation, mais elles se sont révélées utiles en 2022 pour limiter les violents impacts de la crise.

### Sur l'énergie :

- rappelons tout d'abord que le prix de l'énergie est régulé pour partie (ARENH) et que cela ne couvre qu'une partie de l'alimentation des services d'eau et d'assainissement globalement ; les services sont ainsi soumis pour partie aux prix du marché, de même que les achats électriques des autres services publics.
- de 50 euros/MWh en début d'année 2021, le prix de base du marché (non régulé) est passé à plus de 200 euros/MWh dès décembre 2021, et est monté jusqu'à 700 euros à l'été 2022.
- une stratégie de couverture de ces coûts d'énergie non régulés, prise mi-2021 pour les années 2022 et 2023 a permis de limiter les effets de l'inflation sur certains de nos contrats.
- en outre, l'Etat a mis en place courant 2022 un dispositif supplémentaire "bouclier" (ARENH+) qui a permis de réduire les volumes d'achat à acheter sur le marché, ce qui a permis d'améliorer nos factures globales d'électricité sur l'année

### Sur les réactifs :

- les prix moyens du marché des réactifs ont augmenté de 64% en 2022
- les contrats d'achats mutualisés au niveau français de Veolia ont permis de limiter nos coûts d'approvisionnement et de sécuriser l'approvisionnement malgré des crises ponctuelles liées à la pénurie de matières.

### Sur les matériels et équipements :

- les prix moyens de ces marchés ont augmenté de 12% en 2022
- les contrats d'achats mutualisés au niveau mondial de Veolia ont permis de limiter cette hausse.

Plus globalement, sur certains contrats, la maîtrise des coûts, anticipée et opérée par Veolia, a permis de réduire le dérapage de certaines charges d'exploitation et de travaux, et d'éviter des demandes de révision très fortes des tarifs, à l'instar de ce que l'on observe sur de nombreuses collectivités pour 2023.

Après une inflation moyenne de 5,9 % en 2022, les estimations montrent que pour 2023, elle va continuer d'impacter les prix fortement :

- la Banque de France prévoit une inflation comprise entre 4,7% et 6,9% selon ses scénarios
- l'OCDE estime l'inflation française autour de 5,8 %
- les coûts d'énergie du marché devraient un peu baisser, et les coûts pour Veolia seront encore atténués sur certains contrats par les accords de couverture passés en 2021, ce qui ne sera plus du tout le cas en 2024.

Du fait de ces variations, il est alors important de mettre en place des indices de référence le plus proche de la réalité et de raccourcir les périodes de mise à jour comme cela l'a été proposé aux collectivités cette année.

## 5.2 Situation des biens

### □ *Variation du patrimoine immobilier*

Cet état retrace les opérations d'acquisition, de cession ou de restructuration d'ouvrages financées par le délégataire, qu'il s'agisse de biens du domaine concédé ou de biens de reprise.

### □ *Inventaire des biens*

L'inventaire au 31 décembre de l'exercice est établi selon les préconisations de la FP2E. Les biens désignés comme biens de retour ou biens de reprise sont ceux expressément désignés comme tels au contrat, conformément au décret 2016-86 du 1er février 2016. S'il y a lieu, l'inventaire distingue les biens propres du délégataire.

### □ *Situation des biens*

La situation des biens est consultable aux chapitres 3.1 et 3.2.

Par ce compte rendu, Veolia présente une vue d'ensemble de la situation du patrimoine du service délégué, à partir des constats effectués au quotidien (interventions, inspections, auto-surveillance, astreinte,...) et d'une analyse des faits marquants, des études disponibles et d'autres informations le cas échéant.

Ce compte rendu permet ainsi à la Collectivité, par une connaissance précise des éventuels problèmes, de leur probable évolution et des solutions possibles, de mieux programmer ses investissements.

Les biens dont l'état ou le fonctionnement sont satisfaisants, ou pour lesquels Veolia n'a pas décelé d'indice négatif, et qui à ce titre n'appellent pas ici de commentaire particulier, ne figurent pas dans ce compte rendu.

## 5.3 Les investissements et le renouvellement

Les états présentés permettent de tracer, selon le format prévu au contrat, la réalisation des programmes d'investissement et/ou de renouvellement à la charge du délégataire, et d'assurer le suivi des fonds contractuels d'investissement.

La méthode de calcul de la charge économique imputée au compte de la délégation est présentée dans l'annexe financière « Les modalités d'établissement du CARE ».

### □ *Programme contractuel de renouvellement*

Installations électromécaniques	Renouvelé exercices antérieurs	Renouvelé dans l'exercice
<b>RESERVOIR CHAUX MONTAGNE DU CANON (175M3)</b>		
PANNEAU SOLAIRE	2018	
<b>RESERVOIR MEUILLEY EN FAYE (175M3)</b>		
VANNES & CLAPETS+ROBINET.MEUILLEY	2015	
<b>STATION DE LA GRANDE RUE</b>		
ARMOIRE ELECTRIQUE	2014	
SATELLITE DE TELEGESTION	2015	
<b>STATION MONTAGNE DE MONTLISSARD</b>		
SATELLITE DE TELEGESTION	2015	

### □ *Les autres dépenses de renouvellement*

Les états présentés dans cette section permettent de suivre les dépenses réalisées dans le cadre d'une obligation en garantie pour la continuité du service ou d'un fonds contractuel de renouvellement.

La méthode de calcul de la charge économique imputée au compte de la délégation est présentée dans l'annexe financière «Les modalités d'établissement du CARE».

### Dépenses relevant d'une garantie pour la continuité du service :

Cet état fournit, sous la forme préconisée par la FP2E, les dépenses de renouvellement réalisées au cours de l'exercice dans le cadre d'une obligation en garantie pour la continuité du service.

Nature des biens	2022
Canalisations et accessoires (€)	13 761,61
Equipements (€)	1 276,14
Compteurs (€)	7 345,16



## 5.4 Les engagements à incidence financière

Ce chapitre a pour objectif de présenter les engagements liés à l'exécution du service public et qui, à ce titre, peuvent entraîner des obligations financières entre Veolia, actuel délégataire de service, et toute entité (publique ou privée) qui pourrait être amenée à reprendre à l'issue du contrat l'exécution du service. Ce chapitre constitue pour les élus un élément de transparence et de prévision.

Conformément aux préconisations de l'Ordre des Experts Comptables, ce chapitre ne présente que les « engagements significatifs, sortant de l'ordinaire, nécessaires à la continuité du service, existant à la fin de la période objet du rapport, et qui à la fois devraient se continuer au-delà du terme normal de la convention de délégation et être repris par l'exploitant futur ».

Afin de rester simples, les informations fournies ont une nature qualitative. A la demande de la Collectivité, et en particulier avant la fin du contrat, Veolia pourra détailler ces éléments.

### 5.4.1 Flux financiers de fin de contrat

Les flux financiers de fin de contrat doivent être anticipés dans les charges qui s'appliqueront immédiatement à tout nouvel exploitant du service. Sur la base de ces informations, il est de la responsabilité de la Collectivité, en qualité d'entité organisatrice du service, d'assurer la bonne prise en compte de ces contraintes dans son cahier des charges.

#### ☐ *Régularisations de TVA*

Si Veolia a assuré pour le compte de la Collectivité la récupération de la TVA au titre des immobilisations (investissements) mises à disposition<sup>1</sup>, deux cas se présentent :

- ✓ Le nouvel exploitant est assujéti à la TVA<sup>2</sup> : aucun flux financier n'est nécessaire. Une simple déclaration des montants des immobilisations, dont la mise à disposition est transférée, doit être adressée aux Services de l'Etat.
- ✓ Le nouvel exploitant n'est pas assujéti à la TVA : l'administration fiscale peut être amenée à réclamer à Veolia la part de TVA non amortie sur les immobilisations transférées. Dans ce cas, le repreneur doit s'acquitter auprès de Veolia du montant dû à l'Administration Fiscale pour les immobilisations transférées, et simultanément faire valoir ses droits auprès du Fonds de Compensation de la TVA. Le cahier des charges doit donc imposer au nouvel exploitant de disposer des sommes nécessaires à ce remboursement.

#### ☐ *Biens de retour*

Les biens de retour (listés dans l'inventaire détaillé des biens du service) sont remis gratuitement à la Collectivité à l'échéance du contrat selon les modalités prévues au contrat.

#### ☐ *Biens de reprise*

Les biens de reprise (listés dans l'inventaire détaillé des biens du service) seront remis au nouvel exploitant, si celui-ci le souhaite, à l'échéance du contrat selon les modalités prévues au contrat. Ces biens doivent généralement être achetés par le nouvel exploitant.

---

<sup>1</sup> art. 210 de l'annexe II du Code Général des Impôts

<sup>2</sup> Conformément au principe posé par le nouvel article 257 bis du Code Général des Impôts précisé par l'instruction 3 A 6 36 parue au BOI N°50 du 20 Mars 2006 repris dans le BOFiP (BOI-TVA-CHAMP-10-10-50-10)

#### □ **Autres biens ou prestations**

Hormis les biens de retour et les biens de reprise prévus au contrat, Veolia utilise, dans le cadre de sa liberté de gestion, certains biens et prestations. Le cas échéant, sur demande de la Collectivité et selon des conditions à déterminer, les parties pourront convenir de leur mise à disposition auprès du nouvel exploitant.

#### □ **Consommations non facturées et recouvrement des sommes dues au délégataire à la fin du contrat**

Les sommes correspondantes au service exécuté jusqu'à la fin du contrat sont dues au délégataire sortant. La continuité de service est à privilégier (maintien des calendriers de facturation ou de mensualisation jusqu'à l'échéance du contrat). Il y a donc lieu de définir avec la Collectivité les modalités de facturation et de recouvrement des sommes dues ainsi que les modalités de reversement des encaissements qui s'imposeront le cas échéant au nouvel exploitant : part ancien contrat en prorata temporis, reprise des soldes de mensualisation des comptes clients. L'introduction de relevés spécifiques, notamment si le contrat se termine après une facturation d'acompte, peut être une option à considérer.

#### **5.4.2 Dispositions applicables au personnel**

Les dispositions applicables au personnel du délégataire sortant s'apprécient dans le contexte de la période de fin de contrat. Les engagements qui en découlent pour le nouvel exploitant ne peuvent pas faire ici l'objet d'une présentation totalement exhaustive, pour deux motifs principaux :

- ✓ ils évoluent au fil du temps, au gré des évolutions de carrière, des aléas de la vie privée des agents et des choix d'organisation du délégataire,
- ✓ ils sont soumis à des impératifs de protection des données personnelles.

Veolia propose de rencontrer la Collectivité sur ce sujet pour inventorier les contraintes qui s'appliqueront en fin de contrat.

#### □ **Dispositions conventionnelles applicables aux salariés de Veolia**

Les salariés de Veolia bénéficient :

- ✓ des dispositions de la Convention Collective Nationale des Entreprises des Services d'Eau et d'Assainissement du 12 avril 2000 ;
- ✓ des dispositions de l'accord interentreprises de l'Unité Economique et Sociale " Veolia - Générale des Eaux " du 12 novembre 2008 qui a pris effet au 1<sup>er</sup> janvier 2009, d'accords conclus dans le cadre de cette Unité Economique et Sociale et qui concernent notamment : l'intéressement et la participation, le temps de travail des cadres, la protection sociale (retraite, prévoyance, handicap, formation) et d'accords d'établissement, usages et engagements unilatéraux.

#### □ **Protection des salariés et de l'emploi en fin de contrat**

Des dispositions légales assurent la protection de l'emploi et des salariés à l'occasion de la fin d'un contrat, lorsque le service est susceptible de changer d'exploitant, que le futur exploitant ait un statut public ou privé. A défaut, il est de la responsabilité de la Collectivité de prévoir les mesures appropriées.

Lorsque l'entité sortante constitue une entité économique autonome, c'est-à-dire comprend des moyens corporels (matériel, outillage, marchandises, bâtiments, ateliers, terrains, équipements), des éléments

incorporels (clientèle, droit au bail, etc.) et du personnel affecté, le tout organisé pour une mission identifiée, l'ensemble des salariés qui y sont affectés sont automatiquement transférés au nouvel exploitant, qu'il soit public ou privé (art. L 1224-1 du Code du Travail).

Dans cette hypothèse, Veolia transmettra à la Collectivité, à la fin du contrat, la liste des salariés affectés au contrat ainsi que les éléments d'information les concernant (en particulier masse salariale correspondante).

Le statut applicable à ces salariés au moment du transfert et pendant les trois mois suivants est celui en vigueur chez Veolia. Au-delà de ces trois mois, le statut Veolia est soit maintenu pendant une période de douze mois maximum, avec maintien des avantages individuels acquis au-delà de ces douze mois, soit aménagé au statut du nouvel exploitant.

Lorsque l'entité sortante ne constitue pas une entité économique autonome mais que le nouvel exploitant entre dans le champ d'application de la Convention collective Nationale des entreprises d'eau et d'assainissement d'avril 2000, l'application des articles 2.5.2 ou 2.5.4 de cette Convention s'impose tant au précédent délégataire qu'au nouvel exploitant avant la fin de la période de 12 mois.

A défaut d'application des dispositions précitées, seule la Collectivité peut prévoir les modalités permettant la sauvegarde des emplois correspondant au service concerné par le contrat de délégation qui s'achève. Veolia se tient à la disposition de la Collectivité pour fournir en amont les informations nécessaires à l'anticipation de cette question.

En tout état de cause, d'un point de vue général, afin de clarifier les dispositions applicables et de protéger l'emploi, nous proposons de préciser avec la Collectivité avant la fin du contrat, le cadre dans lequel sera géré le statut des salariés et la protection de l'emploi à la fin du contrat. Il est utile que ce cadre soit précisé dans le cahier des charges du nouvel exploitant.

La liste nominative des agents<sup>3</sup> affectés au contrat peut varier en cours de contrat, par l'effet normal de la vie dans l'entreprise : mutations, départs et embauches, changements d'organisation, mais aussi par suite d'événements de la vie personnelle des salariés. Ainsi, la liste nominative définitive ne pourra être constituée qu'au cours des dernières semaines d'exécution du contrat.

#### ☐ **Comptes entre employeurs successifs**

Les dispositions à prendre entre employeurs successifs concernant le personnel transféré sont les suivantes :

- ✓ de manière générale, dispositions identiques à celles appliquées en début du contrat,
- ✓ concernant les salaires et notamment salaires différés : chaque employeur supporte les charges afférentes aux salaires (et les charges sociales ou fiscales directes ou indirectes y afférant) rattachables à la période effective d'activité dont il a bénéficié ; le calcul est fait sur la base du salaire de référence ayant déterminé le montant de la charge mais plafonné à celui applicable au jour de transfert : ce compte déterminera notamment les prorata 13<sup>ème</sup> mois, de primes annuelles, de congés payés, décomptes des heures supplémentaires ou repos compensateurs,....,
- ✓ concernant les autres rémunérations : pas de comptes à établir au titre des rémunérations différées dont les droits ne sont exigibles qu'en cas de survenance d'un événement ultérieur non encore intervenu : indemnité de départ à la retraite, droits à des retraites d'entreprises à prestations définies, médailles du travail,...

---

<sup>3</sup> Certaines informations utiles ont un caractère confidentiel et n'ont pas à figurer dans le rapport annuel qui est un document public. Elles pourront être fournies, dans le respect des droits des personnes intéressées, séparément à l'autorité délégante, sur sa demande justifiée par la préparation de la fin de contrat.

# 6.

## ANNEXES



## 6.1 La facture 120 m<sup>3</sup>

CHAUX	m <sup>3</sup>	Prix au 01/01/2023	Montant au 01/01/2022	Montant au 01/01/2023	N/N-1
<b>Production et distribution de l'eau</b>			<b>221,85</b>	<b>237,54</b>	<b>7,07%</b>
<b>Part délégataire</b>			<b>143,85</b>	<b>148,40</b>	<b>3,16%</b>
Abonnement			49,53	51,08	3,13%
Consommation	120	0,8110	94,32	97,32	3,18%
<b>Part communautaire</b>			<b>70,20</b>	<b>78,40</b>	<b>11,68%</b>
Abonnement			15,00	16,00	6,67%
Consommation	120	0,5200	55,20	62,40	13,04%
<b>Préservation des ressources en eau (agence de l'eau)</b>	<b>120</b>	<b>0,0895</b>	<b>7,80</b>	<b>10,74</b>	<b>37,69%</b>
<b>Collecte et dépollution des eaux usées</b>			<b>225,60</b>	<b>225,56</b>	<b>-0,02%</b>
<b>Part communautaire</b>			<b>225,60</b>	<b>225,56</b>	<b>-0,02%</b>
Abonnement			67,20	67,16	-0,06%
Consommation	120	1,3200	158,40	158,40	0,00%
<b>Organismes publics et TVA</b>			<b>91,33</b>	<b>92,19</b>	<b>0,94%</b>
Lutte contre la pollution (agence de l'eau)	120	0,2800	33,60	33,60	0,00%
Modernisation du réseau de collecte	120	0,1600	19,20	19,20	0,00%
TVA			38,53	39,39	2,23%
<b>TOTAL € TTC</b>			<b>538,78</b>	<b>555,29</b>	<b>3,06%</b>

FUSSEY	m <sup>3</sup>	Prix au 01/01/2023	Montant au 01/01/2022	Montant au 01/01/2023	N/N-1
<b>Production et distribution de l'eau</b>			<b>224,79</b>	<b>237,46</b>	<b>5,64%</b>
<b>Part délégataire</b>			<b>143,85</b>	<b>148,32</b>	<b>3,11%</b>
Abonnement			49,53	51,00	2,97%
Consommation	120	0,8110	94,32	97,32	3,18%
<b>Part communautaire</b>			<b>70,20</b>	<b>78,40</b>	<b>11,68%</b>
Abonnement			15,00	16,00	6,67%
Consommation	120	0,5200	55,20	62,40	13,04%
<b>Préservation des ressources en eau (agence de l'eau)</b>	<b>120</b>	<b>0,0895</b>	<b>10,74</b>	<b>10,74</b>	<b>0,00%</b>
<b>Collecte et dépollution des eaux usées</b>			<b>225,60</b>	<b>251,96</b>	<b>11,68%</b>
<b>Part communautaire</b>			<b>225,60</b>	<b>251,96</b>	<b>11,68%</b>
Abonnement			67,20	67,16	-0,06%
Consommation	120	1,5400	158,40	184,80	16,67%
<b>Organismes publics et TVA</b>			<b>91,49</b>	<b>94,83</b>	<b>3,65%</b>
Lutte contre la pollution (agence de l'eau)	120	0,2800	33,60	33,60	0,00%
Modernisation du réseau de collecte	120	0,1600	19,20	19,20	0,00%
TVA			38,69	42,03	8,63%
<b>TOTAL € TTC</b>			<b>541,88</b>	<b>584,33</b>	<b>7,83%</b>

MAGNY LES VILLERS	m <sup>3</sup>	Prix au 01/01/2023	Montant au 01/01/2022	Montant au 01/01/2023	N/N-1
<b>Production et distribution de l'eau</b>			<b>224,79</b>	<b>237,54</b>	<b>5,67%</b>
<b>Part délégataire</b>			<b>143,85</b>	<b>148,40</b>	<b>3,16%</b>
Abonnement			49,53	51,08	3,13%
Consommation	120	0,8110	94,32	97,32	3,18%
<b>Part communautaire</b>			<b>70,20</b>	<b>78,40</b>	<b>11,68%</b>
Abonnement			15,00	16,00	6,67%
Consommation	120	0,5200	55,20	62,40	13,04%
<b>Préservation des ressources en eau (agence de l'eau)</b>	<b>120</b>	<b>0,0895</b>	<b>10,74</b>	<b>10,74</b>	<b>0,00%</b>
<b>Collecte et dépollution des eaux usées</b>			<b>257,20</b>	<b>271,60</b>	<b>5,60%</b>
<b>Part communautaire</b>			<b>257,20</b>	<b>271,60</b>	<b>5,60%</b>
Abonnement			68,80	68,80	0,00%
Consommation	120	1,6900	188,40	202,80	7,64%
<b>Organismes publics et TVA</b>			<b>94,65</b>	<b>96,72</b>	<b>2,19%</b>
Lutte contre la pollution (agence de l'eau)	120	0,2800	33,60	33,60	0,00%
Modernisation du réseau de collecte	120	0,1600	19,20	19,20	0,00%
TVA			41,85	43,92	4,95%
<b>TOTAL € TTC</b>			<b>576,64</b>	<b>605,14</b>	<b>4,94%</b>

MAREY LES FUSSEY	m <sup>3</sup>	Prix au 01/01/2023	Montant au 01/01/2022	Montant au 01/01/2023	N/N-1
<b>Production et distribution de l'eau</b>			<b>224,79</b>	<b>237,54</b>	<b>5,67%</b>
<b>Part délégataire</b>			<b>143,85</b>	<b>148,40</b>	<b>3,16%</b>
Abonnement			49,53	51,08	3,13%
Consommation	120	0,8110	94,32	97,32	3,18%
<b>Part communautaire</b>			<b>70,20</b>	<b>78,40</b>	<b>11,68%</b>
Abonnement			15,00	16,00	6,67%
Consommation	120	0,5200	55,20	62,40	13,04%
<b>Préservation des ressources en eau (agence de l'eau)</b>	<b>120</b>	<b>0,0895</b>	<b>10,74</b>	<b>10,74</b>	<b>0,00%</b>
<b>Collecte et dépollution des eaux usées</b>			<b>225,60</b>	<b>251,96</b>	<b>11,68%</b>
<b>Part communautaire</b>			<b>225,60</b>	<b>251,96</b>	<b>11,68%</b>
Abonnement			67,20	67,16	-0,06%
Consommation	120	1,5400	158,40	184,80	16,67%
<b>Organismes publics et TVA</b>			<b>91,49</b>	<b>94,83</b>	<b>3,65%</b>
Lutte contre la pollution (agence de l'eau)	120	0,2800	33,60	33,60	0,00%
Modernisation du réseau de collecte	120	0,1600	19,20	19,20	0,00%
TVA			38,69	42,03	8,63%
<b>TOTAL € TTC</b>			<b>541,88</b>	<b>584,33</b>	<b>7,83%</b>

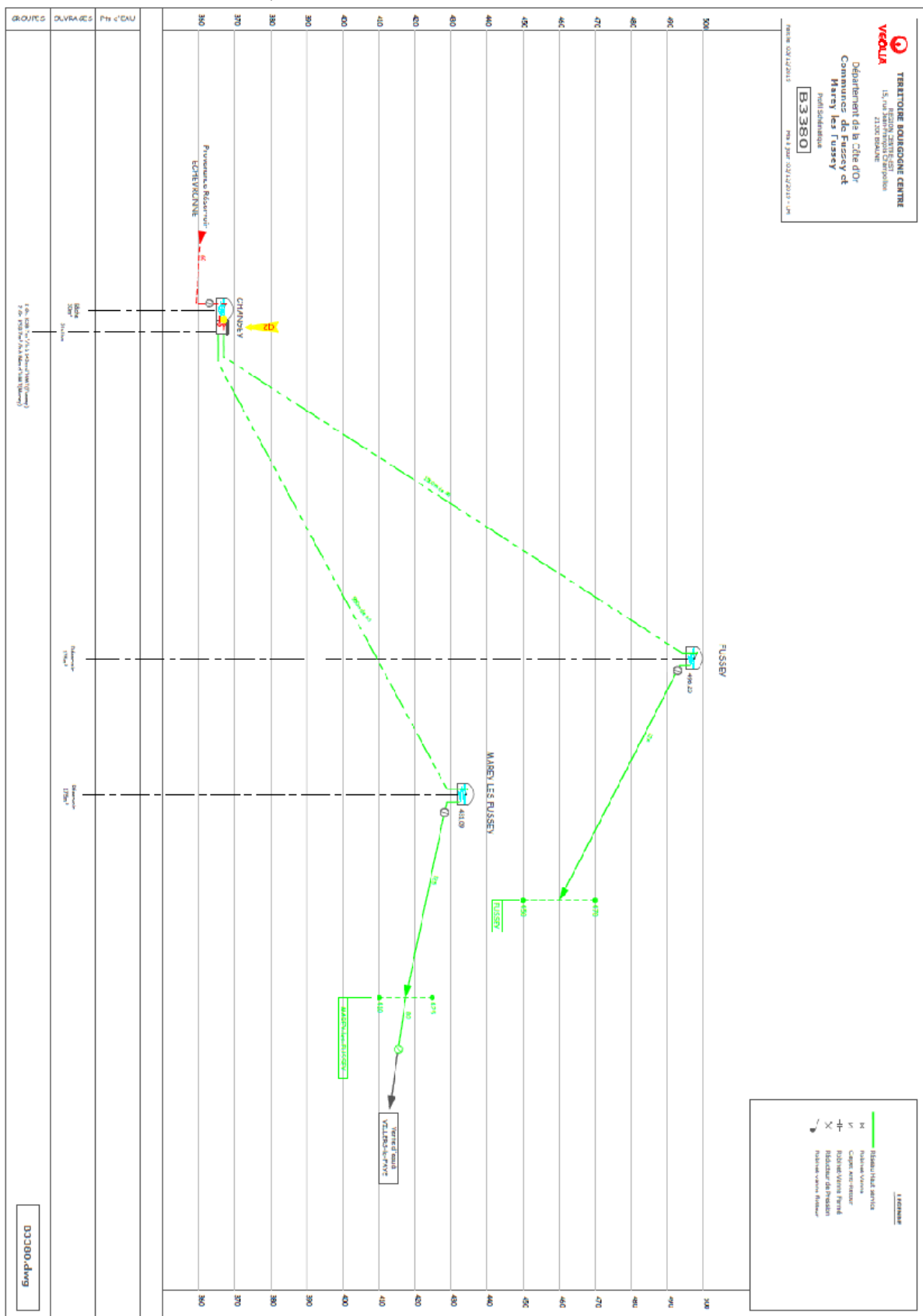
MEUILLEY	m <sup>3</sup>	Prix au 01/01/2023	Montant au 01/01/2022	Montant au 01/01/2023	N/N-1
<b>Production et distribution de l'eau</b>			<b>221,85</b>	<b>237,54</b>	<b>7,07%</b>
<b>Part délégataire</b>			<b>143,85</b>	<b>148,40</b>	<b>3,16%</b>
Abonnement			49,53	51,08	3,13%
Consommation	120	0,8110	94,32	97,32	3,18%
<b>Part communautaire</b>			<b>70,20</b>	<b>78,40</b>	<b>11,68%</b>
Abonnement			15,00	16,00	6,67%
Consommation	120	0,5200	55,20	62,40	13,04%
<b>Préservation des ressources en eau (agence de l'eau)</b>	<b>120</b>	<b>0,0895</b>	<b>7,80</b>	<b>10,74</b>	<b>37,69%</b>
<b>Collecte et dépollution des eaux usées</b>			<b>225,60</b>	<b>225,56</b>	<b>-0,02%</b>
<b>Part communautaire</b>			<b>225,60</b>	<b>225,56</b>	<b>-0,02%</b>
Abonnement			67,20	67,16	-0,06%
Consommation	120	1,3200	158,40	158,40	0,00%
<b>Organismes publics et TVA</b>			<b>91,33</b>	<b>92,19</b>	<b>0,94%</b>
Lutte contre la pollution (agence de l'eau)	120	0,2800	33,60	33,60	0,00%
Modernisation du réseau de collecte	120	0,1600	19,20	19,20	0,00%
TVA			38,53	39,39	2,23%
<b>TOTAL € TTC</b>			<b>538,78</b>	<b>555,29</b>	<b>3,06%</b>

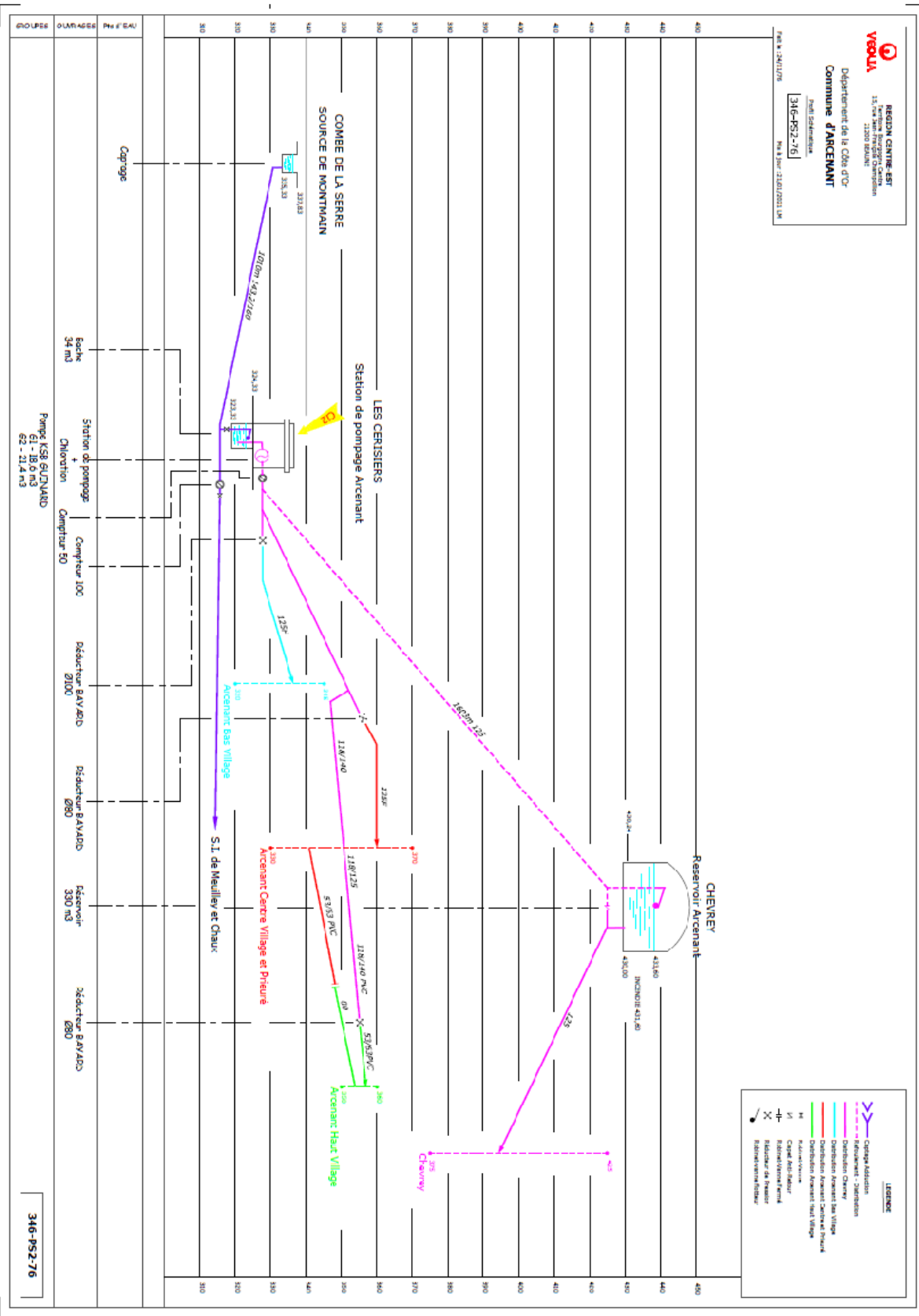
## 6.2 Les données consommateurs par commune

	2018	2019	2020	2021	2022	N/N-1
<b>CHAUX</b>						
Nombre d'habitants desservis total (estimation)	491	497	494	492	491	-0,2%
Nombre d'abonnés (clients)	206	211	210	210	209	-0,5%
Volume vendu (m3)	19 102	20 373	19 914	19 449	17 944	-7,7%
<b>FUSSEY</b>						
Nombre d'habitants desservis total (estimation)	126	126	125	125	126	0,8%
Nombre d'abonnés (clients)	61	59	60	61	63	3,3%
Volume vendu (m3)	4 443	4 138	4 353	4 520	4 438	-1,8%
<b>MAGNY LES VILLERS</b>						
Nombre d'habitants desservis total (estimation)	259	257	255	253	257	1,6%
Nombre d'abonnés (clients)	125	127	125	129	129	0,0%
Volume vendu (m3)	10 372	15 819	10 494	11 160	11 361	1,8%
<b>MAREY LES FUSSEY</b>						
Nombre d'habitants desservis total (estimation)	63	62	61	60	61	1,7%
Nombre d'abonnés (clients)	43	43	43	46	46	0,0%
Volume vendu (m3)	5 339	4 835	3 763	4 167	4 712	13,1%
<b>MEUILLEY</b>						
Nombre d'habitants desservis total (estimation)	478	483	478	476	475	-0,2%
Nombre d'abonnés (clients)	215	219	223	221	219	-0,9%
Volume vendu (m3)	17 479	22 651	19 074	18 397	18 096	-1,6%

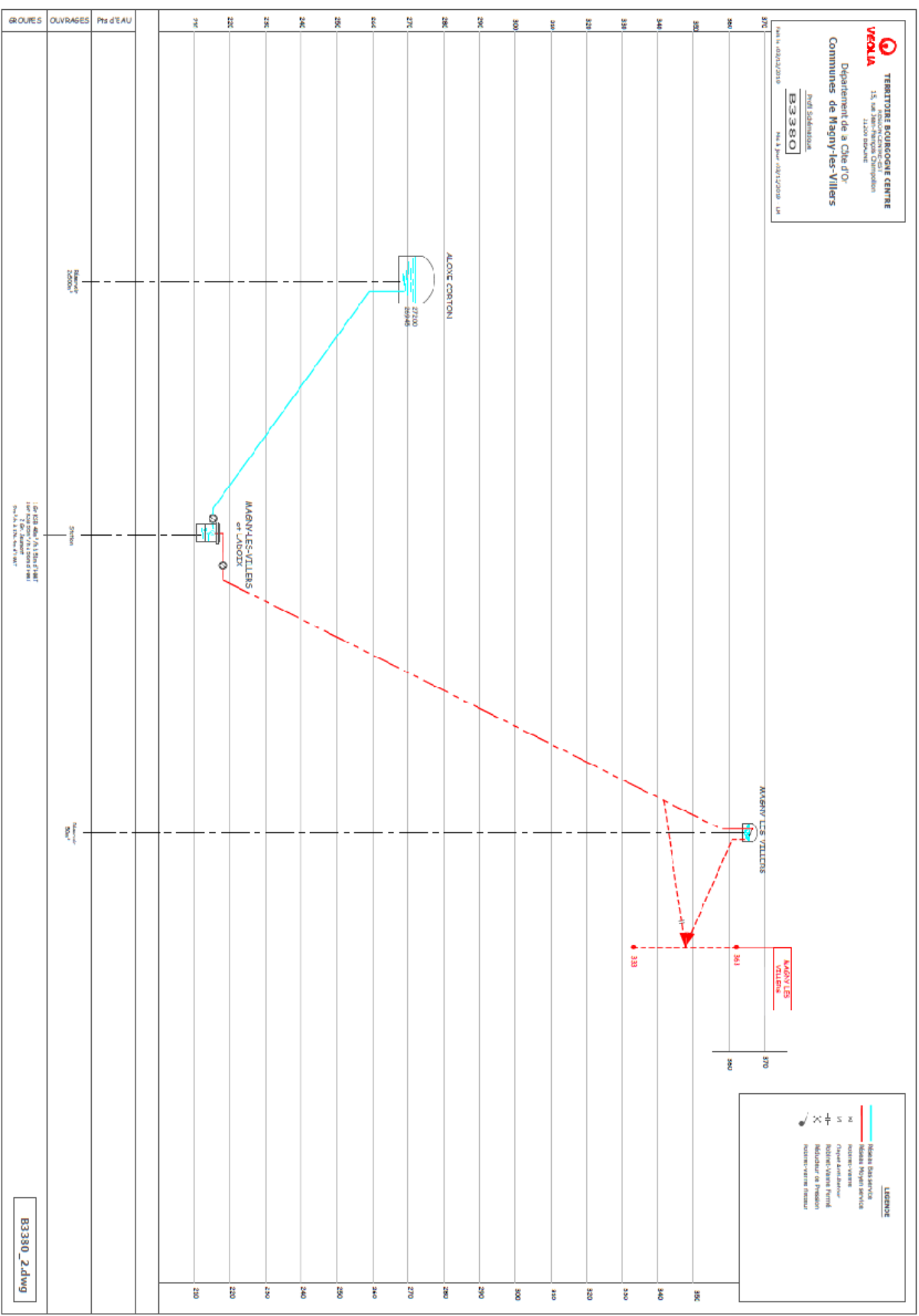


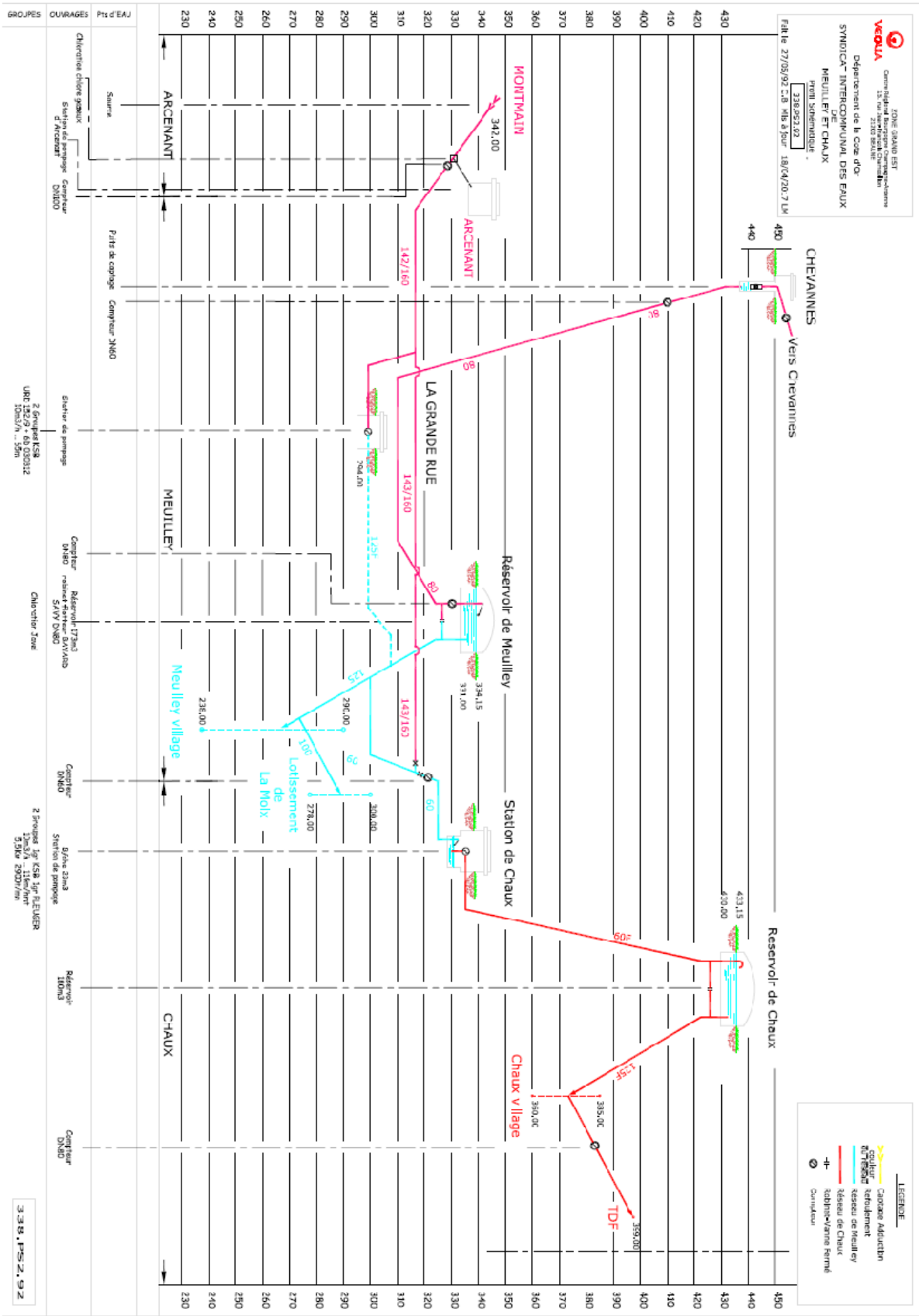
# 6.3 Le synoptique du réseau





**346-PS2-76**





## 6.4 La qualité de l'eau

### 6.4.1 La ressource

Le tableau suivant présente le nombre de résultats d'analyses obtenus sur l'ensemble des ressources du service :

	Contrôle sanitaire		Surveillance par le délégataire	
	Nb total de résultats d'analyses	Nb de résultats d'analyses conformes	Nb total de résultats d'analyses	Nb de résultats d'analyses conformes
Microbiologique	2	2	4	4
Physico-chimique	873	873	443	443

Détail des non-conformités sur la ressource :

Tous les résultats sont conformes.

### 6.4.2 L'eau produite et distribuée

La qualité de l'eau produite et distribuée est évaluée au regard des limites de qualité et des références de qualité définies par la réglementation :

- ✓ les limites de qualité visent les paramètres susceptibles de générer des risques immédiats ou à plus long terme pour la santé du consommateur,
- ✓ les références de qualité sont des valeurs indicatives établies à des fins de suivi des installations de production et de distribution d'eau potable. Un dépassement ne traduit pas forcément un risque sanitaire pour le consommateur mais implique la mise en œuvre d'actions correctives.

#### □ Conformité des prélèvements

Tableaux synthétiques de la conformité des prélèvements aux limites de qualité :

Limite de qualité	Contrôle Sanitaire		Surveillance du Délégataire		Contrôle sanitaire et surveillance du délégataire	
	Nb PLV total	Nb PLV conformes	Nb PLV total	Nb PLV conformes	Nb PLV total	Nb PLV conformes
Microbiologique	18	18	22	22	40	40
Physico-chimie	14	14	3	3	17	17

Un prélèvement est déclaré non-conforme si au moins un des paramètres le constituant est non-conforme à une limite de qualité.

	Taux de conformité Contrôle Sanitaire	Taux de conformité Surveillance du Délégué	Taux de conformité Contrôle Sanitaire et Surveillance du Délégué
Microbiologique	100,0 %	100,0 %	100,0 %
Physico-chimie	100,0 %	100,0 %	100,0 %

Un prélèvement est déclaré non-conforme si au moins un des paramètres le constituant est non-conforme à une limite de qualité.

### □ Conformité des paramètres analytiques

Le tableau suivant présente en détail les résultats d'analyses et leur conformité en distinguant les paramètres soumis à limite de qualité des paramètres soumis à une référence de qualité<sup>4</sup> :

	Contrôle sanitaire		Surveillance par le délégué	
	Nb total de résultats d'analyses	Conformité aux limites / Respect des Références	Nb total de résultats d'analyses	Conformité aux limites / Respect des Références
<b>Paramètres soumis à Limite de Qualité</b>				
Microbiologique	36	36	34	34
Physico-chimique	2257	2257	3	3
<b>Paramètres soumis à Référence de Qualité</b>				
Microbiologique	72	71	46	46
Physico-chimique	152	151	116	116
<b>Autres paramètres analysés</b>				
Microbiologique				
Physico-chimique	490		12	

Un prélèvement est déclaré non-conforme si au moins un des paramètres le constituant est non-conforme à une limite de qualité.

### 6.4.3 Nombre de résultats et conformité des analyses sur l'eau produite et distribuée par entités réseau

#### PC - Source de Chevannes

Paramètre	Mini	Moyen	Maxi	Nb d'analyse(s)	Unité	Norme
E.Coli /100ml	0		0	3	n/100ml	<= 20000
Entérocoques fécaux	0		0	3	n/100ml	<= 10000
Diméthachlore CGA 369873	0	0.005	0.021	4	µg/L	<= 0.9
Dichlorobenzène-1,4	0	0	0	1	µg/l	
Carbonates	0	0	0	1	mg/l CO3	
CO2 libre calculé	50.61	50.61	50.61	1	mg/l	
Equ.Calco (0;1;2;3;4)	2		2	1	Qualitatif	
Hydrogénocarbonates	376.1	376.1	376.1	1	mg/l	
pH à température de l'eau	7.2	7.26	7.36	3	Unité pH	
pH d'équilibre (à T pH insitu)	7.22	7.22	7.22	1	Unité pH	

<sup>4</sup> Attention, tous les paramètres analysés ne sont pas forcément soumis à limite ou à référence de qualité.

pH mesuré au labo	7.2	7.2	7.2	1	Unité pH	
TH Calcique	30.16	30.16	30.16	1	°F	
TH Magnésien	1.184	1.184	1.184	1	°F	
Titre Alcalimétrique	0	0	0	1	°F	
Titre Alcalimétrique Complet	30.8	30.8	30.8	1	°F	
Titre Hydrotimétrique	31.3	31.3	31.3	1	°F	
Aspect (0 = RAS, 1 sinon)	0		0	1	Qualitatif	
Couleur apr. filtration simple	5	5	5	1	mg/l Pt	<= 200
Odeur (0=RAS, 1 sinon)	0		0	1	Qualitatif	
Turbidité	0	0	0	1	NFU	
Turbidité Terrain	0	0	0	1	NFU	
Indice Hydrocarbure	0	0	0	1	mg/l	<= 1
Benzotriazole	0	0	0	2	µg/L	<= 2
Ethylurée	0	0	0	2	µg/l	<= 2
1-(3-chloro-4-methylphenyl)uré	0	0	0	2	µg/l	<= 2
Température de l'eau	11	13.1	18.1	4	°C	<= 25
Température de mesure du pH	20	20	20	1	°C	
Fer dissous	0	0	0	1	µg/l	
Manganèse total	0	0	0	1	µg/l	
Calcium	120.64	120.64	120.64	1	mg/l	
Chlorures	7.1	7.1	7.1	1	mg/l	<= 200
Conductivité à 25°C	569	569	569	1	µS/cm	
Conductivité à 25°C in situ	628	651.5	675	2	µS/cm	
Magnésium	2.82	2.82	2.82	1	mg/l	
Potassium	0.4	0.4	0.4	1	mg/l	
Silicates (en mg/l de SiO2)	3.68	3.68	3.68	1	mg/l	
Sodium	2.9	2.9	2.9	1	mg/l	<= 200
Sulfates	4.9	4.9	4.9	1	mg/l	<= 250
Carbone Organique Total	1.1	1.197	1.39	3	mg/l C	<= 10
O2 dissous % Saturation	94.8	94.8	94.8	1	%sat.	>= 30
Désethylterbuméton	0	0.002	0.006	4	µg/l	<= 2
Ammonium	0	0	0	1	mg/l	<= 4
Nitrates	3.2	4.833	7.1	3	mg/l	<= 100
Nitrates/50 + Nitrites/3	0.085	0.085	0.085	1	mg/l	
Nitrites	0	0	0	1	mg/l	
Phosphore total (en P2O5)	0	0	0	1	mg/l P2O5	
Antimoine	0	0	0	1	µg/l	
Arsenic	0	0	0	1	µg/l	<= 100
Bore	0	0	0	1	µg/l	
Cadmium	0	0	0	1	µg/l	<= 5
Fluorures	49	49	49	1	µg/l	
Nickel	0	0	0	1	µg/l	
Sélénium	0	0	0	1	µg/l	<= 10
Dibutyletain cation	0	0	0	2	µg/L	
Monobutylétain cation	0	0	0	2	µg/L	
Bromochlorométhane	0	0	0	1	µg/l	
Chlorure de vinyl monomère	0	0	0	1	µg/l	
Dibromoéthane-1,2	0	0	0	1	µg/l	

Dichloroéthane-1,1	0	0	0	1	µg/l	
Dichloroéthane-1,2	0	0	0	1	µg/l	
Dichloroéthylène-1,1	0	0	0	1	µg/l	
Dichloroéthylène-1,2 cis	0	0	0	1	µg/l	
Dichloroéthylène-1,2 trans	0	0	0	1	µg/l	
Dichlorométhane	0	0	0	1	µg/l	
Hexachlorobutadiène	0	0	0	2	µg/l	<= 2
Méthyltertiobutyléther	0	0	0	1	µg/l	
Tetra + Trichloroéthylène	0	0	0	1	µg/l	
Tétrachloroéthylène-1,1,2,2	0	0	0	1	µg/l	
Tétrachlorure de carbone	0	0	0	1	µg/l	
Trichloroéthane-1,1,1	0	0	0	1	µg/l	
Trichloroéthane-1,1,2	0	0	0	1	µg/l	
Trichloroéthylène	0	0	0	1	µg/l	
Pesticides totaux	0	0.002	0.006	4	µg/l	<= 5
PCB 101	0	0	0	2	µg/l	
PCB 105	0	0	0	2	µg/l	
PCB 114	0	0	0	2	µg/l	
PCB 118	0	0	0	2	µg/l	
PCB 123	0	0	0	2	µg/l	
PCB 125	0	0	0	2	µg/l	
PCB 126	0	0	0	2	µg/l	
PCB 128	0	0	0	2	µg/l	
PCB 138	0	0	0	2	µg/l	
PCB 149	0	0	0	2	µg/l	
PCB 153	0	0	0	2	µg/l	
PCB 156	0	0	0	2	µg/l	
PCB 157	0	0	0	2	µg/l	
PCB 167	0	0	0	2	µg/l	
PCB 169	0	0	0	2	µg/l	
PCB 170	0	0	0	2	µg/l	
PCB 18	0	0	0	2	µg/l	
PCB 180	0	0	0	2	µg/l	
PCB 189	0	0	0	2	µg/l	
PCB 194	0	0	0	2	µg/l	
PCB 20	0	0	0	2	µg/l	
PCB 209	0	0	0	2	µg/l	
PCB 28	0	0	0	2	µg/l	
PCB 31	0	0	0	2	µg/l	
PCB 35	0	0	0	2	µg/l	
PCB 44	0	0	0	2	µg/l	
PCB 52	0	0	0	2	µg/l	
PCB 54	0	0	0	2	µg/l	
PCB 66	0	0	0	2	µg/l	
PCB 77	0	0	0	2	µg/l	
PCB 81	0	0	0	2	µg/l	
Phosphate de tributyle	0	0	0	2	µg/l	<= 2
Somme des 7 PCBi	0	0	0	2	µg/l	



Bromoforme	0	0	0	1	µg/l
Chloroforme	0	0	0	1	µg/l
Dibromomonochlorométhane	0	0	0	1	µg/l
Dichloromonobromométhane	0	0	0	1	µg/l
Trihalométhanes totaux (4)	0	0	0	1	µg/l
Benzène	0	0	0	1	µg/l
Cumène	0	0	0	1	µg/l
Dichloropropane-1,2 (OHV)	0	0	0	1	µg/l
Ethylbenzène	0	0	0	1	µg/l
M + P Xylène	0	0	0	1	µg/l
Orthoxylène	0	0	0	1	µg/l
Styrène	0	0	0	1	µg/l
Toluène	0	0	0	1	µg/l

#### UP - Station de Chevannes

Paramètre	Mini	Moyen	Maxi	Nb d'analyse(s)	Unité	Norme
Bact et spores sulfito-rédu	0		0	2	n/100ml	= 0
Bact Revivifiables à 22°C 68h	0		2	4	n/ml	
Bact Revivifiables à 36°C 44h	0		1	4	n/ml	
Bactéries Coliforme /Colilert	0		0	2	Qualitatif	= 0
Bactéries Coliformes	0		0	4	n/100ml	= 0
E.Coli /Colilert	0		0	2	Qualitatif	= 0
E.Coli /100ml	0		0	4	n/100ml	= 0
Entérocoques fécaux	0		0	4	n/100ml	= 0
Dichlorobenzène-1,4	0	0	0	1	µg/l	
CO2 libre calculé	17.42	17.42	17.42	1	mg/l	
Equ.Calco (0;1;2;3;4)	0		0	1	Qualitatif	[1 - 2]
pH à température de l'eau	7.32	7.528	7.8	6	Unité pH	[6,5 - 9]
pH d'équilibre (à T pH insitu)	7.23	7.23	7.23	1	Unité pH	
pH mesuré au labo	7.6	7.7	7.8	2	Unité pH	[6,5 - 9]
TH Calcique	28.733	28.733	28.733	1	°F	
TH Magnésien	2.797	2.797	2.797	1	°F	
Titre Alcalimétrique Complet	31.1	31.15	31.2	2	°F	
Titre Hydrotimétrique	31	31.25	31.5	2	°F	
Aspect (0 = RAS, 1 sinon)	0		0	2	Qualitatif	
Couleur (0=RAS 1 sinon)	0		0	2	Qualitatif	
Odeur (0=RAS, 1 sinon)	0		1	2	Qualitatif	
Saveur (0=RAS, 1 sinon)	0		1	2	Qualitatif	
Turbidité	0	0	0	2	NFU	<= 2
Turbidité Terrain	0.43	0.445	0.48	4	NFU	<= 2
Acrylamide	0	0	0	1	µg/l	<= 0.1
Epichlorohydrine	0	0	0	1	µg/l	<= 0.1
Ethylurée	0	0	0	1	µg/l	<= 0.1
Température de l'eau	7	14.35	17.9	6	°C	<= 25
Température de mesure du pH	19.1	19.65	20.2	2	°C	
Fer total	0	0	0	1	µg/l	<= 200

Manganèse total	0	0	0	1	µg/l	<= 50
Calcium	114.93	114.93	114.93	1	mg/l	
Chlorures	5.7	8.15	10.6	2	mg/l	<= 250
Conductivité à 25°C	574	588.5	603	2	µS/cm	[200 - 1200]
Conductivité à 25°C in situ	602	647	664	4	µS/cm	<= 1100
Magnésium	6.66	6.66	6.66	1	mg/l	
Potassium	0.4	0.4	0.4	1	mg/l	
Sodium	3.3	3.3	3.3	1	mg/l	<= 200
Sulfates	6	6.05	6.1	2	mg/l	<= 250
Oxydabilité KMnO4 Acide Chaud	1.5	1.66	1.82	2	mg/l O2	<= 5
Ammonium	0	0	0	2	mg/l	<= 0.1
Nitrates	6.6	7.05	7.5	2	mg/l	<= 50
Nitrates/50 + Nitrites/3	0.132	0.141	0.149	2	mg/l	<= 1
Nitrites	0	0	0	2	mg/l	<= 0.1
Aluminium total	0	0	0	1	mg/l	<= 0.2
Arsenic	0	0	0	1	µg/l	<= 10
Baryum	0.006	0.006	0.006	1	mg/l	<= 0.7
Bore	0	0	0	1	µg/l	<= 1000
Cyanures totaux	0	0	0	1	µg/l	<= 50
Fluorures	38	38	38	1	µg/l	<= 1500
Mercurure	0	0	0	1	µg/l	<= 1
Sélénium	0	0	0	1	µg/l	<= 10
Dibutyletain cation	0	0	0	1	µg/L	
Monobutylétain cation	0	0	0	1	µg/L	
Bromochlorométhane	0	0	0	1	µg/l	
Chlorure de vinyl monomère	0	0	0	1	µg/l	<= 0.5
Dibromoéthane-1,2	0	0	0	1	µg/l	
Dichloroéthane-1,1	0	0	0	1	µg/l	
Dichloroéthane-1,2	0	0	0	1	µg/l	<= 3
Dichloroéthylène-1,1	0	0	0	1	µg/l	
Dichloroéthylène-1,2 cis	0	0	0	1	µg/l	
Dichloroéthylène-1,2 trans	0	0	0	1	µg/l	
Dichlorométhane	0	0	0	1	µg/l	
Hexachlorobutadiène	0	0	0	1	µg/l	<= 0.1
Méthyltertobutyléther	0	0	0	1	µg/l	
Tetra + Trichloroéthylène	0	0	0	1	µg/l	<= 10
Tétrachloroéthylène-1,1,2,2	0	0	0	1	µg/l	
Tétrachlorure de carbone	0	0	0	1	µg/l	
Trichloroéthane-1,1,1	0	0	0	1	µg/l	
Trichloroéthane-1,1,2	0	0	0	1	µg/l	
Trichloroéthylène	0	0	0	1	µg/l	
PCB 101	0	0	0	1	µg/l	
PCB 105	0	0	0	1	µg/l	
PCB 114	0	0	0	1	µg/l	
PCB 118	0	0	0	1	µg/l	
PCB 123	0	0	0	1	µg/l	
PCB 125	0	0	0	1	µg/l	
PCB 126	0	0	0	1	µg/l	

PCB 128	0	0	0	1	µg/l	
PCB 138	0	0	0	1	µg/l	
PCB 149	0	0	0	1	µg/l	
PCB 153	0	0	0	1	µg/l	
PCB 156	0	0	0	1	µg/l	
PCB 157	0	0	0	1	µg/l	
PCB 167	0	0	0	1	µg/l	
PCB 169	0	0	0	1	µg/l	
PCB 170	0	0	0	1	µg/l	
PCB 18	0	0	0	1	µg/l	
PCB 180	0	0	0	1	µg/l	
PCB 189	0	0	0	1	µg/l	
PCB 194	0	0	0	1	µg/l	
PCB 20	0	0	0	1	µg/l	
PCB 209	0	0	0	1	µg/l	
PCB 28	0	0	0	1	µg/l	
PCB 31	0	0	0	1	µg/l	
PCB 35	0	0	0	1	µg/l	
PCB 44	0	0	0	1	µg/l	
PCB 52	0	0	0	1	µg/l	
PCB 54	0	0	0	1	µg/l	
PCB 66	0	0	0	1	µg/l	
PCB 77	0	0	0	1	µg/l	
PCB 81	0	0	0	1	µg/l	
Phosphate de tributyle	0	0	0	1	µg/l	<= 0.1
Somme des 7 PCBi	0	0	0	1	µg/l	
Chlore libre	0.13	0.318	0.52	6	mg/l	
Chlore total	0.17	0.325	0.48	2	mg/l	
Bromates	0	0	0	1	µg/l	<= 10
Bromoforme	0	0	0	1	µg/l	
Chloroforme	2.4	2.4	2.4	1	µg/l	
Dibromomonochlorométhane	1.4	1.4	1.4	1	µg/l	
Dichloromonobromométhane	2	2	2	1	µg/l	
Trihalométhanes totaux (4)	5.8	5.8	5.8	1	µg/l	<= 100
Benzène	0	0	0	1	µg/l	<= 1
Cumène	0	0	0	1	µg/l	
Dichloropropane-1,2 (OHV)	0	0	0	1	µg/l	
Ethylbenzène	0	0	0	1	µg/l	
M + P Xylène	0	0	0	1	µg/l	
Orthoxylène	0	0	0	1	µg/l	
Styrène	0	0	0	1	µg/l	
Toluène	0	0	0	1	µg/l	

**ZD - Eau Sivom de Beaune**

Paramètre	Mini	Moyen	Maxi	Nb d'analyse(s)	Unité	Norme
Bact et spores sulfito-rédu	0		0	5	n/100ml	= 0
Bact Revivifiables à 22°C 68h	0		1	11	n/ml	
Bact Revivifiables à 36°C 44h	0		5	11	n/ml	
Bactéries Coliforme /Colilert	0		0	6	Qualitatif	= 0
Bactéries Coliformes	0		0	11	n/100ml	= 0
E.Coli /Colilert	0		0	6	Qualitatif	= 0
E.Coli /100ml	0		0	11	n/100ml	= 0
Entérocoques fécaux	0		0	11	n/100ml	= 0
Dichlorobenzène-1,4	0	0	0	2	µg/l	
pH à température de l'eau	7.29	7.463	7.77	14	Unité pH	[6,5 - 9]
pH mesuré au labo	7.7	7.76	7.9	5	Unité pH	[6,5 - 9]
Aspect (0 = RAS, 1 sinon)	0		0	5	Qualitatif	
Couleur (0=RAS 1 sinon)	0		0	5	Qualitatif	
Odeur (0=RAS, 1 sinon)	0		1	5	Qualitatif	
Saveur (0=RAS, 1 sinon)	0		0	5	Qualitatif	
Turbidité	0	0	0	5	NFU	<= 2
Turbidité Terrain	0	0.338	0.53	12	NFU	<= 2
Acrylamide	0	0	0	2	µg/l	<= 0.1
Epichlorohydrine	0	0	0	2	µg/l	<= 0.1
Température de l'eau	7.5	15.294	22	18	°C	<= 25
Température de mesure du pH	19.6	20.74	21.5	5	°C	
Fer total	0	0	0	2	µg/l	<= 200
Conductivité à 25°C	478	506.4	584	5	µS/cm	[200 - 1200]
Conductivité à 25°C in situ	508	630.583	666	12	µS/cm	<= 1100
Ammonium	0	0.004	0.01	5	mg/l	<= 0.1
Nitrates	10.9	14.333	18.1	3	mg/l	<= 50
Nitrites	0	0	0	2	mg/l	<= 0.5
Antimoine	0	0	0	2	µg/l	<= 5
Cadmium	0	0	0	2	µg/l	<= 5
Chrome total	0	0	0	2	µg/l	<= 50
Cuivre	0.032	0.052	0.072	2	mg/l	<= 2
Nickel	0	2.5	5	2	µg/l	<= 20
Plomb	0	0	0	2	µg/l	<= 10
Bromochlorométhane	0	0	0	2	µg/l	
Chlorure de vinyl monomère	0	0	0	2	µg/l	<= 0.5
Dibromoéthane-1,2	0	0	0	2	µg/l	
Dichloroéthane-1,1	0	0	0	2	µg/l	
Dichloroéthane-1,2	0	0	0	2	µg/l	<= 3
Dichloroéthylène-1,1	0	0	0	2	µg/l	
Dichloroéthylène-1,2 cis	0	0	0	2	µg/l	
Dichloroéthylène-1,2 trans	0	0	0	2	µg/l	
Dichlorométhane	0	0	0	2	µg/l	
Méthyltertiobutyléther	0	0	0	2	µg/l	
Tetra + Trichloroéthylène	0	0	0	2	µg/l	<= 10
Tétrachloroéthylène-1,1,2,2	0	0	0	2	µg/l	

Tétrachlorure de carbone	0	0	0	2	µg/l	
Trichloroéthane-1,1,1	0	0	0	2	µg/l	
Trichloroéthane-1,1,2	0	0	0	2	µg/l	
Trichloroéthylène	0	0	0	2	µg/l	
Anthraquinone	0.17	0.18	0.19	2	µg/l	
Benzo(a)pyrène	0	0	0	2	µg/l	<= 0.01
Benzo(11,12)fluoranthène	0	0	0	2	µg/l	<= 0.1
Benzo(1,12)pérylène	0	0	0	2	µg/l	<= 0.1
Benzo(3,4)fluoranthène	0	0	0	2	µg/l	<= 0.1
Fluoranthène	0.14	0.225	0.31	2	µg/l	
Hydroca.polycycl.arom. 4sub nx	0	0	0	2	µg/l	<= 0.1
Hydrocarb.polycycl.arom. 16sub	0.14	0.225	0.31	2	µg/l	
Hydrocarb.polycycl.arom. 6subs	0.14	0.227	0.313	2	µg/l	
Indéno(1,2,3-cd) Pyrène	0	0	0	2	µg/l	<= 0.1
Chlore libre	0.03	0.192	0.35	17	mg/l	
Chlore total	0.06	0.188	0.32	6	mg/l	
Bromoforme	0	0	0	5	µg/l	
Chloroforme	3.3	6.9	12	5	µg/l	
Dibromomonochlorométhane	0	1.556	3.6	5	µg/l	
Dichloromonobromométhane	1.3	3.44	6.3	5	µg/l	
Trihalométhanes totaux (4)	4.6	11.896	21.7	5	µg/l	<= 100
Benzène	0	0	0	2	µg/l	<= 1
Cumène	0	0	0	2	µg/l	
Dichloropropane-1,2 (OHV)	0	0	0	2	µg/l	
Ethylbenzène	0	0	0	2	µg/l	
M + P Xylène	0	0	0	2	µg/l	
Orthoxylène	0	0	0	2	µg/l	
Styrène	0	0	0	2	µg/l	
Toluène	0	0	0	2	µg/l	

#### ZD - SIE Meuilley et Chaux

Paramètre	Mini	Moyen	Maxi	Nb d'analyse(s)	Unité	Norme
Bact et spores sulfito-rédu	0		11	11	n/100ml	= 0
Bact Revivifiables à 22°C 68h	0		300	15	n/ml	
Bact Revivifiables à 36°C 44h	0		46	15	n/ml	
Bactéries Coliforme /Colilert	0		0	2	Qualitatif	= 0
Bactéries Coliformes	0		0	15	n/100ml	= 0
E.Coli /Colilert	0		0	2	Qualitatif	= 0
E.Coli /100ml	0		0	15	n/100ml	= 0
Entérocoques fécaux	0		0	15	n/100ml	= 0
Dichlorobenzène-1,4	0	0	0	2	µg/l	
pH à température de l'eau	7.37	7.518	7.8	8	Unité pH	[6,5 - 9]
pH mesuré au labo	7.4	7.573	7.9	11	Unité pH	[6,5 - 9]
Aspect (0 = RAS, 1 sinon)	0		0	11	Qualitatif	
Couleur (0=RAS 1 sinon)	0		0	11	Qualitatif	
Odeur (0=RAS, 1 sinon)	0		1	11	Qualitatif	

Saveur (0=RAS, 1 sinon)	0		1	11	Qualitatif	
Turbidité	0	0	0	11	NFU	<= 2
Turbidité Terrain	0	0.308	0.47	6	NFU	<= 2
Acrylamide	0	0	0	2	µg/l	<= 0.1
Epichlorohydrine	0	0	0	2	µg/l	<= 0.1
Ethylurée	0	0	0	2	µg/l	
Ethylurée	0	0	0	3	µg/l	<= 0.1
Température de l'eau	7	13.753	22	19	°C	<= 25
Température de mesure du pH	19	19.864	21.4	11	°C	
Fer total	0	0	0	2	µg/l	<= 200
Conductivité à 25°C	571	596.091	623	11	µS/cm	[200 - 1200]
Conductivité à 25°C in situ	541	611.167	660	6	µS/cm	<= 1100
Ammonium	0	0.004	0.02	11	mg/l	<= 0.1
Nitrates	10.3	10.3	10.3	1	mg/l	<= 50
Nitrites	0	0	0	2	mg/l	<= 0.5
Antimoine	0	0	0	2	µg/l	<= 5
Cadmium	0	0	0	2	µg/l	<= 5
Chrome total	0	0	0	2	µg/l	<= 50
Cuivre	0.118	0.125	0.132	2	mg/l	<= 2
Nickel	3	7.5	12	2	µg/l	<= 20
Plomb	5	5	5	2	µg/l	<= 10
Dibutyletain cation	0	0	0	5	µg/L	
Monobutylétain cation	0	0	0	5	µg/L	
Bromochlorométhane	0	0	0	2	µg/l	
Chlorure de vinyl monomère	0	0	0	2	µg/l	<= 0.5
Dibromoéthane-1,2	0	0	0	2	µg/l	
Dichloroéthane-1,1	0	0	0	2	µg/l	
Dichloroéthane-1,2	0	0	0	2	µg/l	<= 3
Dichloroéthylène-1,1	0	0	0	2	µg/l	
Dichloroéthylène-1,2 cis	0	0	0	2	µg/l	
Dichloroéthylène-1,2 trans	0	0	0	2	µg/l	
Dichlorométhane	0	0	0	2	µg/l	
Hexachlorobutadiène	0	0	0	5	µg/l	<= 0.1
Méthyltertiobutyléther	0	0	0	2	µg/l	
Tetra + Trichloroéthylène	0	0	0	2	µg/l	<= 10
Tétrachloroéthylène-1,1,2,2	0	0	0	2	µg/l	
Tétrachlorure de carbone	0	0	0	2	µg/l	
Trichloroéthane-1,1,1	0	0	0	2	µg/l	
Trichloroéthane-1,1,2	0	0	0	2	µg/l	
Trichloroéthylène	0	0	0	2	µg/l	
Anthraquinone	0	0.034	0.068	2	µg/l	
Benzo(a)pyrène	0	0	0	2	µg/l	<= 0.01
Benzo(11,12)fluoranthène	0	0	0	2	µg/l	<= 0.1
Benzo(1,12)pérylène	0	0	0	2	µg/l	<= 0.1
Benzo(3,4)fluoranthène	0	0	0	2	µg/l	<= 0.1
Fluoranthène	0	0.055	0.11	2	µg/l	
Hydroca.polycycl.arom. 4sub nx	0	0	0	2	µg/l	<= 0.1
Hydrocarb.polycycl.arom. 16sub	0	0.055	0.11	2	µg/l	

Hydrocarb.polycycl.arom. 6subs	0	0.055	0.11	2	µg/l	
Indéno(1,2,3-cd) Pyrène	0	0	0	2	µg/l	<= 0.1
PCB 101	0	0	0	5	µg/l	
PCB 105	0	0	0	5	µg/l	
PCB 114	0	0	0	5	µg/l	
PCB 118	0	0	0	5	µg/l	
PCB 123	0	0	0	5	µg/l	
PCB 125	0	0	0	5	µg/l	
PCB 126	0	0	0	5	µg/l	
PCB 128	0	0	0	5	µg/l	
PCB 138	0	0	0	5	µg/l	
PCB 149	0	0	0	5	µg/l	
PCB 153	0	0	0	5	µg/l	
PCB 156	0	0	0	5	µg/l	
PCB 157	0	0	0	5	µg/l	
PCB 167	0	0	0	5	µg/l	
PCB 169	0	0	0	5	µg/l	
PCB 170	0	0	0	5	µg/l	
PCB 18	0	0	0	5	µg/l	
PCB 180	0	0	0	5	µg/l	
PCB 189	0	0	0	5	µg/l	
PCB 194	0	0	0	5	µg/l	
PCB 20	0	0	0	5	µg/l	
PCB 209	0	0	0	5	µg/l	
PCB 28	0	0	0	5	µg/l	
PCB 31	0	0	0	5	µg/l	
PCB 35	0	0	0	5	µg/l	
PCB 44	0	0	0	5	µg/l	
PCB 52	0	0	0	5	µg/l	
PCB 54	0	0	0	5	µg/l	
PCB 66	0	0	0	5	µg/l	
PCB 77	0	0	0	5	µg/l	
PCB 81	0	0	0	5	µg/l	
Phosphate de tributyle	0	0	0	3	µg/l	<= 0.1
Phosphate de tributyle	0	0	0	2	µg/l	
Somme des 7 PCBi	0	0	0	5	µg/l	
Chlore libre	0	0.311	0.92	19	mg/l	
Chlore total	0	0.341	1.01	11	mg/l	
Bromoforme	0	0	0	2	µg/l	
Chloroforme	0.64	5.07	9.5	2	µg/l	
Dibromomonochlorométhane	0	1.05	2.1	2	µg/l	
Dichloromonobromométhane	0	2.4	4.8	2	µg/l	
Trihalométhanes totaux (4)	0.64	8.52	16.4	2	µg/l	<= 100
Benzène	0	0	0	2	µg/l	<= 1
Cumène	0	0	0	2	µg/l	
Dichloropropane-1,2 (OHV)	0	0	0	2	µg/l	
Ethylbenzène	0	0	0	2	µg/l	
M + P Xylène	0	0	0	2	µg/l	

Orthoxylène	0	0	0	2	µg/l	
Styrène	0	0	0	2	µg/l	
Toluène	0	0	0	2	µg/l	



## 6.5 Le bilan énergétique du patrimoine

### □ Bilan énergétique détaillé du patrimoine

#### Installation de reprise, de pompage ou surpresseur

	2018	2019	2020	2021	2022	N/N-1
<b>CHAUX</b>						
Energie facturée consommée (kWh)	33 129	10 260	35 590	22 301	20 643	-7,4%
<b>SURPRESSEUR MEUILLEY</b>						
Energie facturée consommée (kWh)	3 259	4 615	3 265	294	3 325	1 031,0%

#### Réservoir ou château d'eau

	2018	2019	2020	2021	2022	N/N-1
<b>RES Magny les Villers</b>						
Energie facturée consommée (kWh)		39	24	0		

#### Installation de captage

	2018	2019	2020	2021	2022	N/N-1
<b>UP Meuilley Arcenant</b>						
Energie facturée consommée (kWh)	21 449	30 495	21 937	23 501	32 088	36,5%

## 6.6 Annexes financières

- *Les modalités d'établissement du CARE*



### Introduction générale

Les articles R 3131-2 à R 3131-4 du Code de la Commande Publique fournissent des précisions sur les données devant figurer dans le Rapport Annuel du Délégitaire prévu à l'article L 3131-5 du même Code, et en particulier sur le Compte Annuel de Résultat de l'Exploitation (CARE) de la délégation.

Le CARE établi au titre de 2022 respecte ces principes. La présente annexe fournit les informations relatives à ses modalités d'établissement.

### Organisation de la Société au sein de la Région et de Veolia Eau France

L'organisation de la Société Veolia Eau – Compagnie Générale des Eaux au sein de la Région Centre-Est de Veolia Eau (Groupe Veolia Eau - Compagnie Générale des Eaux) comprend différents niveaux opérationnels qui apportent quotidiennement leur contribution au bon fonctionnement des services publics de distribution d'eau potable et d'assainissement qui leur sont confiés.

La décentralisation et la mutualisation de l'activité aux niveaux adaptés représentent en effet un des principes majeurs d'organisation de Veolia Eau et de ses sociétés.

Par ailleurs, à l'écoute de ses clients et des consommateurs, Veolia Eau est convaincu que si l'eau est au cœur des grands défis du 21ème siècle, il convient aussi d'être très attentif à la quête grandissante de transparence, de proximité et d'implication des collectivités ainsi qu'à la recherche constante d'efficacité et de qualité.

L'organisation de Veolia Eau articulée autour d'une logique « gLocale » répond à ces enjeux. Elle permet à la fois de partager le meilleur de ce que peut apporter un grand groupe en matière de qualité, d'innovation, de solutions et d'investissements (« global ») ; mais aussi en s'appuyant sur 61 « Territoires », avec des moyens renforcés pour l'exploitation, toujours plus ancrés localement et avec un réel pouvoir de décision (« local »). 9 Régions viennent quant à elles assumer un rôle de coordination et de mutualisation au bénéfice des Territoires.

Au sein de cette organisation, et notamment pour accroître la qualité des services rendus à ses clients, la Société Veolia Eau – Compagnie Générale des Eaux a pris part à la démarche engagée par Veolia Eau visant à accroître la collaboration entre ses différentes sociétés.

Dans ce contexte, la Société est associée à d'autres sociétés du Groupe pour mettre en commun au sein d'un GIE national un certain nombre de fonctions supports (service consommateurs, ressources humaines, bureau d'études techniques, service achats, expertises nationales...) ; étant précisé que cette mise en commun peut être organisée en tant que de besoin sur des périmètres plus restreints (au niveau d'une Région ou d'un Territoire par exemple).

Aujourd'hui, les exploitations de la Société bénéficient des interventions tant de ses moyens propres que des interventions du GIE national, au travers d'une organisation décentralisant, au niveau adapté, les différentes fonctions.



L'architecture comptable de la Société est le reflet de cette structure décentralisée et mutualisée. Elle permet de suivre aux niveaux adéquats d'une part les produits et les charges relevant de la Région (niveaux successifs de la Région, du Territoire, du Service Local), et d'autre part les charges de niveau National (contribution des services centraux).

En particulier, conformément aux principes du droit des sociétés, et à partir d'un suivi analytique commun à toutes les sociétés membres du GIE national, la Société facture à ce dernier le coût des moyens qu'elle met à sa disposition ; réciproquement, le GIE national lui facture le coût de ses prestations.

Le compte annuel de résultat de l'exploitation relatif à un contrat de délégation de service public, établi sous la responsabilité de la Société délégataire, regroupe l'ensemble des produits et des charges imputables à ce contrat, selon les règles exposées ci-dessous.

La présente annexe a pour objet de préciser les modalités de détermination de ces produits et de ces charges.

### Faits Marquants

#### **Modalités de répartition des charges indirectes liées à la fonction Consommateurs**

Veolia Eau porte d'importantes ambitions en termes de relation consommateurs, avec la volonté de mettre celle-ci au cœur des opérations tout en modernisant les outils utilisés. Cette dynamique se traduit à la fois par la mise en place dans l'ensemble des Territoires de compétences Consommateurs de terrain tout en professionnalisant toujours davantage les processus de masse tels que facturation, encaissement et gestion des appels.

Ces dernières fonctions sont mutualisées au sein de 2 plateformes nationales :

- la plateforme Produits & Cash qui gère la facturation de masse, les encaissements, la relation et les échanges de données avec les prestataires de recouvrement, les reversements aux collectivités ;
- la plateforme RC 360 qui gère les appels téléphoniques ainsi que les mails et les courriers des consommateurs.

Ces plateformes disposent de nouveaux outils informatiques qui permettent une mesure de leur activité avec un degré accru de finesse et de fiabilité.

Pour cette raison, il a été jugé possible et pertinent de faire évoluer les modalités de répartition entre les contrats du coût des plateformes (et simultanément de la fonction « Consommateurs » qu'elle soit logée au National, en Région ou en Territoire) qui étaient jusqu'en 2019 assises sur la valeur ajoutée simplifiée.

Depuis l'exercice 2020, la répartition du coût des plateformes (et simultanément de la fonction « consommateurs » qu'elle soit logée au National, en Région ou en Territoire), qui était jusqu'en 2019 assise sur la valeur ajoutée simplifiée, s'effectue désormais de la manière suivante :

- Le coût de la Plateforme Produits & Cash est réparti entre les différents Territoires au prorata des factures d'eau émises pour les contrats de ces derniers entre le 1<sup>er</sup> novembre n-1 et le 31 octobre n en tenant compte d'éventuels effets de périmètre en tant que de besoin ;



- Le coût de la Plateforme RC 360 est réparti entre les différents Territoires au prorata des contacts (mails, appels téléphoniques, courriers) sur le périmètre du Territoire entre le 1<sup>er</sup> janvier n et 31 décembre n (le nombre de contacts du mois de décembre étant estimé).

Ces coûts ainsi répartis au niveau d'un Territoire donné sont additionnés à ceux de la fonction « Consommateurs » du Territoire pour être enfin répartis entre les contrats d'eau au prorata des factures émises telles que déterminées ci-dessus (voir note 1 ci-après).

Dans les rares situations où des services d'assainissement donnent lieu à la facturation aux consommateurs des m<sup>3</sup> assujettis par une facture distincte de celle de l'eau potable, ils sont traités avec les mêmes règles que les contrats d'eau potable tel que décrit ci-dessus.

Dans le cas le plus fréquent, où l'eau et l'assainissement sont facturés sur le même document, et lorsque les délégataires de ces deux services font partie du Groupe Veolia Eau – Compagnie Générale des Eaux, les contrats assainissement se voient attribuer une quote-part des coûts ci-dessus selon les règles ci-dessous :

- Soit une approche spécifique peut être identifiée dans les contrats d'eau et d'assainissement, et des conventions internes mises en place : le contrat assainissement supporte alors la quote-part conventionnelle des coûts Consommateurs en contrepartie d'un produit de même montant porté sur la rubrique « produits accessoires » sur le contrat eau.
- Dans le cas contraire, une charge forfaitaire de 2€ par facture est imputée sur le contrat d'assainissement en contrepartie d'un allègement de charges de même montant sur le contrat eau.

L'évolution décrite au présent paragraphe a été analysée, comme le précise son titre, comme un changement de modalités de répartition de charges indirectes.

Enfin, le coût des plateformes intègre l'ensemble des composantes qui s'y rattachent : coûts de personnel, de loyers, de sous-traitance... Dans une logique de simplification, le coût des plateformes, réparti sur chaque contrat, est présenté sur la seule ligne « sous-traitance » (indépendamment de la décomposition par nature de cette charge au sein des dites plateformes).

L'année 2022 a vu l'absorption de la Société SMADEC [absorbée] par fusion absorption avec la Société Veolia Eau – Compagnie Générale des Eaux [absorbante] avec l'accord des collectivités concernées.

Cette fusion a pris juridiquement effet au 1er juillet 2022, mais avec effet rétroactif comptable au 1<sup>er</sup> janvier 2022 tel que prévu par la loi. Cela signifie que toutes les écritures comptables enregistrées à compter du 1<sup>er</sup> janvier 2022 au titre des contrats initialement conclus avec la Société SMADEC sont comptabilisées dans les comptes de la Société Veolia Eau – Compagnie Générale des Eaux. Par analogie avec, par exemple en pareil cas, le calcul de l'impôt sur les sociétés, les Sociétés SMADEC et Veolia Eau – Compagnie Générale des Eaux présentent au titre de 2022 un seul compte annuel de résultat de l'exploitation pour les contrats initialement conclus avec la Société SMADEC sous l'en-tête de la Société Veolia Eau – Compagnie Générale des Eaux, l'ensemble des obligations et des charges liées au contrat étant transférées sans modification.

## 1. Produits

Les produits inscrits dans le compte annuel de résultat de l'exploitation regroupent l'ensemble des produits d'exploitation hors TVA comptabilisés en application du contrat, y compris ceux des travaux attribués à titre exclusif.



En ce qui concerne les activités de distribution d'eau et d'assainissement, ces produits se fondent sur les volumes distribués de l'exercice, valorisés en prix de vente. A la clôture de l'exercice, une estimation s'appuyant sur les données de gestion est réalisée sur la part des produits non relevés et/ou non facturés au cours du mois de décembre et comptabilisée. Les éventuels écarts avec les facturations sont comptabilisés dans les comptes de l'année suivante. Les dégrèvements (dont ceux consentis au titre de la loi dite « Warsmann » du 17 mai 2011 qui fait obligation à la Société d'accorder - dans certaines conditions - des dégrèvements aux usagers ayant enregistré des surconsommations d'eau et d'assainissement du fait de fuites sur leurs installations après compteur) sont quant à eux portés en minoration des produits d'exploitation de l'année où ils sont accordés.

S'agissant des produits des travaux attribués à titre exclusif, ils correspondent aux montants comptabilisés en application du principe de l'avancement.

Le détail des produits annexé au compte annuel du résultat de l'exploitation fournit une ventilation des produits entre les produits facturés au cours de l'exercice et ceux résultant de la variation de la part estimée des consommations.

## 2. Charges

Les charges inscrites dans le compte annuel du résultat de l'exploitation englobent :

- les charges qui sont exclusivement imputables au contrat (charges directes - cf. § 2.1),
- la quote-part, imputable au contrat, des charges communes à plusieurs contrats (charges réparties - cf. § 2.2).

Le montant de ces charges résulte soit directement de dépenses inscrites en comptabilité, soit de calculs à caractère économique (charges calculées - cf. § 2.1.2).

### 2.1. Charges exclusivement imputables au contrat

Ces charges comprennent :

- les dépenses courantes d'exploitation (cf. 2.1.1),
- un certain nombre de charges calculées, selon des critères économiques, au titre des investissements (domaines privé et délégué) et de l'obligation contractuelle de renouvellement (cf. 2.1.2). Pour être calculées, ces charges n'en sont pas moins identifiées contrat par contrat, en fonction de leurs opérations spécifiques,
- les charges correspondant aux produits perçus pour le compte des collectivités et d'autres organismes,
- les charges relatives aux travaux à titre exclusif.



### 2.1.1. Dépenses courantes d'exploitation

Il s'agit des dépenses de personnel imputées directement, d'énergie électrique, d'achats d'eau, de produits de traitement, d'analyses, des redevances contractuelles et obligatoires, de la Contribution Foncière des Entreprises et de certains impôts locaux, etc.

En cours d'année, les imputations directes de dépenses de personnel opérationnel au contrat ou au chantier sont valorisées suivant un coût standard par catégorie d'agent qui intègre également une quote-part de frais « d'environnement » (véhicule, matériel et outillage, frais de déplacement, encadrement de proximité...). En fin d'année, l'écart entre le montant réel des dépenses engagées au niveau du Service Local dont dépendent les agents et le coût standard imputé fait l'objet d'une répartition au prorata des heures imputées sur les contrats du Service Local. Cet écart est ventilé selon sa nature sur trois rubriques des CARE (personnel, véhicules, autres charges).

### 2.1.2. Charges calculées

Un certain nombre de charges doivent faire l'objet d'un calcul économique. Les éléments correspondants résultent de l'application du principe selon lequel : "Pour que les calculs des coûts et des résultats fournissent des valeurs correctes du point de vue économique..., il peut être nécessaire en comptabilité analytique, de substituer à certaines charges enregistrées en comptabilité générale selon des critères fiscaux ou sociaux, les charges correspondantes calculées selon des critères techniques et économiques" (voir ci-dessous).

Ces charges concernent principalement les éléments suivants :

#### Charges relatives au renouvellement :

Les charges économiques calculées relatives au renouvellement sont présentées sous des rubriques distinctes en fonction des clauses contractuelles (y compris le cas échéant au sein d'un même contrat).

#### - Garantie pour continuité du service

Cette rubrique correspond à la situation dans laquelle le délégataire est tenu de prendre à sa charge et à ses risques et périls l'ensemble des dépenses d'entretien, de réparation et de renouvellement des ouvrages nécessaires à la continuité du service. Le délégataire se doit de les assurer à ses frais, sans que cela puisse donner lieu à ajustement (en plus ou en moins) de sa rémunération contractuelle.

La garantie pour continuité du service a pour objet de faire face aux charges que le délégataire aura à supporter en exécution de son obligation contractuelle, au titre des biens en jouissance temporaire (voir note 3 ci-après) dont il est estimé que le remplacement interviendra pendant la durée du contrat.

Afin de prendre en compte les caractéristiques économiques de cette obligation (voir note 4 ci-après), le montant de la garantie pour continuité du service s'appuie sur les dépenses de renouvellement lissées sur la durée de la période contractuelle en cours. Cette charge économique calculée est déterminée en additionnant :

- d'une part le montant cumulé à la fin de l'exercice des renouvellements déjà effectués depuis le début de la période contractuelle en cours ;



- d'autre part le montant des renouvellements prévus jusqu'à la fin de cette période, tel qu'il résulte de l'inventaire quantitatif et qualitatif des biens du service à jour à la date d'établissement des comptes annuels du résultat de l'exploitation (fichier des installations en jouissance temporaire) ;

et en divisant le total ainsi obtenu par la durée de la période contractuelle en cours (voir note 5 ci-après).

Des lissages spécifiques sont effectués en cas de prolongation de contrat ou de prise en compte de nouvelles obligations en cours de contrat.

Ce calcul permet donc de réévaluer chaque année, en euros courants, la dépense que le délégataire risque de supporter, en moyenne annuelle sur la durée de la période contractuelle en cours, pour les renouvellements nécessaires à la continuité du service (renouvellement dit « fonctionnel » dont le délégataire doit couvrir tous les risques et périls dans le cadre de la rémunération qu'il perçoit).

Enfin, et pour tous les contrats prenant effet à compter du 1<sup>er</sup> janvier 2015, la charge portée dans le CARE au titre d'une obligation contractuelle de type « garantie pour continuité de service » correspond désormais aux travaux réalisés dans l'exercice sans que ne soit plus effectué le lissage évoqué ci-dessus ; ce dernier ne concerne donc désormais que les contrats ayant pris effet antérieurement.

#### - Programme contractuel

Cette rubrique est renseignée lorsque la Société s'est contractuellement engagée à réaliser un programme prédéterminé de travaux de renouvellement selon les priorités que la Collectivité s'est fixée.

La charge économique portée dans le compte annuel de résultat de l'exploitation est alors calculée en additionnant :

- d'une part le montant, réactualisé à la fin de l'exercice considéré, des renouvellements déjà effectués depuis le début de la période contractuelle en cours (voir note 5 ci-après) ;
- d'autre part, le montant des renouvellements contractuels futurs jusqu'à la fin de cette même période ;

et en divisant le total ainsi obtenu par la durée de la période contractuelle en cours.

#### - Fonds contractuel de renouvellement

Cette rubrique est renseignée lorsque la Société est contractuellement tenue de prélever tous les ans sur ses produits un certain montant et de le consacrer aux dépenses de renouvellement dans le cadre d'un suivi pluriannuel spécifique. Un décompte contractuel délimitant les obligations des deux parties est alors établi. C'est le montant correspondant à la définition contractuelle qui est repris dans cette rubrique.

#### Charges relatives aux investissements :

Les investissements financés par le délégataire sont pris en compte dans le compte annuel du résultat de l'exploitation, sous forme de redevances permettant d'étaler leur coût financier total :

- pour les biens appartenant au délégataire (biens propres et en particulier les compteurs du domaine privé) : sur leur durée de vie économique puisqu'ils restent lui appartenir indépendamment de l'existence du contrat ;

cc





- 💧 pour les investissements contractuels (biens de retour) : sur la durée du contrat puisqu'ils ne servent au délégataire que pendant cette durée.

Le montant de ces redevances résulte d'un calcul actuariel permettant de reconstituer, sur ces durées et en euros constants, le montant de l'investissement initial.

S'agissant des compteurs, ces derniers comprennent, depuis 2008, les frais de pose valorisés par l'application de critères opérationnels et qui ne sont donc en contrepartie plus compris dans les charges de l'exercice.

L'étalement de ce coût financier global obéit aux règles suivantes :

- 💧 pour les investissements antérieurs à 2021, les redevances évoquées ci-dessus respectent une progressivité prédéterminée et constante (+1,5% par an) d'une année sur l'autre de la redevance attachée à un investissement donné. Le taux financier retenu est calculé à partir du Taux Moyen des Emprunts d'Etat en vigueur l'année de réalisation de l'investissement, majoré d'une marge. Un calcul financier spécifique garantit la neutralité actuarielle de la progressivité de 1,5% indiquée ci-dessus ;
- 💧 pour les investissements réalisés à compter du 1er janvier 2021, ces redevances prennent la forme d'une annuité constante et non plus progressive. Le taux financier retenu est déterminé en tenant compte des conditions de financement de l'année en cours. Le taux annuel de financement est fixé à 2,25% pour les investissements réalisés en 2021. Il s'élève à 3,90% pour les investissements réalisés en 2022.

Toutefois, par dérogation avec ce qui précède, pour tous les contrats ayant pris effet à compter du 1<sup>er</sup> janvier 2015, la redevance peut reprendre le calcul arrêté entre les parties lors de la signature du contrat.

Enfin, et compte tenu de leur nature particulière, les biens immobiliers du domaine privé font l'objet d'un calcul spécifique comparable à l'approche retenue par les professionnels du secteur. Le montant de la redevance initiale attachée à un bien est pris égal à 7% du montant de l'investissement immobilier (terrain + constructions + agencements du domaine privé) puis est ajusté chaque année de l'évolution de l'indice du coût de la construction. Les agencements pris à bail donnent lieu à un calcul similaire.

#### - Fonds contractuel

Cette rubrique est renseignée lorsque la Société est contractuellement tenue de consacrer tous les ans un certain montant à des dépenses d'investissements dans le cadre d'un suivi contractuel spécifique. Un décompte contractuel est alors tenu qui borne strictement les obligations des deux parties. C'est en pareil cas le montant correspondant à la définition contractuelle qui est reprise dans cette rubrique.

#### - Annuités d'emprunts de la Collectivité prises en charge

Lorsque le délégataire s'est engagé contractuellement à prendre à sa charge le paiement d'annuités d'emprunts contractés par la Collectivité, le montant de la charge inscrite dans les comptes annuels du résultat de l'exploitation est égal au total des annuités correspondantes échues au cours de l'exercice considéré.



#### - Impact des avances remboursables à taux zéro

Lorsque la Société bénéficie d'avances remboursables sans intérêts de la part d'une Agence de l'Eau pour contribuer au financement de certains travaux exécutés dans le cadre d'un contrat de DSP, un calcul spécifique est effectué depuis 2011 pour tenir compte dans le CARE de l'avantage temporaire que représente cette mise à disposition de fonds sans intérêts. Des produits spécifiques sont ainsi calculés sur le capital restant dû en début d'exercice au titre de ces avances, au taux d'intérêt de référence tel que défini ci-dessus et applicable l'année de versement initial de chaque avance. Ces produits sont ensuite portés en minoration des charges économiques calculées au titre des investissements du domaine concédé.

#### - Investissements du domaine privé

Hormis le parc de compteurs relevant du domaine privé du délégataire (avec une redevance portée sur la ligne « Charges relatives aux compteurs du domaine privé ») et quelques cas où Veolia Eau ou ses filiales sont propriétaires d'ouvrages de production (avec une redevance alors portée sur la ligne « Charges relatives aux investissements du domaine privé »), les redevances attachées aux biens du domaine privé sont portées sur les lignes correspondant à leur affectation (la redevance d'un camion hydro cureur sera affectée sur la ligne « engins et véhicules », celle relative à un ordinateur à la ligne « informatique »...).

### 2.1.3. Pertes sur créances irrécouvrables et contentieux recouvrement

Cette rubrique reprend essentiellement les pertes sur les créances devenues définitivement irrécouvrables, comptabilisées au cours de l'exercice. Celles-ci peuvent être enregistrées plusieurs années après l'émission des factures correspondantes compte tenu des délais notamment administratifs nécessaires à leur constatation définitive. Elle ne traduit par conséquent qu'avec un décalage dans le temps l'évolution des difficultés liées au recouvrement des créances.

### 2.1.4. Impôt sur les sociétés

L'impôt calculé correspond à celui qui serait dû par une entité autonome, en appliquant au résultat brut bénéficiaire, le taux en vigueur de l'impôt sur les sociétés.

Dans un souci de simplification, le taux normatif retenu en 2022 correspond au taux normal de l'impôt sur les sociétés applicable aux entreprises soit 25%, hors contribution sociale additionnelle de 3,3%.

## 2.2. Charges réparties

Comme rappelé en préambule de la présente annexe, l'organisation de la Société repose sur un ensemble de niveaux de compétences en partie mutualisées au sein du GIE national.

Les charges communes d'exploitation à répartir proviennent donc de chacun de ces niveaux opérationnels.

### 2.2.1. Principe de répartition

Comme indiqué dans les Faits marquants, les modalités de répartition ont évolué en 2020 en ce qui concernent les coûts des plateformes Consommateurs. Les modalités de répartition des autres charges indirectes n'ont en revanche pas été modifiées.

cc



Le principe retenu est celui de la répartition des charges concernant un niveau organisationnel donné entre les diverses entités dépendant directement de ce niveau ou, dans certains cas, entre les seules entités au profit desquelles elles ont été engagées.

Ces charges (qui incluent les éventuelles charges de restructuration mais excluent désormais celles de la fonction Consommateurs) proviennent de chaque niveau organisationnel de Veolia Eau intervenant au profit du contrat : services centraux, Régions, Territoires (et regroupements spécifiques de contrats le cas échéant).

Lorsque les prestations effectuées par le GIE national à un niveau donné bénéficient à plusieurs sociétés, les charges correspondantes sont refacturées par celui-ci aux sociétés concernées au prorata de la valeur ajoutée des contrats de ces sociétés rattachés à ce niveau.

Ensuite, la Société répartit dans ses comptes annuels de résultat de l'exploitation l'ensemble de ses charges communes telles qu'elles résultent de sa comptabilité sociale (après, donc, facturation des prestations du GIE national) selon le critère de la valeur ajoutée des contrats de l'exercice. Ce critère unique de répartition est déterminé par contrat, qu'il s'agisse d'un contrat de Délégation de Service Public (DSP) ou d'un contrat Hors Délégation de Service Public (HDSP). La valeur ajoutée se définit ici selon une approche simplifiée comme la différence entre le volume d'activité (produits) du contrat et la valeur des charges contractuelles et d'achats d'eau en gros imputées à son niveau. Les charges communes engagées à un niveau organisationnel donné sont réparties au prorata de la valeur ajoutée simplifiée des contrats rattachés à ce niveau organisationnel.

Par ailleurs, et dans certains cas, le GIE national peut être amené à facturer des prestations à des Sociétés de Veolia Eau France dans le cadre de conventions spécifiques. Les montants facturés à ce titre viennent selon les cas de figure en diminution du montant global des frais à facturer entre sociétés comme évoqué ci-dessus et/ou à répartir entre les contrats au sein de la Société.

Les contrats comportant des achats d'eau supportent une quote-part forfaitaire de «peines et soins» égale à 5% de ces achats d'eau, qui est portée en minoration du montant global des frais à répartir entre les contrats.

Les charges indirectes sont donc ainsi réparties sur les contrats au profit desquelles elles ont été engagées.

Par ailleurs, et en tant que de besoin, les redevances (cf. § 2.1.2) calculées au titre des compteurs dont la Société a la propriété sont réparties entre les contrats concernés au prorata du nombre de compteurs desdits contrats.

### 2.2.2. Prise en compte des frais centraux

Après détermination de la quote-part des frais de services centraux imputable à l'activité Eau France, la quote-part des frais des services centraux engagée au titre de l'activité des Territoires a été facturée au GIE national à charge pour lui de la refacturer à ses membres selon les modalités décrites ci-dessus.

Au sein de la Société, la répartition des frais des services centraux s'effectue au prorata de la valeur ajoutée simplifiée des contrats (à l'exclusion de la part relative à l'activité « Consommateurs » répartie comme évoqué ci-dessus).



## 2.3. Autres charges

### 2.3.1. Valorisation des travaux réalisés dans le cadre d'un contrat de délégation de service public (DSP)

Pour valoriser les travaux réalisés dans le cadre d'un contrat de DSP, une quote-part de frais de structure est calculée sur la dépense brute du chantier. Cette disposition est applicable à l'ensemble des catégories de travaux relatifs aux délégations de service public (production immobilisée, travaux exclusifs, travaux de renouvellement), hors frais de pose des compteurs. Par exception, la quote-part est réduite à la seule composante « frais généraux » si la prestation intellectuelle est comptabilisée séparément. De même, les taux forfaitaires de maîtrise d'œuvre et de gestion contractuelle des travaux ne sont pas automatiquement applicables aux opérations supérieures à 500 K€. Ces prestations peuvent alors faire l'objet d'un calcul spécifique.

L'objectif de cette approche est de prendre en compte les différentes prestations intellectuelles associées réalisées en interne (maîtrise d'œuvre en phase projet et en phase chantier, gestion contractuelle imposée par le contrat DSP : suivi des programmes pluriannuels, planification annuelle des chantiers, reporting contractuel et réglementaire, mises à jour des inventaires,...).

La quote-part de frais ainsi attribuée aux différents chantiers est portée en diminution des charges indirectes réparties selon les règles exposées au § 2.2 (de même que la quote-part « frais généraux » affectée aux chantiers hors DSP sur la base de leurs dépenses brutes ou encore que la quote-part de 5% appliquée aux achats d'eau en gros).

### 2.3.2. Participation des salariés aux résultats de l'entreprise

Les charges de personnel indiquées dans les comptes annuels de résultat de l'exploitation comprennent la participation des salariés acquittée par la Société en 2022 au titre de l'exercice 2021.

## 2.4. Autres informations

Lorsque la Société a enregistré dans sa comptabilité une charge initialement engagée par le GIÉ national ou un de ses membres dans le cadre de la mutualisation de moyens, cette charge est mentionnée dans le compte annuel de résultat de l'exploitation selon sa nature et son coût d'origine, et non pas en sous-traitance, exception faite des coûts liés aux plateformes Consommateurs. Cette règle ne trouve en revanche pas à s'appliquer pour les sociétés du Groupe qui, telles les sociétés d'expertise, ne sont pas membres du GIÉ national.

Enfin, au-delà des charges économiques calculées présentées ci-dessus et substituées aux charges enregistrées en comptabilité générale, la Société a privilégié, pour la présentation de ses comptes annuels de résultat de l'exploitation, une approche selon laquelle les risques liés à l'exploitation – et notamment les risques sur créances impayées mentionnées au paragraphe 2.1.3, qui donnent lieu à la constatation de provisions pour risques et charges et pour dépréciation en comptabilité générale – sont pris en compte pour leur montant définitif au moment de leur concrétisation. Les dotations et reprises de provisions relatives à ces risques ou dépréciation en sont donc exclues (à l'exception des dotations et reprises pour investissements futurs évoquées ci-dessus).



Lorsqu'un contrat bénéficie d'un apport d'eau en provenance d'un autre contrat de la société, le compte annuel de résultat de l'exploitation reprend les écritures enregistrées en comptabilité analytique, à savoir :

- 💧 inscription dans les produits du contrat « vendeur » de la vente d'eau réalisée,
- 💧 inscription dans les charges du contrat « acheteur » de l'achat d'eau réalisé.

Dans une recherche d'exactitude, et compte tenu de la date avancée à laquelle la Société a été amenée à arrêter ses comptes sociaux pour des raisons d'intégration de ses comptes dans les comptes consolidés du Groupe Veolia, les comptes annuels de résultat de l'exploitation présentés anticipent sur 2022 certaines corrections qui seront portées après analyse approfondie dans les comptes sociaux de l'exercice 2023.

---

Notes :

1. La donnée « nombre de contacts » n'est pas disponible à un niveau plus fin que le niveau « Territoire ».
2. Texte issu de l'ancien Plan Comptable Général de 1983, et dont la refonte opérée en 1999 ne traite plus des aspects relatifs à la comptabilité analytique.
3. C'est-à-dire les biens indispensables au fonctionnement du service public qui seront remis obligatoirement à la collectivité délégante, en fin de contrat.
4. L'obligation de renouvellement est valorisée dans la garantie lorsque les deux conditions suivantes sont réunies:
  - le bien doit faire partie d'une famille technique dont le renouvellement incombe contractuellement au délégataire,
  - la date de renouvellement passée ou prévisionnelle entre dans l'horizon de la période contractuelle en cours.
5. Compte tenu des informations disponibles, pour les périodes contractuelles ayant débuté avant 1990, le montant de la garantie de renouvellement est calculé selon le même principe d'étalement linéaire, en considérant que le point de départ de ces périodes se situe au 1er janvier 1990.

  
Cyril CHASSAGNARD  
Directeur Régional – Centre-Est  
de 3 mai 2023  


□ ***Détail des biens renouvelés et valorisés dans le cadre du/des compte(s) de renouvellement***

□ ***Avis des commissaires aux comptes***

La Société a demandé à un Co-Commissaire aux Comptes de Veolia d'établir un avis sur la procédure d'établissement de ses CARE. Une copie de cet avis est disponible sur simple demande de la Collectivité.

## 6.7 Reconnaissance et certification de service

Veolia Eau est depuis de nombreuses années engagé dans des démarches de certification. En 2015, les systèmes de management de la qualité et de l'environnement existants ont été fédérés sous la gouvernance du siège et complétés par un système de management de l'énergie.

Les activités certifiées sont la production et la distribution d'eau potable, la collecte et le traitement des eaux usées et l'accueil et le service aux consommateurs.

Cette triple certification ISO 9001, ISO 14001 et ISO 50001 délivrée par Afnor Certification en novembre 2015 valide, via un tiers indépendant, l'efficacité des méthodes et des outils mis en place et l'engagement d'amélioration continue de l'entreprise. Cette démarche s'inscrit dans le cadre élargi de la politique de l'Eau France qui comprend des objectifs forts en matière de santé et de sécurité au travail.

Notre certification ISO 50001 valide nos démarches d'amélioration de l'efficacité énergétique des installations confiées par nos clients. Elle est reconnue par l'Administration dans le cadre des textes d'application de la directive 2012/27/UE (loi DDADUE) (\*)



# Certificat

Certificate

N° 2015/69288.9

Page 1 / 10

AFNOR Certification certifie que le système de management mis en place par :  
AFNOR Certification certifies that the management system implemented by:

## VEOLIA EAU - COMPAGNIE GENERALE DES EAUX

pour les activités suivantes :  
for the following activities:

PRODUCTION ET DISTRIBUTION D'EAU POTABLE ET D'EAU DE PROCESS. COLLECTE ET  
TRAITEMENT DES EAUX USEES. ACCUEIL ET SERVICE AUX CONSOMMATEURS.

DRINKING WATER AND PROCESS WATER PRODUCTION AND DISTRIBUTION. WASTEWATER  
COLLECTION AND TREATMENT. CUSTOMER SERVICE.

a été évalué et jugé conforme aux exigences requises par :  
has been assessed and found to meet the requirements of:

**ISO 50001 : 2018**

et est déployé sur les sites suivants :  
and is developed on the following locations:

**Adresse**

Siège : 21 RUE LA BOETIE-75008 PARIS

**N° SIREN**

572025526

Liste complémentaire des sites certifiés en annexe / Complementary list of certified locations on appendix

(L'ensemble des activités de l'entreprise sur le(s) site(s) donné(s) est couvert par la certification)  
(The scope of certification covers all activities carried out on the above-mentioned location(s))

Ce certificat est valable à compter du (année/mois/jour)  
This certificate is valid from (year/month/day)

2021-11-11

Jusqu'au  
until

2024-11-10

Cela est un document non contractuel. Le contenu est communiqué au client à titre d'information.  
This is a non-contractual document. The content is communicated to the client for information.

**Julien NIZRI**  
**Directeur Général d'AFNOR Certification**  
**Managing Director of AFNOR Certification**



Flâchez ce QR Code  
pour vérifier la validité  
du certificat

Pour le certificat électronique, consultez le [portail AFNOR](https://www.afnor.org). Afin de garantir la validité de ce certificat, AFNOR Certification a mis en place un processus de certification et de maintien de la certification. AFNOR Certification est membre de l'AFNOR, Association Française de Normalisation. AFNOR Certification est certifiée par le Comité de Certification des Organismes de Certification, sous le numéro de certification AFNOR-CC-001-2018. AFNOR Certification est membre de l'AFNOR, Association Française de Normalisation. AFNOR Certification est certifiée par le Comité de Certification des Organismes de Certification, sous le numéro de certification AFNOR-CC-001-2018.

11 rue Francis de Pressensac - 95571 La Plaine Saint-Denis Cedex - France - T. +33 (0)1 41 82 80 00 - F. +33 (0)1 49 17 90 00  
SAS au capital de 10 167 000 € - 479 070 002 RCS Boulogne - [www.afnor.org](http://www.afnor.org)

**afnor**  
CERTIFICATION





# Certificat

Certificate

N° 2015/69287.8

Page 1 / 10

AFNOR Certification certifie que le système de management mis en place par :  
AFNOR Certification certifies that the management system implemented by:

## VEOLIA EAU - COMPAGNIE GENERALE DES EAUX

pour les activités suivantes :  
for the following activities:

**PRODUCTION ET DISTRIBUTION D'EAU POTABLE & D'EAU DE PROCESS. COLLECTE ET  
TRAITEMENT DES EAUX USEES. ACCUEIL ET SERVICE AUX CONSOMMATEURS.**

**DRINKING WATER & PROCESS WATER PRODUCTION AND DISTRIBUTION. WASTEWATER  
COLLECTION AND TREATMENT. CUSTOMER SERVICE.**

a été évalué et jugé conforme aux exigences requises par :  
has been assessed and found to meet the requirements of:

### ISO 9001 : 2015

et est déployé sur les sites suivants :  
and is developed on the following locations:

**Siège : 21 RUE LA BOETIE -75008 PARIS**

Liste des sites certifiés en annexe(s) / List of certified locations on appendix(es)

Ce certificat est valable à compter du (année/mois/jour)  
This certificate is valid from (year/month/day)

**2021-11-10**

Jusqu'au  
Until

**2024-11-09**

AFNOR Certification certifie que le système de management mis en place par :  
AFNOR Certification certifies that the management system implemented by:

**Julien NIZRI**  
**Directeur Général d'AFNOR Certification**  
Managing Director of AFNOR Certification



Flashez ce QR  
Code pour vérifier la  
validité du certificat

Sur le certificat électronique, consultable sur [www.afnor.org](https://www.afnor.org), figure le numéro de la certification de l'organisme. The electronic certificate, available on [www.afnor.org](https://www.afnor.org), shows the number of the certification of the organization. Pour en savoir plus sur les services et les produits AFNOR Certification, contactez nos conseillers. Pour en savoir plus sur [www.afnor.org](https://www.afnor.org), contactez nos conseillers. For more information on AFNOR Certification services and products, contact our advisors. For more information on [www.afnor.org](https://www.afnor.org), contact our advisors.

11 rue Francis de Pressensé - 93571 La Plaine Saint-Denis Cedex - France - T. +33 (0)1 41 62 80 00 - F. +33 (0)1 49 17 90 00  
SAS au capital de 18 167 000 € - 479 078 002 RCS Bobigny - [www.afnor.org](http://www.afnor.org)

**afnor**  
CERTIFICATION



# Certificat

Certificate

N° 2015/69286.8

Page 1 / 10

AFNOR Certification certifie que le système de management mis en place par :  
AFNOR Certification certifies that the management system implemented by:

## VEOLIA EAU - COMPAGNIE GENERALE DES EAUX

pour les activités suivantes :  
for the following activities:

PRODUCTION ET DISTRIBUTION D'EAU POTABLE & D'EAU DE PROCESS. COLLECTE ET  
TRAITEMENT DES EAUX USEES. ACCUEIL ET SERVICE AUX CONSOMMATEURS.  
DRINKING WATER & PROCESS WATER PRODUCTION AND DISTRIBUTION. WASTEWATER  
COLLECTION AND TREATMENT. CUSTOMER SERVICE.

a été évalué et jugé conforme aux exigences requises par :  
has been assessed and found to meet the requirements of:

### ISO 14001 : 2015

et est déployé sur les sites suivants :  
and is developed on the following locations:

Siège : 21 RUE LA BOETIE -75008 PARIS

Liste des sites certifiés en annexe(s) / List of certified locations on appendix(oes)

Ce certificat est valable à compter du (année/mois/jour)  
This certificate is valid from (year/month/day)

2021-11-10

Jusqu'au  
Until

2024-11-09

AFNOR Certification certifie que le système de management mis en place par :  
AFNOR Certification certifies that the management system implemented by:

**Julien NIZRI**  
**Directeur Général d'AFNOR Certification**  
Managing Director of AFNOR Certification



Flashez ce QR  
Code pour vérifier la  
validité du certificat

Sur le portail AFNOR Certification, consultez les conditions générales de certification de l'organisme. The website website.org, consult the general conditions of certification of the organization. Consultez les conditions générales de certification de l'organisme. Consultez les conditions générales de certification de l'organisme. Consultez les conditions générales de certification de l'organisme. Consultez les conditions générales de certification de l'organisme.

11 rue Francis de Pressensac - 93571 La Plaine Saint-Denis Cedex - France - T. +33 (0)1 41 82 80 00 - F. +33 (0)1 49 17 90 00  
SAS au capital de 18 187 000 € - 479 076 002 RCS Bobigny - [www.afnor.org](http://www.afnor.org)

afnor  
CERTIFICATION

(\* ) La directive 2012/27/UE instaure un audit énergétique obligatoire dans les grandes entreprises, obligation reprise par la loi DDADUE. Certifiées ISO 50001, ces entreprises sont exemptées de cette obligation et peuvent valoriser leurs actions d'économies d'énergie grâce à la bonification des CEE.

## 6.8 Actualité réglementaire 2022

Chaque année, une sélection annuelle des principaux textes parus vous est proposée. Veolia se tient à disposition pour vous aider dans la mise en œuvre de ces textes et évaluer leurs conséquences pour votre service.

### Commande Publique

#### *Verdissement de la commande publique*

Pris en application de la loi climat et résilience d'août 2021, le décret n° 2022-767 du 2 mai 2022 (JO du 3 mai 2022) portant diverses modifications du code de la commande publique vise au "verdissement de la commande publique". Il prévoit pour les marchés et concessions dont l'avis d'appel public à concurrence ou la consultation est lancé à compter du 21 août 2026 :

- la suppression du critère d'attribution unique fondé sur le prix : le critère du coût devra en effet prendre en compte les caractéristiques environnementales de l'offre, et
- la description dans le rapport annuel du concessionnaire des mesures mises en œuvre pour garantir la protection de l'environnement et l'insertion par l'activité économique.
- à compter du 1er janvier 2024 : un abaissement du seuil annuel des achats à partir duquel les collectivités territoriales doivent adopter un schéma de promotion des achats publics socialement et écologiquement responsables (Spaser) à 50 millions d'euros.

#### *De nouvelles modalités de recensement économique des marchés et de publication des données essentielles de la commande publique*

Le décret sur le verdissement de la commande publique prévoit aussi les modalités de publication des données essentielles de la commande publique sur un portail des données ouvertes et que le recensement des marchés publics sera désormais réalisé à partir de ces données. Deux arrêtés en date du 22 décembre 2022 (JO du 1er janvier 2023) ont complété ce dispositif réglementaire l'un portant sur les données essentielles des marchés publics et l'autre sur celles des contrats de concession. Ces deux arrêtés abrogent et remplacent respectivement l'arrêté du 29 mars 2019 relatif aux données essentielles dans la commande publique et l'arrêté du 22 mars 2019 relatif au recensement économique.

La majeure partie des données essentielles visées dans ces arrêtés reprend celles mentionnées dans l'arrêté du 29 mars 2019. La nouveauté correspond aux remontées d'informations relatives aux considérations sociales (clause sociale, critère social, marché ou concession réservés, absence de considération sociale) ou environnementales (clause environnementale, critère environnemental, absence de considération environnementale). S'agissant des données essentielles relatives uniquement aux marchés publics, on notera l'ajout des informations relatives aux sous-traitants déclarés et des données communiquées dans le cadre du recensement économique de la commande publique.

#### *Diverses modifications du code de la commande publique*

Le décret 2022-1683 du 28 décembre 2022 (JO du 29 décembre 2022) prévoit notamment une prolongation jusqu'au 31 décembre 2024 du seuil de dispense de procédure de publicité et mise en concurrence pour les marchés publics de travaux inférieurs à 100 000 euros HT.

Il précise également la portée des engagements du maître d'œuvre privé en cas de dépassement du coût prévisionnel des travaux. Les dépassements des engagements du maître d'œuvre privé sur le coût prévisionnel des travaux ou le coût résultant des marchés de travaux ne pourront le pénaliser si ces

dépassements ne lui sont pas imputables. Ainsi l'adaptation des études sans rémunération supplémentaire ou la réduction de la rémunération du maître d'œuvre ne pourront être mises en œuvre que si les dépassements du seuil de tolérance résultent de circonstances que le maître d'œuvre pouvait prévoir ou d'un manquement du maître d'œuvre dans ses missions.

Dans la continuité de la dématérialisation de la commande publique, les candidats et soumissionnaires à un marché public peuvent transmettre la copie de sauvegarde de leurs documents par voie dématérialisée.

Enfin, les conditions de remboursement des avances sont précisées afin de tenir compte du montant de l'avance accordée et de l'état d'avancement de l'exécution du marché.

### ***Libre accès à la commande publique***

Le règlement (UE) 2022/1031 du parlement européen et du conseil du 23 juin 2022 (JOUE du 30 juin 2022) prévoit que les opérateurs économiques d'origine extérieure à l'Union européenne dont le pays ne garantit pas le libre accès à la commande publique aux opérateurs économiques européens pourront faire l'objet de sanctions lors de de procédure de mise en concurrence dépassant 15 000 000€ HT pour les travaux et concessions et 5 000 000€ HT pour les biens et services. Ces sanctions pourront se traduire par des pénalités lors de la notation des offres, voire même une exclusion de ces dernières. En tout état de cause, ces sanctions ne pourront être prononcées qu'après enquête et décision de la Commission.

## **Suites de la crise sanitaire**

### ***Les crises en cascades : pénurie et flambée des prix des matières premières et de l'énergie***

Les crises successives affectant l'exécution des contrats de la commande publique depuis 2020 et en particulier la pénurie et la hausse des prix des matières premières et de l'énergie ont conduit le ministre de l'économie à solliciter l'avis du Conseil d'Etat sur les modifications des prix et tarifs des contrats de la commande publique et les conditions d'application de la théorie de l'imprévision.

Le Conseil d'Etat a rendu un avis le 15 septembre 2022 (avis n°405540) sur les possibilités de modification du prix ou des tarifs des contrats de la commande publique et sur les conditions d'application de la théorie de l'imprévision, rapidement complété par une circulaire du Premier Ministre en date du 29 septembre 2022 (n° 6374/SG) et par une fiche technique de la Direction des Affaires Juridiques de Bercy en date du 21 septembre 2022.

- Principes : Les parties peuvent convenir, pour faire face à une circonstance imprévisible, d'une modification des conditions financières ou de la durée des contrats de la commande publique. Cette exception au principe de l'intangibilité des prix reste régie par les principes établis de la commande publique. Les fondements suivants sont ainsi invocables au cas par cas :
  - Les modifications rendues nécessaires par des circonstances imprévisibles (art. R. 2194-5 et R.3135-5 CCP);
  - Les modifications de faible montant (art. R. 2194-8 et R.3135-8 et - 9);
- Différents remèdes à la situation résultant de circonstances imprévisibles :
  - Le contrat pourra être modifié en introduisant une clause de variation des prix ou de réexamen si le contrat n'en contenait pas ;
  - Il sera aussi possible de faire évoluer une clause existante qui se serait révélée insuffisante (modification d'un montant maximal, chacune, de 50% du montant du contrat initial) ;
  - Une convention d'indemnisation sur le fondement de la théorie de l'imprévision pourra être conclue entre les parties, sans être considérée comme une modification du contrat, de sorte qu'elle ne sera pas soumise aux conditions et limites posées par le code de la commande publique en matière de modification des contrats de la commande publique ;

- Enfin et en cas de désaccord entre les parties, le juge pourra allouer une indemnité d'imprévision, qui sera également affranchie des règles relatives à la modification prévues dans le code de la commande publique.

### ***Délestage de la consommation de gaz naturel et d'électricité***

En sus de la hausse conséquente des prix de l'énergie, au cours des prochains hivers, des coupures de gaz et d'électricité pourraient se produire en raison du défaut d'approvisionnement en gaz et la tension sur la demande sur les services d'eau et d'assainissement, activités ne relevant pas des services prioritaire prévus par l'arrêté du 5 juillet 1990.

- Le décret n° 2022-495 du 7 avril 2022 (JO du 8 avril 2022) prévoit un mécanisme de délestage pour les consommateurs ayant une consommation supérieure à 5 GWh.
- Une instruction du Gouvernement du 16 septembre 2022 (publiée le 28 septembre 2022) a précisé les contours de l'organisation de la répartition et du délestage de la consommation de gaz naturel et d'électricité
- Enfin, une circulaire du Premier Ministre en date du 30 novembre 2022 a été transmise aux préfets afin de présenter les mesures de préparation et de gestion de crise en cas de survenue d'une mesure de délestage électrique programmée.

Par ailleurs, le décret n° 2022-1539 du 8 décembre 2022 (JO du 9 décembre 2022) relatif aux mesures d'urgence définies en application des articles L. 321-17-1 et L. 321-17-2 du code de l'énergie précise les pénalités financières applicables en cas de non-respect des modalités d'effacement électrique et précise les catégories de sites et installations exemptés de l'obligation d'effacement.

## **Services publics locaux**

### ***Compétences Eau et Assainissement***

La loi n° 2022-217 du 21 février 2022 relative à la différenciation, la décentralisation, la déconcentration et portant diverses mesures de simplification de l'action publique locale (dite 3DS) entend favoriser l'association des communes et le maintien des syndicats infra-communautaires à la gouvernance des compétences "eau" et "assainissement". Ces dispositions tendent à faciliter le financement de ces deux compétences par les communes et établissements publics de coopération intercommunale à fiscalité propre (EPCI-FP).

- Maintien du transfert de compétences eau, assainissement et gestion des eaux pluviales urbaines aux communautés de communes d'ici à 2026, sauf délibération contraire.

Toutefois, la loi 3DS prévoit que "les syndicats compétents en matière d'eau, d'assainissement, de gestion des eaux pluviales urbaines ou dans l'une de ces matières, inclus en totalité dans le périmètre d'une communauté de communes exerçant à titre obligatoire les compétences eau et assainissement à partir du 1er janvier 2026, sont maintenus par la voie de la délégation", après 2026, "sauf si la communauté de communes délibère contre ce maintien".

Par ailleurs, avant le transfert des compétences, les communautés de communes et les communes qui les composent devront organiser un débat sur la tarification des services publics de l'eau et de l'assainissement ainsi que sur les investissements liés aux compétences transférées. Après ce débat, une convention pourra lier la communauté de communes et les communes sur la tarification et sur les orientations de la politique d'investissement pour la gestion des eaux.

- Création de nouvelles exceptions à l'interdiction de subventionner les services publics industriels et commerciaux explicitement relatives aux EPCI

La loi 3DS concrétise et simplifie la possibilité d'abonder le budget annexe par le budget général en

introduisant la possibilité nouvelle de pouvoir utiliser le budget général pour financer les services eau et assainissement, notamment :

- lorsque le fonctionnement du service public exige la réalisation d'investissements importants qui ne peuvent être financés sans une augmentation excessive des tarifs (sans faire dorénavant mention du faible nombre d'usagers) ; ou
  - lors de la période d'harmonisation des tarifications de l'eau et de l'assainissement, après le transfert de compétence à l'EPCI-FP.
- Contrôle des raccordements des eaux pluviales urbaines renforcé
- L'article 63 de la loi Climat et Résilience fixe, pour l'ensemble des territoires, les modalités de contrôle du raccordement au réseau d'assainissement public et rend obligatoire, sur les territoires où les rejets d'eaux usées et pluviales ont une incidence sur la qualité de l'eau pour les épreuves olympiques de nage libre et de triathlon en Seine, l'établissement d'un diagnostic du raccordement au réseau public d'assainissement au moment de la vente d'un bien immobilier. La loi 3DS renforce cette disposition en précisant les modalités avec lesquelles le service de gestion des eaux pluviales urbaines peut assurer le contrôle du raccordement des immeubles au réseau public de collecte des eaux pluviales.
- Le préfet coordonnateur en lien direct avec les agences de l'eau
- La loi 3DS introduit une modification concernant les agences de l'eau et leur présidence. Jusqu'ici les présidents des conseils d'administration des agences de l'eau étaient désignés par décret du président de la République. Désormais les six agences de l'eau auront pour président du conseil d'administration, le préfet coordonnateur du bassin.

### **Résilience des réseaux**

En application de la loi du 22 août 2021 climat et résilience, le décret 2022-1077 du 28 juillet 2022 (JO du 30 juillet 2022) précise le champ d'application du dispositif prévu à l'article L. 732-2-1 du code de la sécurité intérieure visant à améliorer la résilience des réseaux aux risques naturels, de même que les prescriptions pouvant être faites par les préfets dans ce cadre.

- Les exploitants de services ou réseaux essentiels à la population (eau potable, assainissement, électricité, gaz, réseaux de télécommunication) situés dans les territoires présentant une exposition à un risque naturel important peuvent ainsi être enjoins par arrêté préfectoral à établir certains documents afin d'anticiper la gestion en cas de crise et favoriser un retour rapide à la normale. Ces documents sont composés d'un diagnostic des vulnérabilités des ouvrages face aux risques naturels, des mesures de crise à mettre en place pour prévenir les dégâts causés aux ouvrages et d'assurer un service minimum, les procédures de remise en état du réseau après la survenance de l'aléa, et un programme des investissements prioritaires pour améliorer la résilience des services.
- Ce décret impose une "prise en compte dans les cahiers des charges" des obligations prévues dans ce cadre (article R.732-5 du Code de la sécurité intérieure).
- Le Décret n°2022-1385 du 31 octobre 2022 précise quant à lui que le préfet de département est l'autorité compétente de l'Etat désignée à l'article L. 732-2-1 du code de la sécurité intérieure pouvant demander aux exploitants de services ou réseaux essentiels à la population d'identifier leurs vulnérabilités face aux événements naturels de grande ampleur dans le but que leur gestion en période de crise soit anticipée, qu'un service minimal répondant aux besoins essentiels de la population soit assuré pendant la durée de la crise et qu'un retour rapide à un fonctionnement normal soit favorisé.

### **Résilience des territoires et sécurité civile**

Le décret 2022-907 du 20 juin 2022 (JO du 21 juin 2022) précise les modalités de réalisation et de mise en œuvre des plans communaux (PCS) et intercommunaux de sauvegarde (PICS). Ce texte fait suite à la loi du 25 novembre 2021 visant à consolider notre modèle de sécurité civile qui impose la création des PICS dans les établissements publics à coopération intercommunale (EPCI) dont au moins une commune est soumise à PCS.

Ce nouveau décret vient préciser les critères qui imposent la réalisation d'un PCS pour les communes exposées à des risques spécifiques tels que les risques sismiques, volcaniques, cycloniques, d'inondation ou d'incendie de forêt. Il précise le contenu des plans et l'articulation du PICS avec les PCS sur plusieurs aspects : la mutualisation des moyens nécessaires à la gestion de crise, l'accompagnement de l'intercommunalité dans les événements impactant les communes membres.

Le Décret n° 2022-1532 du 8 décembre 2022 (JO du 9 décembre 2022) précise l'obligation de réaliser un exercice pour les communes et les établissements de coopération intercommunales à fiscalité propre soumis à l'obligation d'élaborer plan communal de sauvegarde (PCS) et un plan intercommunal de sauvegarde (PICS) et détaille par ailleurs les modalités à mettre en œuvre par les collectivités concernées.

Il détaille, par ailleurs, les mesures relatives à l'élaboration d'un exercice ainsi que les modalités relatives à la participation de la population lorsqu'un exercice est organisé soit par la commune, soit par l'intercommunalité, soit par participation à un exercice organisé par le préfet de département.

Enfin, il établit les mesures relatives à l'élaboration du retour d'expérience.

### ***Contenu du rapport du mandataire au sein des instances d'une EPL***

Le décret n° 2022-1406 du 4 novembre 2022 (JO du 6 novembre 2022) précise le contenu du rapport du mandataire prévu par l'article L. 1524-5 du code général des collectivités territoriales au sein des instances d'une EPL à compter de 2023. Ce rapport a pour objectif de donner aux membres de l'organe délibérant une information complète sur l'entreprise, de nature à assurer la transparence de son fonctionnement et permettre son contrôle à travers un certain nombre d'informations telles que :

- une présentation de la société d'économie mixte rappelant son historique, son objet social, ses domaines d'activité, l'adresse de son siège social, le nombre de ses salariés, la répartition de son capital, l'organisation de sa gouvernance, les noms du président, du directeur général et des administrateurs, en identifiant ceux qui représentent la collectivité territoriale ou le groupement actionnaire, les principales activités et opérations de l'année écoulée en identifiant celles qui concernent la collectivité territoriale ou le groupement actionnaire et ses perspectives de développement ;
- bilan de la gouvernance des élus précisant le nombre et la date des conseils d'administration ou de surveillance et des assemblées générales, le taux de présence des représentants de la collectivité territoriale ou du groupement actionnaire à chaque instance.
- éléments de rémunération, fixes, variables et exceptionnels, ainsi que les avantages en nature accordés aux représentants de la collectivité territoriale ou du groupement ainsi qu'aux mandataires sociaux.

### ***Expérimentation de contributions fiscalisées de leurs membres aux établissements publics territoriaux de bassin***

Le décret n° 2022-1251 du 23 septembre 2022 (JO du 24 septembre 2022) pris pour l'application de l'article 34 de la loi du 21 février 2022 dite « 3DS », précise le périmètre géographique de l'expérimentation d'un financement de la prévention des inondations par les établissements publics territoriaux de bassin via l'instauration de contributions fiscalisées en remplacement, en tout ou partie, de la contribution budgétaire versée par leurs membres. Ainsi, la liste des bassins dans lesquels cette expérimentation est autorisée est définie comme suit :

- l'Escaut, la Somme et les cours d'eau côtiers de la Manche et de la mer du Nord ;
- la Meuse ;
- la Sambre ;
- le Rhin ;
- la Seine et les cours d'eau côtiers normands ;
- la Loire, les cours d'eau côtiers vendéens et bretons ;
- le Rhône et les cours d'eau côtiers méditerranéens ;
- l'Adour, la Garonne, la Dordogne, la Charente et les cours d'eau côtiers charentais et aquitains ;
- les cours d'eau de la Corse ;
- les cours d'eau de la Guadeloupe ;
- les fleuves et cours d'eau côtiers de la Guyane ;
- les cours d'eau de la Martinique ;
- les cours d'eau de la Réunion ;
- les cours d'eau de Mayotte.

### ***Stratégie numérique responsable***

Le décret n° 2022-1084 du 29 juillet 2022 (JO du 30 juillet 2022) précise les modalités d'élaboration d'une stratégie numérique responsable. Les communes et EPCI de plus de 50 000 habitants doivent ainsi élaborer en lien avec les acteurs publics et privés intéressés un programme de travail comprenant un bilan de l'impact environnemental du numérique et celui de ses usages sur le territoire concerné ainsi que les actions déjà engagées pour l'atténuer le cas échéant.

## **Service public de l'eau potable**

### ***Transposition de la directive européenne 2020/2184 relative à la qualité des eaux destinées à la consommation humaine***

Différents textes publiés à la fin de l'année 2022 ont transposé en droit français la directive européenne 2020/2184 de décembre 2020 relative à la qualité des eaux destinées à la consommation humaine.

Cette transposition a été initiée par l'ordonnance 2022-1611 du 22 décembre 2022 (JO du 23 décembre). Cette ordonnance a été complétée par deux décrets publiés au JO du 30 décembre 2022 (décret 2022-1720 et décret 2022 – 1721 du 29 décembre 2022). Quinze arrêtés d'application ont été ensuite publiés, dont la majorité le 31 décembre 2022. Parmi ces arrêtés, onze arrêtés viennent modifier des arrêtés déjà existants.

A noter que différents arrêtés encore à paraître viendront compléter cette transposition, notamment sur le volet « Matériaux en contact avec l'eau » qui constitue un des cinq piliers majeurs de la directive européenne de décembre 2020.

Les textes publiés fin décembre 2022 introduisent différentes dispositions et obligations nouvelles pour les Collectivités sur l'accès à l'eau, la protection de la ressource en eau, l'information des consommateurs et la maîtrise de la qualité de l'eau.

#### **Accès à l'eau :**

- Recenser les populations sans accès à l'eau, évaluer les solutions pour y remédier, les déployer, informer les populations et reporter à l'Europe ;
- Recenser les insuffisances d'accès à une eau potable (24h/7j) : desserte, insuffisances de la ressource (quantité & qualité) et/ou des infrastructures.

Ces nouvelles obligations pour les Collectivités s'inscrivent dans la continuité de leurs compétences actuelles dans le domaine de l'eau. A ce titre, les Collectivités pourront bénéficier d'aides de l'Etat et, par dérogation,



le budget du service de l'eau pourra être subventionné par le budget général de la Collectivité (en sus des exceptions déjà introduites dans la loi 3DS).

#### **Protection de la ressource en eau :**

L'ordonnance 2022-1611 du 22 décembre 2022 (JO du 23 décembre 2022) rend obligatoire, pour les services en charge du prélèvement sur la ressource en eau, la compétence "de gestion et de préservation de la ressource en eau" pour les points de prélèvement considérés comme sensibles au regard des résultats des analyses du contrôle sanitaire. Par contre, les critères techniques permettant la définition des points de prélèvement sensibles, symptomatiques d'une ressource en cours de dégradation, seront précisés dans un arrêté du Conseil d'Etat encore à paraître.

Cette prise de compétence obligatoire (et non plus optionnelle comme précédemment) s'accompagne de l'obligation d'élaborer un plan d'action portant sur les pollutions de toute nature qui pourra contenir des mesures volontaires et des mesures qui pourront être rendues obligatoires par le préfet via le dispositif des «Zones Sensibles soumises à Contraintes Environnementales ».

Cette disposition pourra s'articuler avec les dispositions prévues au décret n° 2022-1223 du 10 septembre 2022 (JO du 11 septembre 2022) relatif au droit de préemption pour la préservation des ressources en eau destinées à la consommation humaine qui fixe les modalités selon lesquelles l'autorité administrative peut instituer un droit de préemption des surfaces agricoles, dans les aires d'alimentation de captages utilisées pour l'alimentation en eau destinée à la consommation humaine, au bénéfice des personnes publiques disposant de la compétence « eau potable »

#### **Information des consommateurs :**

Les obligations suivantes sont introduites :

- Informer proactivement les consommateurs immédiatement en cas de dépassement d'une limite de qualité (et non plus uniquement en cas de restriction de consommation) ;
- Pour les bailleurs et les syndics de copropriété, la nécessité d'informer chaque année chaque locataire ou copropriétaire sur la qualité de l'eau.

#### **Maîtrise de la qualité de l'eau :**

Les textes introduisent de nouvelles dispositions dont :

- De nouvelles exigences de qualité pour 6 nouveaux paramètres, effectives depuis le 1er janvier 2023, dont les composés perfluorés (PFAS ou 'polluants éternels') ;
- Le contrôle sanitaire des ARS évoluera au plus tard le 1er janvier 2026 pour intégrer ces nouveaux paramètres ;
- Une évaluation des risques Plomb et Légionnelle sur les réseaux intérieurs des Etablissements Recevant du Public avec mise en œuvre d'un plan de surveillance. Cette disposition concerne certains bâtiments communaux (écoles, gymnases, etc)
- Un nouvel arrêté précise les modalités de mise en œuvre du Plan de Gestion de la Sécurité Sanitaire des Eaux (PGSSE) : démarche de gestion préventive des risques sanitaires de la zone de captage (échéance 2027) jusqu'aux installations privatives (échéance 2029)
- Un nouvel arrêté précise les modalités de la surveillance de la qualité de l'eau par la PRPDE (la Collectivité) : outre des paramètres 'non-négociables', cette surveillance doit être adaptée selon les dangers identifiés dans le PGSSE et comporter une dimension prospective vis-à-vis des risques émergents, le cas échéant, via le recours à la métrologie en continu.

Ces deux derniers arrêtés, sans précédents dans la réglementation précédente, portent l'évolution majeure du nouveau cadre réglementaire, à savoir, la mise en œuvre sous la responsabilité de la Collectivité d'une gestion résolument préventive des risques sanitaires.

Cette nouvelle réglementation est susceptible d'entraîner un impact contractuel et financier sur le service d'eau : vos interlocuteurs Veolia sont amenés à répondre à vos différentes questions et échanger là aussi de manière approfondie sur leurs conséquences pour votre service.

### ***Première liste de vigilance européenne pour les eaux destinées à la consommation humaine***

Dans une décision du 19 janvier 2022 (publiée le 27 avril 2022), la Commission européenne a arrêté la première liste de vigilance des substances et composés préoccupants potentiellement présents dans l'eau potable, à savoir, deux composés perturbateurs endocriniens (bêta-estradiol et nonylphénol) qui seront surveillée dans la chaîne d'approvisionnement en eau potable. Il s'agit de la première liste de surveillance des composés émergents prise en application de la directive européenne de décembre 2020 relative à la qualité des eaux destinées à la consommation humaine.

Dans le cadre de la transposition de cette directive, ces deux substances ont été introduites dans l'arrêté du 30 décembre 2022 (JO du 31 décembre 2022) modifiant l'arrêté du 11 janvier 2007 relatif aux limites et références de qualité des eaux brutes et des eaux destinées à la consommation humaine où elles sont toutes deux affectées d'une valeur de vigilance fixée respectivement à 1 et 300 ng/L.

### ***Métabolites de pesticides***

L'instruction DGS/EA4/2020/177 en date du 18 décembre 2020 est venue préciser les modalités de gestion des risques sanitaires en cas de présence de pesticides et de métabolites de pesticides (molécules issues de la dégradation des pesticides) dans les Eaux Destinées à la Consommation Humaine (EDCH).

Depuis la publication de l'instruction de décembre 2020, les Agences Régionales de Santé (ARS) ont renforcé le contrôle sanitaire des eaux destinées à la consommation humaine en y intégrant des nouveaux métabolites de pesticides. Ce renforcement a conduit dès 2021 à la détection de plus en plus fréquente de métabolites de pesticides dans les ressources en eau et/ou dans les eaux produites et distribuées et, ce, au-delà des normes réglementaires.

Durant l'année 2022, face à cette détection de plus en plus fréquente, les autorités sanitaires ont précisé les modalités de gestion initialement prévues dans l'instruction de décembre 2020.

Ainsi, après avoir saisi le Haut Conseil de Santé Publique (HCSP), dans son instruction du 24 mai 2022, la DGS a modifié les modalités de gestion des métabolites ne disposant pas de valeur sanitaire définie par l'Anses en préconisant aux ARS d'appliquer alors les valeurs sanitaires établies par l'agence fédérale pour l'environnement allemande (UBA).

Dans deux avis publiés le 30 septembre 2022, l'Anses a déclassé comme « non-pertinents » deux métabolites du S-métolachlore, à savoir, le NOA Métolachlore et l'ESA Métolachlore, ce dernier étant fréquemment observé dans les ressources en eau et les eaux produites au-delà des normes réglementaires. Ces deux avis se fondent sur de nouvelles études venues compléter les deux précédentes évaluations (janvier 2019 et janvier 2021) qui avaient amené l'Anses à considérer ces métabolites comme « pertinents ». Dans ses avis du 30 septembre 2022, l'Anses mentionne toutefois l'évaluation européenne en cours du caractère perturbateur endocrinien du S-Métolochlore susceptible de la conduire à reclasser de nouveau comme « pertinents » ces deux métabolites.

Pour les seuls métabolites non-pertinents, l'arrêté du 30 décembre 2022 (JO du 31 décembre 2022) modifiant l'arrêté du 11 janvier 2007 relatif aux limites et références de qualité des eaux brutes et des eaux destinées à la consommation humaine fixe la valeur indicative de 0,9 µg/L comme seuil à partir duquel un plan d'action préventif sur la zone de captage est nécessaire. Ce faisant, cet arrêté abroge les modalités de gestion prévues, pour les métabolites non-pertinents, dans l'instruction du 18 décembre 2020.

Cette situation nouvelle est susceptible d'évoluer de nouveau au cours des prochains mois. En effet, les progrès des techniques d'analyse de l'eau conjugués à l'acquisition de nouvelles connaissances scientifiques et à l'application du principe de précaution constituent désormais des facteurs pouvant impacter très directement les services d'eau dans leur gestion des métabolites de pesticides

Dans ce contexte évolutif, vos interlocuteurs Veolia sont à votre disposition pour répondre à vos différentes questions et échanger de manière approfondie sur les moyens d'action visant à garantir la qualité du service pour l'ensemble des abonnés de votre service.

### ***Préemption pour la préservation des ressources en eau destinées à la consommation humaine***

Le décret n° 2022-1223 du 10 septembre 2022 (JO du 11 septembre 2022) fixe les modalités selon lesquelles l'autorité administrative peut instituer un droit de préemption des surfaces agricoles, dans les aires d'alimentation de captages utilisées pour l'alimentation en eau destinée à la consommation humaine, au bénéfice des personnes publiques disposant de la compétence « eau potable ». Il précise les aliénations qui sont soumises à ce droit de préemption. Il explicite la procédure applicable à l'exercice de ce droit de préemption. Il détermine les règles applicables à la cession, à la location et à la mise à disposition temporaire par les personnes publiques des biens acquis par préemption. Insertion d'un chapitre VIII « Droit de préemption pour la préservation des ressources en eau destinées à la consommation humaine » dans le code de l'urbanisme, Création des articles R.218-1 à R.218-21 du code de l'urbanisme et R.2224-5-4 du CGCT.

A noter que dans le cadre de la transposition de la directive européenne relative à la qualité des eaux destinées à la consommation humaine de décembre 2020, l'ordonnance 2022-1611 du 22 décembre 2022 (JO du 23 décembre 2022) a rendu obligatoire pour les services en charge du prélèvement la compétence de gestion et de préservation de la ressource en eau pour les points de prélèvement considérés comme sensibles au regard des résultats des analyses du contrôle sanitaire. Par contre, les critères techniques permettant la définition des points de prélèvement sensibles seront précisés dans un arrêté du Conseil d'Etat encore à paraître.

### ***Traitement des Eaux Destinées à la Consommation Humaine***

L'arrêté du 22 avril 2022 (JO du 27 avril 2022) est venu préciser les conditions de mise sur le marché et de mise en œuvre des résines organiques échangeuses d'ions utilisées pour le traitement d'eau destinée à la consommation humaine (EDCH). Cet arrêté est pris en application de l'article R. 1321-50 du code de la santé publique qui stipule que les différents produits et matériaux en contact avec les EDCH ne doivent pas présenter de risque pour la santé humaine. Le présent arrêté définit donc les exigences applicables aux résines organiques échangeuses d'ions utilisées pour le traitement de cette eau, afin de garantir leur innocuité et leur efficacité.

### ***Surveillance des masses d'eau***

Deux arrêtés et un avis publiés au JO du 11 mai 2022 sont venus préciser la surveillance et la délimitation des masses d'eau dans le cadre de l'objectif du bon état visé par la directive-cadre sur l'eau.

Le premier arrêté, en date du 19 avril 2022, définit les catégories de masses d'eau et donne le cadre pour l'analyse des incidences des activités humaines sur l'état des eaux. Cet arrêté étend notamment l'inventaire des émissions, rejets et pertes de polluants, demandé dans le cadre de l'analyse de l'incidence des activités humaines sur l'état des eaux, aux polluants spécifiques de l'état écologique. Il modifie également la typologie des masses d'eau, notamment celle des plans d'eau.

Le second arrêté en date du 26 avril 2022 traite plus spécifiquement de la surveillance des masses d'eau. Il précise notamment les paramètres et éléments de qualité à surveiller, les méthodes d'échantillonnage et d'analyse à utiliser, et les fréquences à respecter dans le cadre de la surveillance de l'état des masses d'eau.

Désormais, les normes et guides à appliquer pour la surveillance sont recensés dans un avis (également publié au JO du 11 mai 2022).

Il est à noter qu'à travers ces deux arrêtés, 73 substances ont été ajoutées à la surveillance de l'état chimique des eaux souterraines, dont les composés perfluoroalkylés (PFAS ou 'polluants éternels').

Cette famille de substances est également concernée par la transposition de la directive européenne de décembre 2020 relative à la qualité des eaux destinées à la consommation humaine. En effet, la somme de vingt de ces composés fait l'objet d'une limite de qualité à compter du 1er janvier 2023. L'intégration de cette somme de composés au programme du contrôle sanitaire réalisé par les ARS interviendra au plus tard le 1er janvier 2026.

### ***Gestion quantitative de la ressource en eau***

Le décret 2022-1078 du 29 juillet 2022 (JO du 30 juillet 2022) fait suite au "Varenne agricole de l'eau" en précisant les conditions et modalités dans lesquelles peuvent s'effectuer les prélèvements dans la ressource en eau en dehors des périodes de basses eaux (étiages).

Ainsi des conditions peuvent être définies pour l'évaluation des volumes théoriquement disponibles en période d'hautes eaux dans un bassin ou dans un sous-bassin, compte tenu des statistiques hydrologiques permettant de déterminer les débits nécessaires au fonctionnement du cours d'eau tout au long de la période de hautes eaux.

Ce décret précise également que la stratégie de volumes prélevables du préfet coordonnateur de bassin, précise la stratégie d'évaluation des volumes qui pourraient être hydrologiquement rendus disponibles aux usages anthropiques en période de hautes eaux dans le respect des équilibres naturels et du schéma directeur d'aménagement et de gestion des eaux (SDAGE).

### ***Contravention d'ouverture d'un point d'eau incendie***

Le décret n° 2022-185 du 15 février 2022 (JO du 16 février 2022) a créé le nouvel article R.644-6 du code pénal qui prévoit que « le fait de procéder, sans motif légitime, à l'ouverture d'un point d'eau incendie ayant pour effet d'entraîner un écoulement d'eau est puni d'une amende prévue pour les contraventions de la 4<sup>e</sup> classe », soit 750 euros d'amende au maximum. Cette infraction s'applique même si aucun dommage n'a été causé à la borne d'incendie. L'amende forfaitaire est prévue pour cette infraction (19° du I de l'article R.48-1 du CPP – 135 euros d'amende forfaitaire). Toutefois, les agents de police municipale et les gardes champêtre ne sont pas compétents pour constater cette contravention par procès-verbal, cette infraction n'ayant pas été ajoutée à l'article R.15-33-29-3 du code de procédure pénale.

### ***Facturation électronique***

Dans le cadre de la généralisation de la facturation électronique dans les transactions entre assujettis à la taxe sur la valeur ajoutée et à la transmission des données de transaction, le décret n° 2022-1299 du 7 octobre 2022 (JO du 9 octobre 2022) fixe les modalités d'application des obligations d'émission, de transmission et de réception des factures électroniques et de transmission des données de facturation et de paiement à la direction générale des finances publiques.

Ce décret définit à cet effet les missions assurées par le portail public de facturation géré par l'AIFE, les fonctionnalités minimales exigées des plateformes de dématérialisation partenaires, la procédure d'immatriculation de ces plateformes ainsi que les données à transmettre à l'administration.

Conformément à l'article 26 de la loi n° 2022-1157 du 16 août 2022 de finances rectificative pour 2022, le décret entre en vigueur de manière différée et progressive :

- d'une part, l'obligation d'émission et de transmission des factures électroniques entre assujettis, de transmission des données de ces factures et de transmission des données de transaction et

de paiement à l'administration fiscale s'applique aux factures émises ou à défaut aux opérations réalisées à compter du :

- 1er juillet 2024 pour les grandes entreprises ;
  - 1er janvier 2025 pour les entreprises de taille intermédiaire ;
  - 1er janvier 2026 pour les petites et moyennes entreprises et les micro-entreprises. Ces catégories d'entreprises sont celles prévues par l'article 51 de la loi n° 2008-776 du 4 août 2008 de modernisation de l'économie et son décret d'application n° 2008-1354 du 18 décembre 2008 ;
- d'autre part, l'obligation de réception des factures électroniques entre assujettis s'applique pour toutes les entreprises à compter du 1er juillet 2024.

### ***Information précontractuelle et contractuelle des consommateurs***

Entré en vigueur le 28 mai 2022, le décret 2022-424 du 25 mars 2022 (JO du 26 mars 2022) est lié à la transposition en droit interne de la directive 2019/2161 du Parlement européen et du Conseil du 27 novembre 2019 modifiant la directive 93/13/CEE du Conseil et les directives 98/6/CE, 2005/29/CE et 2011/83/UE du Parlement européen et du Conseil en ce qui concerne une meilleure application et une modernisation des règles de l'Union en matière de protection des consommateurs.

Il précise, d'une part, les obligations d'information précontractuelle auxquelles les professionnels sont tenus à l'égard des consommateurs, en application de l'article L. 221-5 du code de la consommation, préalablement à la conclusion de contrats à distance et hors établissement, et procède, d'autre part, à des ajustements rédactionnels prévus par la directive 2019/2161, notamment, sur la communication obligatoire au consommateur des coordonnées du professionnel.

### ***Analyses des fibres d'amiante***

L'arrêté relatif à la prévention des risques liés à l'amiante du 25 juillet 2022 (JO du 13 octobre 2022) rend la version de juillet 2021 de la norme NF X 43-050 obligatoire. Cette norme encadre la méthode indirecte de la microscopie électronique à transmission pour déterminer la concentration en fibres d'amiante. Par ailleurs, les organismes accrédités pour réaliser l'analyse et le comptage des fibres d'amiante dans l'air doivent indiquer la variété ou les variétés de fibres d'amiante comptées. Cette information figure dans le rapport d'essai d'analyse.

### ***Travaux à proximité des réseaux***

L'arrêté du 6 juillet 2022 (JO du 1<sup>er</sup> juillet 2022) fixe, pour l'année 2022, le barème hors taxes des redevances prévues à l'article L. 554-2-1 du code de l'environnement au titre du financement, par les exploitants des réseaux enterrés, du « Guichet Unique » administré par l'Inéris. Ce téléservice ([www.reseaux-et-canalisation.gouv.fr](http://www.reseaux-et-canalisation.gouv.fr)) référence les réseaux de transport et de distribution en vue de prévenir leur endommagement lors de travaux.

Deux arrêtés du 4 octobre 2022, tous deux publiés au JO du 19 octobre 2022, portent sur la création de deux titres professionnels. Le premier porte sur celui d'opérateur en détection de réseaux et le second sur celui de technicien en détection et géoréférencement des réseaux.

Un arrêté en date du 21 octobre 2022 (JO du 28 décembre 2022) est venu modifier l'article 2 de l'arrêté du 22 décembre 2015 relatif au contrôle des compétences des personnes intervenant dans les travaux à proximité des réseaux. Cet arrêté modifie également le nombre minimal de questions prioritaires pouvant être posées lors de l'examen.

## **ICPE**

Une circulaire mise en ligne le 5 janvier 2022 à destination des services en charge de l'inspection des installations classées protection de l'environnement précise les points d'attention particuliers retenus comme prioritaires pour l'année 2022. Ces priorités d'actions portent sur la traçabilité des terres excavées, le contrôle de l'entrée des déchets en décharge, le plan de gestion des déchets des carrières et la sous-traitance dans les sites Seveso sont au programme.

La circulaire du 12 décembre 2022, mise en ligne le 30 décembre 2022, est venue préciser ces points d'attention prioritaires pour les inspections réalisées en 2023. Ces priorités d'actions portent cette fois sur le retour d'expérience de la sécheresse de l'été 2022 afin de préparer l'été 2023, les fuites de gaz dans les installations de méthanisation, les perturbateurs endocriniens dans les milieux environnementaux afin de préserver la biodiversité, les déchets, et les émissions dans l'air.

Deux arrêtés modificatifs publiés au JO du 3 avril 2022 établissent un socle minimal de prescriptions fixé sur le plan national pour les risques chroniques (arrêté du 2 février 1998) et les risques accidentels (arrêté du 4 octobre 2010). Ces deux arrêtés ministériels qui homogénéisent sur le plan national les prescriptions applicables aux ICPE concernent à la fois les risques chroniques et accidentels. Selon le Ministère, "Cet exercice n'a donc pas pour objet principal de créer des obligations nouvelles générales, mais bien d'assurer une application homogène et efficiente de prescriptions qui figurent déjà dans la grande majorité des arrêtés d'autorisation, sans avoir à les recopier dans chacun de ces actes administratifs "

## **Transition énergétique & évaluation environnementale**

### **Photovoltaïque**

Le décret n° 2022-970 du 1er juillet 2022 (JO du 2 juillet 2022) ajoute une nouvelle catégorie de projet soumis à l'évaluation environnementale (installations photovoltaïques d'une puissance supérieure à 1MWc) et modifie la répartition de compétence de l'autorité environnementale pour les plans de prévention des risques naturels, technologiques et miniers entre le niveau national et régional.

Le Décret n° 2022-1688 du 26 décembre 2022 (JO du 29 décembre 2022) portant simplification des procédures d'autorisation d'urbanisme relatives aux projets d'ouvrages de production d'électricité à partir de l'énergie solaire installés sur le sol prévoit, hors secteurs protégés, le rehaussement du seuil de puissance au-delà duquel les projets d'ouvrages de production d'électricité à partir de l'énergie solaire installés sur le sol basculent de la formalité de la déclaration préalable à celle du permis de construire. Ce seuil est donc aligné sur le seuil d'évaluation environnementale systématique (1 mégawatt).

### **Evaluation environnementale**

Le décret n° 2022-422 du 25 mars 2022 (JO du 26 mars 2022) relatif à l'évaluation environnementale des projets met en place un dispositif permettant de soumettre, à l'initiative du maître d'ouvrage, à évaluation environnementale des projets susceptibles d'avoir des incidences notables sur l'environnement et la santé humaine mais situés en deçà des seuils de la nomenclature annexée à l'article R. 122-2 du code de l'environnement . La demande de soumission sera examinée au cas par cas par le ministre chargé de l'environnement, la formation d'autorité environnementale de l'inspection générale de l'environnement et du développement durable ou le préfet de région en fonction de l'identité du maître d'ouvrage. Cette disposition est applicable pour les demandes d'autorisation et de déclarations déposées dès le 27 mars 2022.

La circulaire du 2 août 2022 (publiée le 26 août 2022) relative aux modalités d'application de la procédure d'urgence à caractère civil prévue à l'article L. 122-3-4 du code de l'environnement précise les modalités d'exonération d'évaluation environnementale pour les projets ayant pour seul objet la réponse à des situations d'urgence à caractère civil :

- Le projet peut être un ensemble cohérent de travaux
- L'objet exclusif du projet doit être de répondre à la situation d'urgence à caractère civil
- La situation justifiant le recours à la procédure d'urgence doit concerner un intérêt public civil
- Pour que l'urgence soit reconnue, il est nécessaire que la situation constitue une atteinte majeure et avérée, qu'il ne soit plus possible de réaliser dans un délai compatible une évaluation environnementale et que la situation présente les caractères de la force majeure (imprévisible, irrésistible et extérieure).

Sont également précisés les étapes de la procédure et ses effets.

Le décret n° 2022-1673 du 27 décembre 2022 (JO du 28 décembre 2022) portant diverses dispositions relatives à l'évaluation environnementale des actions ou opérations d'aménagement et aux mesures de compensation des incidences des projets sur l'environnement dispose que les mesures de compensation doivent être mises en œuvre en priorité sur le site endommagé. Si ce n'est pas possible, elles sont déployées à proximité, dans les zones de renaturation préférentielle identifiées dans le SCOT et le PLU. À la condition toutefois qu'elles soient compatibles avec les orientations de renaturation de ces zones et que les conditions de leur mise en œuvre soient techniquement et économiquement acceptables. À défaut, le maître d'ouvrage peut notamment acquérir des unités de compensation dans le cadre d'un site naturel de compensation.

Les orientations d'aménagement et de programmation d'urbanisme peuvent également identifier des zones préférentielles pour la renaturation et préciser les modalités de mise en œuvre des projets de désartificialisation et de renaturation dans ces secteurs.

## 6.9 Offres innovantes VEOLIA

**Acteur majeur des services environnementaux Veolia** poursuit une politique d'innovation qui lui permet de développer des solutions pour répondre aux enjeux de la transformation écologique.



**REUT BOX, la solution innovante de Veolia pour répondre au stress hydrique liés au dérèglement climatique.**

**C'est quoi ?** Une combinaison de technologies éprouvées et robustes nécessitant un minimum de maintenance - un équipement standardisé prêt à l'emploi (mode Plug and Play) qui produit de l'eau de qualité A adaptée pour tous les usages, même les plus contraignants. Elle permet de se substituer à une partie de l'eau potable du site pour des usages internes (nettoyages, préparation polymères, ...) et également de faire de l'irrigation de cultures.

**Elle ressemble à quoi ?** Unité sur skid ou en container de 5 à 25 m3/



**La Reut BOX** est composée d'un filtre garni de billes de verre, d'une désinfection UV et d'une chloration avant stockage, La Reut Box a un faible encombrement au sol sur site. C'est une solution intégralement automatisée avec un minimum d'exploitation. Solution modulaire et évolutive qui permet de s'adapter au besoin.

**La REUT BOX** permet de traiter les eaux usées en sortie de station d'épuration. Elle élimine les MES ainsi que les virus et bactéries présents dans l'eau.

**Les usages de l'eau usée traitée, affinée par la REUT BOX :**

- 1 : Substitution de l'eau potable sur une station d'épuration urbaine pour ses usages internes
- 2 : Irrigation de cultures (vignes, oliviers, maraichages...)
- 3 : Arrosage de stades, espaces verts et golfs
- 4 : Protection incendie, fontaines, nettoyage de voiries, hydrocurage,
- 5 : Utilisation en industries : complément eau de chaudière, eau de process,





L'instruction DGS du 18 décembre 2020 est venue clarifier un flou réglementaire au sujet des métabolites de pesticides dits "pertinents", et préciser les modalités de gestion des métabolites "non pertinents".

La transposition de la nouvelle directive européenne sur les eaux destinées à la consommation humaine applicable au 1er janvier 2023 vient d'autre part rajouter des nouvelles molécules à surveiller avec des nouvelles concentrations limites d'ici 2026.

Un nouvel arrêté vient par ailleurs préciser la responsabilité de la collectivité Personne Responsable de la Production et de la Distribution de l'Eau (PRPDE) dans la surveillance de la qualité de l'eau auprès des populations.

Toutes ces nouvelles réglementations entraînent une dynamique d'évolution du contrôle sanitaire dans les collectivités et peuvent faire émerger des nouvelles situations de non-conformités de pesticides ou de molécules chimiques.

Bien que la réduction des pollutions à la source soit à privilégier, un traitement de l'eau peut-être nécessaire. Le charbon actif est le traitement recommandé pour la plupart des métabolites de pesticides.

Pour choisir en toute confiance, **le meilleur charbon actif** adapté à chaque problématique locale, **Veolia a développé Diabolo<sup>®</sup>, une solution unique, mobile, rapide et peu onéreuse** pour tester sur place avec l'eau du territoire.

## **TÉLÉO : TÉLÉO Alarmes constitue la tour de contrôle du télérelevé.**



**Ce module permet entre autres :**

- **de contribuer à sécuriser la qualité de l'eau distribuée** en mettant en évidence les phénomènes de retour d'eau.
- **de garantir l'exhaustivité des recettes du service de l'eau** grâce à la détection des consommations sur points d'eau sans abonnement et des suspicions de fraude (compteurs retournés).
- **D'identifier les désordres potentiels sur les installations privées des consommateurs** grâce aux alarmes fuite - écoulement permanent et risque de gel.

En 2022, grâce aux alarmes "suspicion de fuite" poussées par mail, courriel ou courrier, 72 000 fuites ont été réparées par nos consommateurs, pour une économie globale de 4,1 millions de m3 (environ 1300 piscines olympiques). Un geste utile tant pour la planète que pour le portefeuille des consommateurs !

## 6.10 Glossaire

Le présent glossaire est établi sur la base des définitions de l'arrêté du 2 mai 2007 et de la circulaire n°12/DE du 28 avril 2008 et de compléments jugés utiles à la compréhension du document.

### **Abonnement :**

L'abonnement désigne le contrat qui lie l'abonné au délégataire pour la prestation du service de l'eau ou de l'assainissement conformément au règlement du service. Il y a un abonnement pour chaque point d'accès au service (point de livraison d'eau potable ou de collecte des effluents qui dessert l'abonné, ou installation d'assainissement non collectif).

### **Abonnés non domestiques :**

Les abonnés non domestiques sont redevables directement à l'Agence de l'eau pour les redevances de pollution et de modernisation des réseaux perçues habituellement sur les factures d'eau et d'assainissement. Il s'agit d'établissements dont les activités sont définies par un arrêté du 21/12/2017, et dont le volume d'activité dépasse certains seuils. Les abonnés non domestiques ne doivent pas être confondus avec les abonnés industriels. La notion d'abonnés industriels correspond à des critères propres au règlement de service.

### **Capacité de production :**

Volume qui peut être produit par toutes les installations de production pour un fonctionnement journalier de 20 heures chacune (unité : m<sup>3</sup>/jour).

### **Certification ISO 14001 :**

Cette norme concerne le système de management environnemental. La certification s'applique aux aspects environnementaux que Veolia Eau peut maîtriser et sur lesquels il est censé avoir une influence. Le système vise à réduire les impacts liés à nos produits, activités et services sur l'environnement et à mettre en place des moyens de prévention des pollutions, en s'intéressant à la fois aux ressources et aux sous-produits du traitement dans le respect de la législation en vigueur et la perspective d'une amélioration continue.

### **Certification ISO 9001 :**

Cette norme concerne le système de management de la qualité. La certification ISO 9001 traduit l'engagement de Veolia à satisfaire les attentes de ses clients par la qualité des produits et des services proposés et l'amélioration continue de ses performances.

### **Certification ISO 22000 :**

Attestation fournie par un organisme certificateur qui valide la démarche de sécurité alimentaire effectuée par le délégataire.

### **Certification ISO 50001 :**

Cette norme concerne le système de management de l'énergie. Ce système traduit l'engagement de Veolia à analyser ses usages et ses consommations énergétiques pour privilégier la performance énergétique dans le respect de la législation en vigueur et la perspective d'une amélioration continue.

### **Certification ISO 45001:**

Cette norme concerne le système de management de la santé et de la sécurité au travail.

### **Consommateur – abonné (client) :**

Le consommateur abonné est une personne physique ou morale ayant souscrit un ou plusieurs abonnements auprès de l'opérateur du service public (par exemple service de l'eau, de l'assainissement, etc.). Il est par définition desservi par l'opérateur. Il peut être titulaire de plusieurs abonnements, en des lieux géographiques distincts appelés points de service et donc avoir plusieurs points de service. Pour distinguer les services, on distingue les consommateurs eau, les consommateurs assainissement collectif et les consommateurs assainissement non collectif. Il perd sa qualité de consommateur abonné à un point de service donné lorsque le service n'est plus délivré à ce point de service, de façon définitive, quelle que soit sa situation vis-à-vis de la facturation (il n'est plus desservi, mais son compte peut ne pas encore être soldé).

Pour Veolia, un consommateur abonné correspond à un abonnement : le nombre de consommateurs abonnés est égal au nombre d'abonnements.

#### **Consommation individuelle unitaire :**

Consommation annuelle des consommateurs particuliers individuels divisée par la durée de la période de consommation et par le nombre de consommateurs particuliers individuels et collectifs (unité : m<sup>3</sup>/client/an).

#### **Consommation globale unitaire :**

Consommation annuelle totale des clients divisée par la durée de la période de consommation et par le nombre de clients (unité : m<sup>3</sup>/consommateur/an).

#### **Délai maximal d'ouverture des branchements pour les nouveaux abonnés défini par le service et taux de respect de ce délai [D 151.0] :**

Ce délai est le temps exprimé en heures ou en jours sur lequel s'engage le service pour ouvrir un branchement neuf (hors délai de réalisation des travaux) ou remettre en service un branchement existant. Le taux de respect est exprimé en pourcentage du nombre de demandes d'ouverture d'un branchement pour lesquelles le délai est respecté. (Arrêté du 2 mai 2007)

#### **Développement durable :**

Le rapport Brundtland a défini en 1987 la notion de développement durable comme « un développement qui répond aux besoins du présent sans compromettre la capacité des générations futures de répondre aux leurs ». La conférence de Rio de 1992 a popularisé cette définition de développement économique efficace, équitable et soutenable, et celle de programme d'action ou « Agenda 21 ». D'autres valeurs sont venues compléter ces notions initiales, en particulier être une entreprise responsable, respecter les droits humains, assurer le droit des habitants à disposer des services essentiels, favoriser l'implication de la société civile, faire face à l'épuisement des ressources et s'adapter aux évolutions climatiques.

**Les Objectifs du Développement Durable (ODD) de l'agenda 2030** sont un ensemble de 17 objectifs établis en 2015 par les Nations Unies et concernent tous les pays (développés et en voie de développement), dont l'objectif 6 : Garantir l'accès de tous à l'eau et à l'assainissement.

Ces nouveaux objectifs succèdent aux Objectifs du Millénaire pour le Développement (OMD de 2000 à 2015) pour réduire la pauvreté dans les pays en voie de développement (à ce titre Veolia a contribué à l'accès de 6,5 millions de personnes à l'eau potable et a raccordé près de 3 millions de personnes aux services d'assainissement dans les pays émergents).

#### **Eau souterraine influencée :**

Eaux d'origine souterraine provenant de milieux fissurés présentant une turbidité périodique importante et supérieure à 2 NFU.

#### **HACCP :**

Hazard Analysis Critical Control Point : méthode d'identification et de hiérarchisation des risques développée à l'origine dans le secteur agroalimentaire, cette méthode est depuis utilisée pour les systèmes d'alimentation en eau potable.

#### **Indice d'avancement de la protection de la ressource en eau [P108.3] :**

La valeur de cet indice est comprise entre 0 et 100 %, avec le barème suivant :

- ✓ 0 % : aucune action ;
- ✓ 20 % : études environnementale et hydrogéologique en cours ;
- ✓ 40 % : avis de l'hydrogéologue rendu ;
- ✓ 50 % : dossier déposé en préfecture;
- ✓ 60 % : arrêté préfectoral ;

- ✓ 80 % : arrêté préfectoral complètement mis en œuvre (terrains acquis, servitudes mises en place, travaux terminés) ;
- ✓ 100 % : arrêté préfectoral complètement mis en œuvre (comme ci-dessus), et mise en place d'une procédure de suivi de l'application de l'arrêté.

En cas d'achat d'eau à d'autres services publics d'eau potable par le service ou de ressources multiples, l'indicateur est établi pour chaque ressource et une valeur globale est calculée en tenant compte des volumes annuels d'eau produits ou achetés à d'autres services publics d'eau potable.

### **Indice de connaissance et de gestion patrimoniale des réseaux d'eau potable [P103.2] :**

Cet indicateur évalue, sur une échelle de 0 à 120 points, à la fois :

- ✓ le niveau de connaissance du réseau et des branchements,
- ✓ et l'existence d'une politique de renouvellement pluri-annuelle du service d'assainissement collectif.

L'échelle est de 0 à 100 points pour les services n'exerçant pas la mission de distribution.

Fiche indicateur disponible sur le site de l'Observatoire national des services d'eau et d'assainissement : <http://services.eaufrance.fr/>

### **Indice linéaire de pertes en réseau [P106.3] :**

L'indice linéaire de pertes en réseau est égal au volume perdu dans les réseaux par jour et par kilomètre de réseau (hors linéaires de branchements). Cette perte est calculée par différence entre le volume mis en distribution et le volume consommé autorisé. Il est exprimé en m<sup>3</sup>/km/jour.

### **Indice linéaire des volumes non comptés [P105.3] :**

L'indice linéaire des volumes non comptés est égal au volume journalier non compté par kilomètre de réseau (hors linéaires de branchements). Le volume non compté est la différence entre le volume mis en distribution et le volume comptabilisé. L'indice est exprimé en m<sup>3</sup>/km/jour.

### **Nombre d'habitants desservis (Estimation du) [D101.0] :**

Il s'agit de la population totale (avec 'double compte') desservie par le service, estimée par défaut à partir des populations authentifiées annuellement par décret pour les communes du service et des taux de couverture du service sur ces communes. Conformément à la réglementation en vigueur, l'exercice de l'année N donne le recensement de l'année N-3.

### **Parties prenantes :**

Acteurs internes et externes intéressés par le fonctionnement d'une organisation, comme un service d'eau ou d'assainissement : salariés, clients, fournisseurs, associations, société civile, pouvoirs publics ...

### **Prélèvement :**

Un prélèvement correspond à l'opération permettant de constituer un ou plusieurs échantillons cohérents (un échantillon par laboratoire) à un instant donné (ou durant une période donnée) et à un endroit donné (1 prélèvement = n échantillons pour n laboratoires). (Circulaire n° 12/DE du 28 avril 2008)

### **Rendement du réseau de distribution [P104.3] :**

Le rendement du réseau est obtenu en faisant le rapport entre, d'une part le volume consommé autorisé augmenté du volume vendu à d'autres services publics d'eau potable et, d'autre part le volume produit augmenté des volumes achetés à d'autres services publics d'eau potable. Le volume consommateurs sans comptage et le volume de service du réseau sont ajoutés au volume comptabilisé pour calculer le volume consommé autorisé. Le rendement est exprimé en pourcentage. (Arrêté du 2 mai 2007)

La Loi Grenelle 2 a imposé un rendement minimum à atteindre pour chaque réseau de distribution, dont la valeur dépend de la densité de l'habitat et de la taille du service, ainsi que de la disponibilité de la ressource en eau. Cette valeur « seuil » est définie par le décret 2012-97 du 27 janvier 2012. Cette définition réglementaire est transcrite dans la formule générique donnée ci-après :

Objectif Rdt Grenelle 2 = Min (A + 0,2 ILC ; 85)

Avec :

- ✓ Objectif Rdt Grenelle 2 exprimé en % ;
- ✓ ILC : Indice Linéaire de Consommation (m<sup>3</sup>/j/km) qui traduit la densité de l'habitat et la taille du service ;
- ✓ A = 65 dans la majorité des situations excepté pour les réseaux alimentés, d'une part, par une ressource en eau classée en Zone de Répartition des Eaux (ZRE) et, d'autre part, par des prélèvements supérieurs à 2 Mm<sup>3</sup>/an où le terme A prend alors la valeur de 70 (pour tenir compte de la faible disponibilité de la ressource en eau).

#### Réseau de desserte :

Ensemble des équipements publics (canalisations et ouvrages annexes) acheminant de manière gravitaire ou sous pression l'eau potable issue des unités de potabilisation jusqu'aux points de raccordement des branchements des abonnés ou des appareils publics (tels que les bornes incendie, d'arrosage, de nettoyage...) et jusqu'aux points de livraison d'eau en gros. Il est constitué de réservoirs, d'équipements hydrauliques, de conduites de transfert, de conduites de distribution mais ne comprend pas les branchements.

#### Réseau de distribution :

Le réseau de distribution est constitué du réseau de desserte défini ci-dessus et des conduites de branchements.

#### Résultat d'analyse :

On appelle résultat d'analyse chaque valeur mesurée pour chaque paramètre. Ainsi pour un prélèvement effectué, il y a plusieurs résultats d'analyse (1 résultat par paramètre).

#### Taux d'impayés [P154.0] :

Il correspond au taux d'impayés au 31/12 de l'année N sur les factures émises au titre de l'année N-1. Le montant facturé au titre de l'année N-1 comprend l'ensemble de la facture, y compris les redevances prélèvement et pollution, la taxe Voies Navigables de France et la TVA liée à ces postes. Pour une facture donnée, les montants impayés sont répartis au prorata hors taxes et redevances de la part « eau » et de la part « assainissement ». Sont exclues les factures de réalisation de branchements et de travaux divers. (Arrêté du 2 mai 2007)

#### Taux d'occurrence des interruptions du service non programmées [P151.1] :

Nombre de coupures d'eau, par millier d'abonnés, survenues au cours de l'année pour lesquelles les abonnés concernés n'ont pas été informés au moins 24h à l'avance.

Les coupures de l'alimentation en eau liées à des problèmes qualitatifs sont prises en compte.

Les coupures chez l'abonné lors d'interventions effectuées sur son branchement ne sont pas prises en compte.

#### Taux de mensualisation :

Pourcentage du nombre total de clients (consommateurs particuliers, clients industriels, etc.) ayant opté pour un règlement mensuel par prélèvement bancaire.

#### Taux de prélèvement :

Pourcentage du nombre total de clients (consommateurs particuliers, clients industriels, etc.) ayant opté pour un règlement des factures par prélèvement bancaire.

#### **Taux de conformité aux paramètres microbiologiques [P101.1] :**

**Pour les services desservant plus de 5 000 habitants ou produisant plus de 1 000 m<sup>3</sup>/j :** pourcentage des prélèvements aux fins d'analyses microbiologiques jugés conformes selon la réglementation en vigueur. Les prélèvements considérés sont :

- ✓ Ceux réalisés par l'ARS dans le cadre du Contrôle Sanitaire en application de l'arrêté du 11 janvier 2007 relatif au programme de prélèvements et d'analyses du contrôle sanitaire pour les eaux fournies par un réseau de distribution pris en application des articles R. 1321-10, R. 1321-15 et R. 1321-16 du code de la santé publique
- ✓ Et le cas échéant ceux réalisés par le délégataire dans le cadre de sa surveillance lorsque celle-ci se substitue en partie au Contrôle Sanitaire dans le cadre de l'arrêté du 21 novembre 2007 relatif aux modalités de prise en compte de la surveillance des eaux destinées à la consommation humaine dans le cadre du contrôle sanitaire, pris en application de l'article R. 1321-24 du code de la santé publique

**Pour les services desservant moins de 5 000 habitants et produisant moins de 1 000 m<sup>3</sup>/j :** nombre de prélèvements aux fins d'analyses microbiologiques effectués dans l'année et parmi ceux-ci nombre de prélèvements non conformes.

#### **Taux de conformité aux paramètres physico-chimiques [P102.1] :**

**Pour les services desservant plus de 5 000 habitants ou produisant plus de 1 000 m<sup>3</sup>/j :** pourcentage des prélèvements aux fins d'analyses physico-chimiques jugés conformes selon la réglementation en vigueur. Les prélèvements considérés sont :

- ✓ ceux réalisés par l'ARS dans le cadre du Contrôle Sanitaire en application de l'arrêté du 11 janvier 2007 relatif au programme de prélèvements et d'analyses du contrôle sanitaire pour les eaux fournies par un réseau de distribution pris en application des articles R. 1321-10, R. 1321-15 et R. 1321-16 du code de la santé publique.
- ✓ et le cas échéant ceux réalisés par l'opérateur dans le cadre de sa surveillance lorsque celle-ci se substitue en partie au Contrôle Sanitaire dans le cadre de l'arrêté du 21 novembre 2007 relatif aux modalités de prise en compte de la surveillance des eaux destinées à la consommation humaine dans le cadre du contrôle sanitaire, pris en application de l'article R. 1321-24 du code de la santé publique

**Pour les services desservant moins de 5 000 habitants et produisant moins de 1 000 m<sup>3</sup>/j :** nombre de prélèvements réalisés en vue d'analyses physico-chimiques effectués dans l'année et parmi ceux-ci nombre de prélèvements non conformes.

#### **Taux de mutation (demandes d'abonnement) :**

Nombre de demandes d'abonnement (mouvement de consommateurs) rapporté au nombre total de consommateurs, exprimé en pour cent.

#### **Taux de réclamations [P155.1] :**

Ces réclamations peuvent être reçues par l'opérateur ou directement par la collectivité. Un dispositif de mémorisation et de suivi des réclamations écrites est à mettre en œuvre. Le taux de réclamations est le nombre de réclamations écrites rapporté au nombre d'abonnés divisé par 1 000. Sont prises en compte les réclamations relatives à des écarts ou des non-conformités vis-à-vis d'engagements contractuels, d'engagements de service, notamment au regard du règlement de service, ou vis-à-vis de la réglementation, à l'exception de celles relatives au niveau de prix.

#### **Volume acheté en gros (ou acheté à d'autres services d'eau potable) :**

Le volume acheté en gros est le volume d'eau potable en provenance d'un service d'eau extérieur. Il est strictement égal au volume importé.

**Volume comptabilisé :**

Le volume comptabilisé résulte des relevés des appareils de comptage des abonnés (circulaire n° 12/DE du 28 avril 2008). Ce volume n'inclut pas le volume vendu en gros.

**Volume consommateurs sans comptage :**

Le volume consommateurs sans comptage est le volume utilisé sans comptage par des usagers connus, avec autorisation.

**Volume consommé autorisé :**

Le volume consommé autorisé est, sur le périmètre du service, la somme du volume comptabilisé, du volume consommateurs sans comptage et du volume de service du réseau.

**Volume de service du réseau :**

Le volume de service du réseau est le volume utilisé pour l'exploitation du réseau de distribution.

**Volume mis en distribution :**

Le volume mis en distribution est la somme du volume produit et du volume acheté en gros (importé) diminué du volume vendu en gros (exporté).

**Volume produit :**

Le volume produit est le volume issu des ouvrages de production du service pour être introduit dans le réseau de distribution. Le volume de service de l'unité de production n'est pas compté dans le volume produit.

**Volume vendu en gros (ou vendu à d'autres services d'eau potable) :**

Le volume vendu en gros est le volume d'eau potable livré à un service d'eau extérieur. Il est strictement égal au volume exporté.



## 6.11 Attestations d'assurances

## ATTESTATION D'ASSURANCE

Nous soussignés, **Willis Towers Watson France**, société de courtage d'assurance, n° ORIAS 07 001 707, dont le siège est sis :

33/34 quai de Dion-Bouton  
92800 PUTEAUX,

Agissant par délégation et pour le compte des assureurs

attestons que la société : **VEOLIA EAU – Compagnie Générale des Eaux**  
**21 rue la Boétie**  
**75008 Paris.**

est garantie par les polices, Dommages aux biens, Responsabilités, Pertes financières consécutives et Frais et Pertes annexes, de type « Tous Risques Sauf » Portant les numéros **2023/FR/PDBI/0001** par **CODEVE Insurance Company DAC**, Elm Park, Merrion Road, Dublin D04 P231, Ireland, et d'autre part en excédent de la police émise par CODEVE, les numéros **FR00019007PR** et **FR00019008PR** émises par **XL Insurance Company SE**, 61 rue Mstislav Rostropovitch 75017 Paris, France, enregistrée au RCS de Paris sous le numéro 419 408 927, succursale française de **XL Insurance Company SE**, une société européenne au capital de 259 156 875 euros, domiciliée 8 St. Stephen's Green, D02 VK30, Dublin 2, Irlande sous le numéro 641686, compagnie d'assurance autorisée et contrôlée par la Central Bank of Ireland ([www.centralbank.ie](http://www.centralbank.ie)),

*Ces contrats ont été souscrits par **VEOLIA ENVIRONNEMENT S.A.** agissant tant pour son compte que pour le compte de ses filiales, groupements, associations, sociétés civiles immobilières faisant partie du même groupe d'affaire, et notamment pour le compte de :*

**VEOLIA EAU - COMPAGNIE GENERALE DES EAUX**  
**21, rue La Boétie**  
**75008 PARIS**

Ces polices en ligne garantissent l'ensemble des biens mobiliers et immobiliers (en propriété ou en location), les risques locatifs, les recours des voisins et des tiers contre notamment les événements suivants :

Incendie – Explosions – Foudre – Bris de machines – Dommages électriques – Fumées – Dégâts des eaux – Tempêtes – Grêle (Dommages de grêle exclus sur le matériel roulant) – Accumulation de la neige sur les toitures – Vandalisme – Emeutes – Mouvements populaires – Malveillance – Chocs de véhicules terrestres – Chutes d'aéronefs et d'engins spatiaux – Vol – Evènements naturels – Catastrophes Naturelles en France, (art.L125-1 et suivants du code des Assurances), Actes de Terrorisme et Attentats en France, (art.L126-2 et L126-3 du code des Assurances).

et ce, aux clauses et conditions des contrats cités en référence ci-dessus.

La présente attestation est valable du **1er Janvier 2023** jusqu'au **31 Décembre 2023**, sous réserve des possibilités de suspension et/ou résiliation de la police en cours d'année d'assurance pour les cas prévus par le contrat ou par le Code des Assurances.

CETTE ATTESTATION CONSTITUE UNE PRESOMPTION D'ASSURANCE ET NE SAURAIT ENGAGER L'ASSUREUR AU DELA DES LIMITES DU CONTRAT AUQUEL ELLE SE REFERE.

Fait à Puteaux, le 30 Décembre 2022

**Willis Towers Watson France**  
Société par Actions Simplifiée au capital de 1 432 600 euros  
33/34 quai de Dion Bouton - 92800 Puteaux  
Tél. 01 41 43 50 00  
811 248 637 RCS Nanterre - N° FR 61311248637  
Immatriculation ORIAS 07001707

### Attestation d'Assurance - Risques Environnementaux

Nous soussignés, **Allianz Global Corporate & Specialty SE Succursale en France** - 1 cours Michelet - CS 30051 - 92076 Paris La Défense Cedex certifions par la présente que la société:

**VEOLIA ENVIRONNEMENT**  
21, rue La Boétie  
75008 PARIS  
France

agissant tant pour son compte que pour celui de sa filiale :

**VEOLIA EAU - COMPAGNIE GENERALE DES EAUX**  
21, rue La Boétie  
75008 PARIS  
France

est assurée auprès de notre compagnie par la police n° **FRL00218523** garantissant les conséquences pécuniaires des risques environnementaux pouvant lui incomber du fait de l'exploitation des sites assurés et des activités garanties par ce contrat.

Les garanties s'exercent dans le respect de la législation locale et à concurrence des montants ci-après qui s'entendent par sinistre et pour l'ensemble des sinistres imputés à la période d'assurance, sans pouvoir excéder **10 000 000 EUR** pour la période d'assurance :

**GARANTIES DE BASE :**

**RESPONSABILITE CIVILE ATTEINTES A L'ENVIRONNEMENT 10 000 000 EUR**

Il est précisé que les montants indiqués ci-dessus s'entendent sans préjudice des autres sous-limitations telles que mentionnées au contrat et forment la limite des engagements de l'Assureur, quel que soit le nombre de personnes physiques ou morales bénéficiant de la qualité d'assuré, pour l'ensemble des réclamations formulées au cours d'une même année d'assurance.


Période de la police du 01/01/2023 au 31/12/2023 inclus.

La présente attestation est valable pour la période du 01/01/2023 au 31/12/2023 inclus. Elle est délivrée pour servir et valoir ce que de droit et ne saurait engager la Compagnie au-delà des clauses et conditions du contrat auxquels elle se réfère.

Fait à Paris La Défense, le 16/12/2022

Pour la Compagnie,

Signature de l'assureur/ of the insurer :



Signature autorisée/ Authorised signatory :



### Attestation d'Assurance

Nous soussignés, **Allianz Global Corporate & Specialty SE Succursale en France** - 1 cours Michelet - CS 30051 - 92076 Paris La Défense Cedex certifions par la présente que la société:

**VEOLIA ENVIRONNEMENT**  
21, rue La Boétie  
75008 PARIS  
France

agissant tant pour son compte que pour celui de sa filiale :

**VEOLIA EAU - COMPAGNIE GENERALE DES EAUX**  
21, rue La Boétie  
75008 PARIS  
France

est assurée auprès de notre compagnie par la police n° **FRL00218423** garantissant les conséquences pécuniaires de la Responsabilité Civile pouvant lui incombent dans l'exercice de ses activités.

La garantie s'exerce à concurrence des montants ci-après :

**Responsabilité Civile Exploitation**

Tous dommages confondus ( corporels, matériels et immatériels consécutifs ou non)

10 000 000 EUR Par sinistre

**Responsabilité Civile Produits / Après-Livraison / Réception de travaux / Responsabilité Civile Professionnelle**

Tous dommages confondus ( corporels, matériels et immatériels consécutifs ou non)

10 000 000 EUR Par année d'assurance

Il est précisé que les montants indiqués ci-dessus s'entendent sans préjudice des autres sous-limitations telles que mentionnées au contrat et forment la limite des engagements de l'Assureur, quel que soit le nombre de personnes physiques ou morales bénéficiant de la qualité d'assuré, pour l'ensemble des réclamations formulées au cours d'une même année d'assurance.


Période d'assurance du 01/01/2023 au 31/12/2023

La présente attestation est délivrée pour servir et valoir ce que de droit et ne saurait engager la Compagnie au-delà des clauses et conditions du contrat auquel elle se réfère.


Fait à Paris La Défense, le 23/12/2022

Pour la Compagnie,

Signature de l'assureur/ of the insurer :



Signature autorisée/ Authorised signatory :





<i>Notre référence à rappeler dans toute correspondance :</i>	
N° ASSURE : F18746E N° CONTRAT : 1351.001 / 2 85834 N° SIREN : 572 025 526	
Pour tout renseignement contacter : SMA SA Grands Comptes Entreprises 8 rue Louis Armand CS 71201 75738 Paris Cedex 15 Tél. : 01.40.59.70.00	<b>VEOLIA EAU - COMPAGNIE GENERALE DES EAUX</b> <b>21, rue La Boétie</b> <b>75008 PARIS</b>

**Contrat d'assurance RESPONSABILITE DECENNALE OUVRAGES SOUMIS**

**Période de validité : du 01/01/2023 au 31/12/2023**

SMA SA ci-après désigné l'assureur atteste que l'assuré désigné ci-dessus est titulaire d'un contrat d'assurance professionnelle RESPONSABILITE DECENNALE OUVRAGES SOUMIS souscrit par VEOLIA ENVIRONNEMENT SA numéro **F18746E 1351.001 / 2 85834** pour l'ensemble de ses filiales.

**1- PERIMETRE DE LA GARANTIE DE RESPONSABILITE DECENNALE OBLIGATOIRE ET DE LA GARANTIE DE RESPONSABILITE DU SOUS-TRAITANT EN CAS DE DOMMAGES DE NATURE DECENNALE**

**Les garanties objets de la présente attestation s'appliquent :**

- aux activités professionnelles suivantes : Entreprise, maître d'œuvre ou fabricant-vendeur dans tous domaines d'activités et notamment dans le domaine des Services d'eau et d'assainissement, de la gestion des déchets et de l'optimisation des services énergétiques :
  - Conception, exécution, rénovation, réparation et entretien de réseaux,
  - Pose et fourniture de canalisations (travaux sur voiries) et de matériaux sur voiries (tampons, plaques, grilles et caniveaux), travaux sur voiries divers,
  - Reprise et création de réseaux VRD EU/EP/AEP, installations d'ouvrages de prétraitement d'assainissement / d'évacuation d'eaux usées (bacs à graisses, assainissement non collectif, poste de relevage, séparateurs à hydrocarbures, fosses de décantation et fosses de relevage, changement de colonnes, réseau, siphons, regards, ...)
  - Conception et exécution de branchement sur conduites publiques,
  - Fourniture et pose d'installations autonomes d'assainissement,
  - Plomberie intérieure et extérieure bâtiment (EU/EP/AEP), y compris réalisation de travaux de chaudronnerie, tuyauterie et structures métalliques,

**SMA COURTAGE, DÉPARTEMENT COURTAGE DE SMA SA**  
**SMA SA**

Société anonyme à directoire et conseil de surveillance  
Entreprise régie par le code des assurances au capital  
de 12 000 000 euros, RCS PARIS 332 789 296  
8 rue Louis Armand CS 71201 - 75738 PARIS CEDEX 15

[www.sma-courtage.com](http://www.sma-courtage.com)





- Entretien et installations techniques en aval des compteurs (eau, gaz, électricité),
- Stations de traitement d'eau, de forages et de captages,
- Réservoirs, et bassins de rétention,
- Eoliennes,
- Panneaux photovoltaïques, y compris en couverture (pose de capteurs solaires PV intégrés), production d'énergie accessoire à un ouvrage de construction par capteurs solaires,
- Réseaux de chaleur / chauffage urbain
  
- Réalisation de prises et de rejets d'eau avec des fondations dans l'eau
- Eclairage public et signalisations,
- Activités Spécifiques de gainages notamment des procédés « Anjou », « Phénix », « Intec assainissement » et « Intec immobilier » réalisés par les filiales TELEREP et SARP SUD OUEST.
  
- Maçonnerie, Plâtrerie, peinture, enduits extérieurs, enduits hydrauliques
- Fourniture / pose de poteaux et clôtures, accessoires en béton armé
- Travaux de rénovation, de réhabilitation, d'extension et de travaux neufs y compris dans le cadre de travaux de maintenance
- Ascenseurs, monte charges,
- Installations thermiques de génie climatique, VMC, d'aéraulique, conditionnement d'air à l'exclusion des techniques de géothermie
- Gestion technique Centralisée
- Electricité,
- Installation groupes électrogènes.
- Plomberie / installations sanitaires
- Isolation thermique et acoustique (calorifugeage, isolation thermique par l'extérieur, par soufflage).
- Menuiserie métallique, extérieures, menuiseries en bois
- Murs rideaux et façades industrielles
- Métallerie, serrurerie
- Fumisterie Ramonage (tubage)
- Détection incendie, intrusion
- Couverture / charpente bois,
- Ravalement de façades, protection des façades
- Calfeutrement de joint de construction
- Couverture zinguerie / carrelages et mosaïques
  
- Etanchéité de toitures.

**SMA COURTAGE**, DÉPARTEMENT COURTAGE DE SMA SA  
**SMA SA**

Société anonyme à directoire et conseil de surveillance  
Entreprise régie par le code des assurances au capital  
de 12 000 000 euros, RCS PARIS 332 789 296  
8 rue Louis Armand CS 71201 - 75738 PARIS CEDEX 15

[www.sma-courtage.com](http://www.sma-courtage.com)





- Revêtements textiles et plastiques,
  - Ingénierie Bâtiment : Maitrise d'œuvre, études techniques TCE
  - Maîtrise d'œuvre ou coordination SSI en phase conception et réalisation,
  - MOE de désamiantage
  - Maitrise d'œuvre d'installations photovoltaïques (puissance <1,2 MWc)
  - Ingénierie Génie Civil : Etudes techniques Maçonnerie BA, VRD, sanitaires et fluides
  - Etudes techniques Vitrierie Miroiterie y compris façades aluminium
- aux travaux ayant fait l'objet d'une ouverture de chantier pendant la période de validité mentionnée ci-dessus. L'ouverture de chantier est définie à l'annexe I à l'article A 243-1 du code des assurances ;
  - aux travaux réalisés en France Métropolitaine et dans les DOM ;
  - aux chantiers dont le coût total de construction hors taxes tous corps d'état (honoraires compris), déclaré par le maître d'ouvrage, n'est pas supérieur à la somme de 30 000 000 €. Cette somme est illimitée en présence d'un contrat collectif de responsabilité décennale bénéficiant à l'assuré, comportant à son égard une franchise absolue au maximum de :
    - 10 000 000 € par sinistre si l'assuré réalise des travaux incluant la structure ou le gros œuvre,
    - 6 000 000 € par sinistre si l'assuré réalise des travaux n'incluant pas la structure ou le gros œuvre,
    - 3 000 000 € par sinistre si l'assuré est concepteur, non réalisateur de travaux.
  - aux travaux, produits et procédés de construction suivants :
    - travaux traditionnels, c'est-à-dire ceux réalisés avec des matériaux et des modes de construction éprouvés de longue date,
    - travaux de construction répondant à une norme homologuée (NF DTU ou NF EN), à des règles professionnelles acceptées par la C2P ou à des recommandations professionnelles acceptées par la C2P,
    - travaux de construction conformes au CCTG et ses fascicules ou à un référentiel spécifique à la technique utilisée publié par un organisme reconnu par la profession, dans le cadre de marchés de travaux publics,
    - procédés ou produits faisant l'objet, au jour de la passation du marché, d'une Evaluation Technique Européenne (ETE) bénéficiant d'un Document Technique d'Application (DTA), ou d'un Avis Technique (ATEC), valides et non mis en observation par la C2P,
    - procédés ou produits faisant l'objet, au plus tard le jour de la réception (au sens de l'article 1792-6 du code civil), d'une Appréciation Technique d'Expérimentation (Atex) avec avis favorable,
- Les règles professionnelles acceptées par la C2P (commission prévention produits mis en œuvre par l'Agence Qualité Construction), les recommandations professionnelles acceptées par la C2P et les procédés ou produits mis en observation par la C2P sont consultables sur le site de l'Agence Qualité Construction ([www.qualiteconstruction.com](http://www.qualiteconstruction.com)).

**Dans le cas où les travaux réalisés ne répondent pas aux caractéristiques énoncées ci-dessus, l'assuré en informe l'assureur.**

**SMA COURTAGE, DÉPARTEMENT COURTAGE DE SMA SA**  
**SMA SA**

Société anonyme à directoire et conseil de surveillance  
Entreprise régie par le code des assurances au capital  
de 12 000 000 euros, RCS PARIS 332 789 296  
8 rue Louis Armand CS 71201 - 75738 PARIS CEDEX 15

[www.sma-courtage.com](http://www.sma-courtage.com)



## 2- ASSURANCE DE RESPONSABILITE DECENNALE OBLIGATOIRE

Nature de la garantie	Montant des garanties
<p>Le contrat garantit la responsabilité décennale de l'assuré instaurée par les articles 1792 et suivants du code civil, dans le cadre et les limites prévus par les dispositions des articles L. 241-1 et L. 241-2 du code des assurances relatives à l'obligation d'assurance décennale, et pour des travaux de construction d'ouvrages qui y sont soumis, au regard de l'article L. 243-1-1 du même code.</p> <p>La garantie couvre les travaux de réparation, notamment en cas de remplacement des ouvrages, qui comprennent également les travaux de démolition, déblaiement, dépose ou démontage éventuellement nécessaires.</p>	<p><b>En Habitation :</b> Le montant de la garantie couvre le coût des travaux de réparation des dommages à l'ouvrage.</p>
	<p><b>Hors Habitation :</b> Le montant de la garantie couvre le coût des travaux de réparation des dommages à l'ouvrage dans la limite du coût total de construction déclaré par le maître d'ouvrage et sans pouvoir être supérieur au montant prévu au I de l'article R.243-3 du code des assurances.</p>
	<p><b>En présence d'un CCRD :</b> Lorsqu'un Contrat Collectif de Responsabilité Décennale (CCRD) est souscrit au bénéfice de l'assuré, le montant de la garantie est égal au montant de la franchise absolue stipulée par ledit contrat collectif.</p>
Garantie de bon fonctionnement des éléments d'équipement dissociables	<p><b>Marché d'entreprise</b> 1 000 000 € épuisable par année d'assurance</p>
	<p><b>Marché de maîtrise d'œuvre</b> 350 000 € épuisable par année d'assurance</p>
<p><b>Durée et maintien des garanties :</b> La garantie s'applique pour la durée de la responsabilité décennale pesant sur l'assuré en vertu des articles 1792 et suivants du code civil. Elle est maintenue dans tous les cas pour la même durée.</p>	

La présente attestation ne peut engager l'assureur au-delà des clauses et conditions du contrat auquel elle se réfère.

### 3- GARANTIE DE RESPONSABILITE DU SOUS-TRAITANT EN CAS DE DOMMAGES DE NATURE DECENNALE

Le contrat garantit la responsabilité de l'assuré qui intervient en qualité de sous-traitant, en cas de dommages de nature décennale dans les conditions et limites posées par les articles 1792 et 1792.2 du Code civil, sur des ouvrages soumis à l'obligation d'assurance de responsabilité décennale. Cette garantie est accordée pour une durée ferme de dix ans à compter de la réception visée à l'article 1792-4-2 du Code civil.

SMA COURTAGE, DÉPARTEMENT COURTAGE DE SMA SA  
SMA SA

Société anonyme à directoire et conseil de surveillance  
Entreprise régie par le code des assurances au capital  
de 12 000 000 euros, RCS PARIS 332 789 296  
8 rue Louis Armand CS 71201 - 75738 PARIS CEDEX 15

[www.sma-courtage.com](http://www.sma-courtage.com)







La garantie couvre les travaux de réparation, notamment en cas de remplacement des ouvrages, qui comprennent également les travaux de démolition, déblaiement, dépose ou démontage éventuellement nécessaires.

Le montant des garanties accordées reste celui prévu par L'ASSURANCE DE RESPONSABILITE DECENNALE OBLIGATOIRE.

---

**La présente attestation ne peut engager l'assureur au-delà des clauses et conditions du contrat précité auquel elle se réfère.**

Fait à PARIS  
Le 22/12/2022

Le Président du Directoire  
Par délégation



---

**SMA COURTAGE, DÉPARTEMENT COURTAGE DE SMA SA**  
**SMA SA**

Société anonyme à directoire et conseil de surveillance  
Entreprise régie par le code des assurances au capital  
de 12 000 000 euros, RCS PARIS 332 789 296  
8 rue Louis Armand CS 71201 - 75738 PARIS CEDEX 15

[www.sma-courtage.com](http://www.sma-courtage.com)





Notre référence à rappeler  
dans toute correspondance :

N° souscripteur : F18746E  
N° contrat : 1351.001 / 2 85834  
N°SIREN : 572 025 526

**VEOLIA EAU - COMPAGNIE GENERALE DES  
EAUX**  
**21, rue La Boétie**  
**75008 PARIS**

Pour tout renseignement contacter :  
Site de gestion  
SMA SA Grands Comptes Entreprises  
8 rue Louis Armand - CS 71201  
75738 PARIS CEDEX 15  
Tél : 01.40.59.70.00

## **CONTRAT D'ASSURANCE RESPONSABILITE DECENNALE OUVRAGES NON SOUMIS**

### **Attestation d'assurance 2023**

**Valable à compter du 01/01/2023 jusqu'au 31/12/2023**

SMA SA certifie que l'assuré désigné ci-dessus est bénéficiaire d'un contrat POLICE ASSURANCE CONSTRUCTION, numéro **F18746E 1351.001 / 2 85834** souscrit par VEOLIA ENVIRONNEMENT SA pour le compte de l'ensemble de ses filiales garantissant, à ce jour, les activités suivantes :

Entreprise générale tous corps d'état, contractant général ou maître d'œuvre dans tous domaines d'activité et notamment dans le domaine des services d'eau et d'assainissement, de la gestion des déchets et de l'optimisation des services énergétiques :

- Conception, exécution, rénovation, réparation et entretien de réseaux,
- Pose et fourniture de canalisations (travaux sur voiries) et de matériaux sur voiries (tampons, plaques, grilles et caniveaux), travaux sur voiries divers,
- Reprise et création de réseaux VRD EU/EP/AEP, installations d'ouvrages de prétraitement d'assainissement / d'évacuation d'eaux usées (bacs à graisses, assainissement non collectif, poste de relevage, séparateurs à hydrocarbures, fosses de décantation et fosses de relevage, changement de colonnes, réseau, siphons, regards, ...)
- Conception et exécution de branchement sur conduites publiques,
- Fourniture et pose d'installations autonomes d'assainissement,
- Plomberie intérieure et extérieure bâtiment (EU/EP/AEP), y compris réalisation de travaux de chaudronnerie, tuyauterie et structures métalliques,
- Entretien et installations techniques en aval des compteurs (eau, gaz, électricité),
- Stations de traitement d'eau, de forages et de captages,
- Réservoirs, et bassins de rétention,
- Eoliennes,
- Panneaux photovoltaïques, y compris en couverture (pose de capteurs solaires PV intégrés), production d'énergie accessoire à un ouvrage de construction par capteurs solaires,
- Réseaux de chaleur / chauffage urbain
- Réalisation de prises et de rejets d'eau avec des fondations dans l'eau
- Eclairage public et signalisations,

**SMA COURTAGE, DÉPARTEMENT COURTAGE DE SMA SA  
SMA SA**

Société anonyme à directoire et conseil de surveillance  
Entreprise régie par le code des assurances au capital  
de 12 000 000 euros, RCS PARIS 332 789 296  
8 rue Louis Armand CS 71201 - 75738 PARIS CEDEX 15

[www.sma-courtage.com](http://www.sma-courtage.com)





- Activités Spécifiques de gainages notamment des procédés « Anjou », « Phénix », « Intec assainissement » et « Intec immobilier » réalisés par les filiales TELEREP et SARP SUD OUEST.
- Maçonnerie, Plâtrerie, peinture, enduits extérieurs, enduits hydrauliques
- Fourniture / pose de poteaux et clôtures, accessoires en béton armé
- Travaux de rénovation, de réhabilitation, d'extension et de travaux neufs y compris dans le cadre de travaux de maintenance
- Ascenseurs, monte charges,
- Installations thermiques de génie climatique, VMC, d'aéraulique, conditionnement d'air à l'exclusion des techniques de géothermie
- Gestion technique Centralisée
- Electricité,
- Installation groupes électrogènes.
- Plomberie / installations sanitaires
- Isolation thermique et acoustique (calorifugeage, isolation thermique par l'extérieur, par soufflage).
- Menuiserie métallique, extérieures, menuiseries en bois
- Murs rideaux et façades industrielles
- Métallerie, serrurerie
- Fumisterie Ramonage (tubage)
- Détection incendie, intrusion
- Couverture / charpente bois,
- Ravalement de façades, protection des façades
- Calfeutrement de joint de construction
- Couverture zinguerie / carrelages et mosaïques
- Etanchéité de toitures.
- Revêtements textiles et plastiques,
- Ingénierie Bâtiment : Maitrise d'œuvre, études techniques TCE
- Maitrise d'œuvre ou coordination SSI en phase conception et réalisation,
- MOE de désamiantage
- Maitrise d'œuvre d'installations photovoltaïques (puissance <1,2 MWc)
- Ingénierie Génie Civil : Etudes techniques Maçonnerie BA, VRD, sanitaires et fluides
- Etudes techniques Vitrierie Miroiterie y compris façades aluminium

#### **Ce contrat garantit**

- du fait des activités professionnelles mentionnées ci-avant,
- pour une participation à des opérations de construction d'un ouvrage non soumis à l'obligation d'assurance,
- lorsque l'opération n'excède pas 30.000.000 € HT (travaux et honoraires compris), ou que le marché de l'assuré n'excède pas pour les ouvrages suivants :

#### **SMA COURTAGE, DÉPARTEMENT COURTAGE DE SMA SA SMA SA**

Société anonyme à directoire et conseil de surveillance  
Entreprise régie par le code des assurances au capital  
de 12 000 000 euros, RCS PARIS 332 789 296  
8 rue Louis Armand CS 71201 - 75738 PARIS CEDEX 15

[www.sma-courtage.com](http://www.sma-courtage.com)



- Réseaux de chaleur : 3 000 000 € HT
- Eoliennes : 3 000 000 € HT y compris honoraires pour la part concernant l'infrastructure
- Installations photovoltaïques (au sol et sur un ouvrage non soumis) : 3 000 000 € HT
- Cuves et réservoirs : 3 000 000 € HT
- Réseaux enterrés : 10 000 000 € HT

Au-delà de ces montants, l'assuré doit déclarer le chantier concerné et souscrire, auprès de SMA SA, un avenant d'adaptation de garantie. A défaut, il sera fait application d'une règle proportionnelle selon l'article L.121-5 du Code des assurances.

- pour des travaux de construction conformes au CCTG et ses fascicules ou à un référentiel spécifique à la technique utilisée publié par un organisme reconnue par la profession,
- pour des travaux de construction traditionnels, c'est-à-dire ceux réalisés avec des matériaux et des modes de construction éprouvés de longue date.

**les conséquences des responsabilités énumérées ci-dessous :**

Nature des garanties	Montant des garanties : sans pouvoir excéder 10 000 000 € par année d'assurance pour l'ensemble des garanties et des assurés
Garantie de responsabilité civile décennale relative aux ouvrages listés à l'article L.243-1-1-I du Code des assurances.	<b>Marché d'entreprise :</b> 5 000 000 € par sinistre dans un montant annuel épuisable de 10 000 000 € HT
	<b>Marché de maître d'œuvre :</b> 2 000 000 € par sinistre dans un montant annuel épuisable de 10 000 000 € HT
	<b>Sauf marchés relatifs à :</b>
	- <b>construction d'éoliennes :</b> 500 000 € par sinistre et 2 000 000 € par an
	- <b>réseaux de chaleur :</b> 500 000 € par sinistre et 2 000 000 € par an
	- <b>cuves et réservoirs :</b> 1 000 000 € par sinistre et 2 000 000 € par an
Garantie dommages en répercussion	- <b>installations photovoltaïques :</b> 1 000 000 € par sinistre et 2 000 000 € par an
	- <b>réseaux enterrés :</b> 1 000 000 € par sinistre et 2 000 000 € par an
	<b>Tous marchés confondus :</b> 500 000 € par sinistre et 2 000 000 € par an

Tous travaux, ouvrages ou opérations de construction ne répondant pas aux conditions précitées peuvent faire l'objet, sur demande spéciale de l'assuré, d'une garantie spécifique, soit par contrat, soit par avenant.

**La présente attestation ne peut pas engager SMA SA au-delà des clauses et conditions du contrat précité auquel elle se réfère.**

Fait à Paris,  
Le 22/12/2022

Le Président du Directoire  
Par délégation



**SMA COURTAGE, DÉPARTEMENT COURTAGE DE SMA SA**  
**SMA SA**


Société anonyme à directoire et conseil de surveillance  
Entreprise régie par le code des assurances au capital  
de 12 000 000 euros, RCS PARIS 332 789 296  
8 rue Louis Armand CS 71201 - 75738 PARIS CEDEX 15

[www.sma-courtage.com](http://www.sma-courtage.com)



## Ressourcer le monde

**Veolia**  
30 rue Madeleine Vionnet • 93300 Aubervilliers  
[www.veolia.com](http://www.veolia.com)



## **RAPPORT ANNUEL DU DÉLÉGATAIRE**




Communauté de Communes de Gevrey-Chambertin et  
de Nuits Saint-Georges (Ex CC Sud Dijonnais)

## RÈGLEMENT GÉNÉRAL SUR LA PROTECTION DES DONNÉES

Le Règlement Général pour la Protection des Données, entré en vigueur le 25/05/2018, a renforcé les droits et libertés des personnes physiques sur leurs données à caractère personnel. Afin de s'y conformer, les Responsables de traitement des données doivent adapter les mesures de protection les concernant. En conséquence, Veolia Eau France communique à travers le rapport annuel uniquement des données anonymisées ou agrégées.

### REPERES DE LECTURE

Le document intègre différents pictogrammes qui vous sont présentés ci-dessous.

<b>Repère visuel</b>	<b>Objectif</b>
 ENGAGEMENT	<b>Identifier rapidement nos engagements clés</b>
 FOCUS	<b>Mettre en évidence certaines de nos innovations et nos points différenciants</b>
 RESPONSABILITÉ	<b>Identifier nos démarches en termes de responsabilité environnementale, sociale, et sociétale</b>

<b>Gestion du document</b>	<b>Auteur</b>	<b>Date</b>
David Verhille	Alexandre Minchin	24.05.2023

# Avant-propos



## Veolia – Rapport annuel du délégataire 2022

Monsieur le Président,

J'ai le plaisir de vous adresser le **Rapport Annuel du Délégué** de l'année 2022. A travers ses différentes composantes techniques, économiques et environnementales, vous pourrez ainsi apprécier la performance de votre service.

2022 a été une année singulière, marquée par le déclenchement de plusieurs crises majeures bouleversant durablement le cours de nos activités et de nos ressources.

L'actualité géopolitique et notamment la guerre en Ukraine nous a rappelé la fragilité de nos systèmes énergétiques, amplifiée par un contexte fortement inflationniste à travers les tensions sur l'approvisionnement et les prix de fourniture de l'énergie et des matières premières.

En réponse, Veolia s'est mobilisé rapidement pour atténuer les conséquences de cette crise : mobilisation des équipes achats pour sécuriser l'approvisionnement en énergie et réduire la volatilité des prix, partenariat avec le programme Ecowatt, solutions concrètes pour réduire sa consommation d'énergie ainsi que celle de ses clients, renouvellement d'appareils les plus énergivores ou la flexibilité électrique.

Afin de contribuer à la souveraineté énergétique des territoires, nous nous sommes fixés comme objectif de rendre autonomes en énergie d'ici 5 ans les services que nous gérons grâce notamment à la généralisation de la **production de biogaz** à travers la méthanisation des boues des stations d'épuration que nous opérons ou l'installation de **panneaux photovoltaïques**.

Plus encore que la crise énergétique, l'année 2022 a été marquée par une des sécheresses les plus prononcées depuis 1959 et inédite par sa durée et sa précocité, ayant pour effets un fort accroissement des feux de forêt et une tension encore jamais rencontrée sur la ressource en eau impactant l'ensemble des usages de l'eau : domestique, industrie, tourisme, agriculture, avec à la clef une pression supplémentaire sur la biodiversité.

Ces manifestations du dérèglement climatique vont se répéter et s'amplifier dans les prochaines décennies. C'est pourquoi nous souhaitons accompagner plus encore nos clients dans l'adaptation aux effets du changement climatique afin d'anticiper les crises hydriques futures et réduire les risques opérationnels.

Disposer de solutions de plus en plus efficaces pour lutter contre les fuites et les gaspillages mais aussi pour promouvoir la sobriété auprès des différents consommateurs est une priorité pour nous. Nous nous sommes également mobilisés aux côtés de nos clients pour la protection de la ressource en développant, par exemple, des solutions de **réutilisation des eaux usées** grâce à un plan d'équipement de 100 stations d'épurations à horizon 2024, ce qui représentera une économie d'environ 3 millions de m<sup>3</sup> d'eau potable, soit l'équivalent de la consommation moyenne annuelle d'une ville de 180 000 habitants.

Au regard de l'urgence climatique, nous souhaitons plus que jamais **construire avec vous l'avenir de l'eau** et faire face aux enjeux de raréfaction des ressources, d'énergie et de pollution, afin d'assurer un développement durable et harmonieux de **votre territoire**.

Les femmes et les hommes de l'activité Eau France, représentés par notre directeur/directrice de Territoire, seront à vos côtés pour vous permettre de répondre à ces défis et d'anticiper ceux à venir.

Je vous remercie de la confiance que vous accordez à nos équipes et vous prie d'agréer, Monsieur le Président, l'expression de mes salutations les plus respectueuses.

**Pierre Ribaute,**  
**Directeur Général, Eau France**



# PRESENTATION Eau France

## **Contribuer au progrès humain**

Notre raison d'être chez Veolia est de contribuer au progrès humain, en s'inscrivant résolument dans les Objectifs de Développement Durable définis par l'ONU, afin de parvenir à un avenir meilleur et plus durable pour tous.

C'est dans cette perspective que nous nous donnons pour mission de « Ressourcer le monde », en exerçant notre métier de services à l'environnement.

Nous nous engageons sur une performance plurielle. Cela signifie que nous adressons le même niveau d'attention et d'exigence à nos différentes performances, qui sont complémentaires et forment un cercle vertueux : performance économique et financière, performance commerciale, performance sociale, performance sociétale et performance environnementale.

## **Apporter les solutions pour faire face au bouleversement du cycle de l'eau**

La France va bientôt entrer dans un rapport nouveau à l'eau. Les experts estiment en effet que d'ici 25 ans, le débit moyen de nos cours d'eau diminuera de 10 à 40% ; et le niveau des nappes phréatiques de 10 à 25%.

Les événements climatiques vont s'intensifier, faisant toujours plus pression sur l'accès à la ressource et sur l'activité humaine. Cela se traduira par des crises sanitaires et environnementales de plus en plus fréquentes : rejets non maîtrisés dans le milieu, pollutions, micropolluants, dégradation de la biodiversité...

Chez Veolia Eau France, notre mission est de prendre soin de l'Eau de sa source à sa restitution à la nature, pour assurer le bien-être des femmes et des hommes.

Pour préserver la ressource, nous mobilisons le meilleur de nos expertises, nous déployons des outils de pilotage dynamiques et des réseaux intelligents Hubgrade qui assurent un usage mesuré et maîtrisé de l'Eau.

Pour lutter contre le changement climatique, nous accompagnons nos clients dans le déploiement de solutions de valorisation du cycle de l'eau.

Nous favorisons aussi toutes les solutions permettant de récupérer l'énergie pour accompagner la Transformation écologique des territoires, par la production de biogaz, les calories dans les réseaux d'assainissement et le photovoltaïque.

Pour permettre l'émergence d'une économie circulaire, nous recyclons les eaux usées traitées pour l'irrigation agricole, pour les usages industriels et demain pour la consommation de tous ?

Pour protéger chacun, face à l'accroissement des menaces, notre ambition est d'assurer un service toujours plus sûr par le développement d'outils numériques de supervision, de gestion de crise ou de cyber sécurisation avancée.

Pour réussir à relever ces défis, nous devons faire émerger les projets adaptés à chaque territoire, à l'évolution des ressources locales et des usages, en réunissant et mobilisant l'ensemble des parties prenantes. C'est notre engagement, aux côtés des usagers du service de l'eau et des décideurs politiques.

Aujourd'hui, plus solide que jamais sur nos fondamentaux, nous sommes prêts avec notre feuille stratégique « Impact Eau France » à faire de l'eau un accélérateur de la transformation écologique au même titre que l'énergie ou le déchet.

Ainsi, nous souhaitons être l'acteur de référence du cycle de l'eau en France, avec et au service des collectivités publiques.



Veolia, premier opérateur de service d'eau et d'assainissement attesté « **Relation Client 100% France** »

*Attestation délivrée par l'Association Française de la Relation Client (AFRC) et l'Association Pro France.*

L'activité Eau de Veolia en France, en quelques chiffres, c'est :

- **25,5** millions de personnes desservies en eau potable
- **2000** usines de dépollution des eaux usées gérées
- **6,9** millions de clients abonnés
- **17,3** millions d'habitants raccordés en assainissement
- **1,7** milliard de m<sup>3</sup> d'eau potable distribués
- **1,3** milliard de m<sup>3</sup> d'eaux usées collectées et dépolluées
- **2051** usines de production d'eau potable gérées
- **103** GWh d'énergie renouvelable produite
- **600** kt d'empreinte équivalent CO<sub>2</sub>

## Offres innovantes VEOLIA


**Acteur majeur des services environnementaux Veolia** poursuit une politique d'innovation qui lui permet de développer des solutions pour répondre aux enjeux de la transformation écologique.



**REUT BOX, la solution innovante de Veolia pour répondre au stress hydrique lié au dérèglement climatique.**



**DIABOLO®, Choisir le charbon actif en toute confiance.**



**TÉLÉO : TÉLÉO Alarmes constitue la tour de contrôle du télérelevé.**



L'ensemble des ces 3 solutions vous sont présentées et détaillées en Annexe « Offres innovantes Veolia ».

# Sommaire

<b>1. L'ESSENTIEL DE L'ANNÉE</b>	<b>8</b>
1.1 Un dispositif à votre service	9
1.2 Présentation du contrat	13
1.3 Les chiffres clés	15
1.4 Les indicateurs réglementaires 2022	16
1.5 Autres chiffres clés de l'année 2022	17
1.6 Le prix du service public de l'eau	19
1.7 L'essentiel de l'année 2022	20
<b>2. LES CONSOMMATEURS DE VOTRE SERVICE ET LEUR CONSOMMATION</b>	<b>29</b>
2.1 Les consommateurs abonnés du service	30
2.2 La satisfaction des consommateurs : personnalisation et considération au rendez-vous	31
2.3 Données économiques	34
<b>3. LE PATRIMOINE DE VOTRE SERVICE</b>	<b>36</b>
3.1 L'inventaire des installations	37
3.2 L'inventaire des réseaux	38
3.3 Les indicateurs de suivi du patrimoine	40
3.4 Gestion du patrimoine	42
<b>4. LA PERFORMANCE ET L'EFFICACITÉ OPÉRATIONNELLE POUR VOTRE SERVICE</b>	<b>46</b>
4.1 La qualité de l'eau	47
4.2 La maîtrise des prélèvements sur la ressource, volumes et rendement du réseau	52
4.3 La maintenance du patrimoine	59
4.4 L'efficacité environnementale	61
<b>5. RAPPORT FINANCIER DU SERVICE</b>	<b>63</b>
5.1 Le Compte Annuel de Résultat de l'Exploitation de la Délégation (CARE)	64
5.2 Situation des biens	69
5.3 Les investissements et le renouvellement	70
5.4 Les engagements à incidence financière	72
<b>6. ANNEXES</b>	<b>75</b>
6.1 La facture 120 m3	76
6.2 Les données consommateurs par commune	82
6.3 Le synoptique du réseau	84
6.4 La qualité de l'eau	86
6.5 Le bilan énergétique du patrimoine	103
6.6 Annexes financières	104
6.7 Reconnaissance et certification de service	117
6.8 Actualité réglementaire 2022	121
6.9 Offres innovantes VEOLIA	134
6.10 Glossaire	137
6.11 Attestations d'assurances	143

# 1.

L'ESSENTIEL DE  
L'ANNÉE



En tant que délégataire, Veolia s'engage à vous fournir, en toute transparence, l'ensemble des informations relatives à votre service d'eau. Cette première partie en fait la synthèse : vos interlocuteurs, les informations relatives à votre contrat, les faits marquants de l'année écoulée et les chiffres clés (indicateurs réglementaires et autres données chiffrées liées à la production et à la distribution, au patrimoine, aux services apportés aux consommateurs, etc.)

## 1.1 Un dispositif à votre service

### VOTRE LIEU D'ACCUEIL



15 Rue Jean François Champollion  
**21200 BEAUNE**  
Horaires d'ouverture  
**Lundi : 9h - 12h et 13h30 - 16h30**  
**Mercredi : 13h30 - 16h30**  
**Vendredi : 9h - 12h et 13h30 - 16h30**

### TOUTES VOS DÉMARCHES SANS VOUS DÉPLACER



## Contactez-nous comme vous le souhaitez

pour l'ensemble de vos démarches : consultation et paiement de votre facture, relevé d'index, déménagement, changement de coordonnées...



### Appli "Veolia et moi"

Android ou Apple 24h/24 et 7J/7



### www.eau.veolia.fr

24h/24 et 7J/7



### 0 969 323 458\*

du lundi au vendredi de 8H à 19H / samedi de 9H à 12H\*\*  
\*Appel non surtaxé - \*\*24/7 pour les urgences techniques




**Veolia Eau** - TSA 50119 - 37911 Tours Cedex 9



Le +



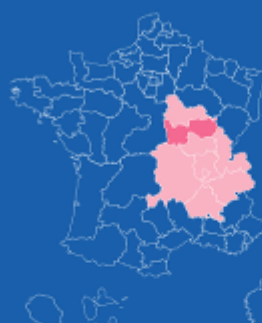
Des services de retranscription pour les personnes  
en situation de handicap visuel ou auditif



EAU



# Territoire Bourgogne Centre



Région  
CENTRE EST



Ensemble, faire de  
l'eau un accélérateur  
de la transformation  
écologique dans les  
territoires

## CHIFFRES CLÉS



189

**contrats**  
collectivités  
et industriels



38 461

**abonnés**  
desservis  
en eau potable



106

**agents**  
à votre service



36

**installations**  
de production  
d'eau potable



34

**usines**  
de dépollution



1

**contrat**  
**énergie**  
12 193 kWh

**EAU**



## NOTRE ÉQUIPE DE DIRECTION DU TERRITOIRE



**DAVID VERHILLE**  
Directeur de Territoire  
06 11 62 46 58  
david.verhille@veolia.com

15 Rue Jean-François Champollion  
21200 Beaune



**ALEXANDRE MINCHIN**  
Directeur des  
Opérations  
alexandre.minchin@veolia.com  
06 18 95 46 91



**VINCENT MANGUIN**  
Responsable  
Développement  
vincent.manguin@veolia.com  
06 10 25 28 87



**OLIVIER BRUNET**  
Responsable  
Consommateurs  
olivier.brunet@veolia.com  
06 34 24 69 96

### MANAGERS DE SERVICE LOCAL



**JULIEN PERREAU**  
MSL Maintenance, Travaux  
usines et Chauffage Nièvre  
Julien.perreau@veolia.com  
06 20 96 92 26



**MICHAËL HABOURY**  
MSL Maintenance et  
Travaux Côte-d'Or  
michael.haboury@veolia.com  
06 21 92 75 83



**JULIEN  
NETERPELLER**  
MSL Exploitation Nièvre  
Julien.neterpeller@veolia.com  
06 25 74 51 94



**AUGUSTIN LAUFERON**  
MSL Usines et réseaux  
assainissement Côte-d'Or  
augustin.lauferon@veolia.com  
06 21 39 46 97



**MORGAN MOUCHE**  
MSL Réseaux eau potable et  
travaux réseaux Côte-d'Or  
morgan.mouiche@veolia.com  
06 15 96 57 19



Relation Attentionnée



Sécurité au travail



Gestion des talents



Ethique et conformité



Cybersécurité

### Contact consommateurs

09 69 32 34 58  
eau.veolia.fr

### Territoire Bourgogne Centre

15 Rue Jean-François Champollion  
21200 Beaune  
03 80 26 23 40

### Siège de la Région Centre Est

2-4 avenue des Canuts  
69120 VAULX-EN-VELIN  
04 26 20 61 00

[www.veolia.fr](http://www.veolia.fr)



## 1.2 Présentation du contrat

### Données clés

---

✓ Déléataire	VEOLIA EAU - Compagnie Générale des Eaux
✓ Périmètre du service	BARGES, BROINDON, CORCELLES LES CITEAUX, EPERNAY SOUS GEVREY, NOIRON SOUS GEVREY, SAINT BERNARD, SAINT NICOLAS LES CITEAUX, SAINT PHILIBERT, SAULON LA CHAPELLE, SAULON LA RUE, SAVOUGES, VILLEBICHOT
✓ Numéro du contrat	B3230
✓ Nature du contrat	Affermage
✓ Date de début du contrat	10/02/2006
✓ Date de fin du contrat	31/12/2025
✓ Les engagements vis-à-vis des tiers	

En tant que délégataire du service, VEOLIA EAU - Compagnie Générale des Eaux assume des engagements d'échanges d'eau avec les collectivités voisines ou les tiers (voir tableau ci-dessous).

Type d'engagement	Tiers engagé	Objet
vente	CA Dijonnaise	Fourniture d'eau potable par la CCGCNSG à la Métropole de DIJON (FENAY)
vente	Syndicat Intercommunal Plaine de Nuits	Vente d'eau au SI Plaine Nuits

✓ Liste des avenants

Avenant N°	Date d'effet	Commentaire
6	01/01/2021	Intégration nouvelles communes St Bernard, St Nicolas les Citeaux, Villebichot
6	23/02/2019	Modification du régime de la TVA
5	01/01/2016	Mise en place du radiorelevé des compteurs, prise en compte de l'impact des lois Warsmann et Brottes et du guichet unique, travaux de renouvellement d'une canalisation, modification des quantités de renouvellement des branchements et ventouse, nouveau tarif
4	18/01/2011	Travaux de fiabilisation de l'usine + substitution indice + renouvellement fixé à 24 branchements par an
3	01/01/2010	Retrait de Saint bernard, Villebichot, Saint Nicolas-lès-Citeaux
2	01/03/2008	Offre branchements (simple, classique, confort)
1	01/01/2007	Retrait de la Commune de FENAY suite à l'adhésion au Syndicat Mixte du Dijonnais.

## 1.3 Les chiffres clés

Communauté de Communes de Gevrey-Chambertin et de Nuits Saint-Georges (Ex CC Sud Dijonnais)

### Chiffres clés



**6 936**

Nombre d'habitants desservis



**2 906**

Nombre d'abonnés  
(clients)



**1**

Nombre d'installations de  
production



**3**

Nombre de réservoirs



**132**

Longueur de réseau  
(km)



**105**

Longueur de canalisation de  
distribution (hors branchement)  
(km)



**89,1**

Rendement de réseau (%)



**108**

Consommation moyenne (l/hab/j)



**100,0**

Taux de conformité  
microbiologique (%)

## 1.4 Les indicateurs réglementaires 2022

INDICATEURS DESCRIPTIFS DES SERVICES		PRODUCTEUR	VALEUR 2021	VALEUR 2022
[D101.0]	Nombre d'habitants desservis total (estimation)	Collectivité (2)	6 886	6 936
[D102.0]	Prix du service de l'eau au m <sup>3</sup> TTC	Délégataire	3,17 Euro/m <sup>3</sup>	3,26 Euro/m <sup>3</sup>
[D151.0]	Délai maximal d'ouverture des branchements pour les nouveaux abonnés défini par le service	Délégataire	1 j	1 j
INDICATEURS DE PERFORMANCE		PRODUCTEUR	VALEUR 2021	VALEUR 2022
[P101.1]	Taux de conformité des prélèvements microbiologiques	ARS (1)	100,0 %	100,0 %
[P102.1]	Taux de conformité des prélèvements physico-chimiques	ARS (1)	100,0 %	100,0 %
[P103.2]	Indice de connaissance et de gestion patrimoniale des réseaux d'eau potable	Collectivité et Délégataire (2)	97	97
[P104.3]	Rendement du réseau de distribution	Délégataire	89,5 %	89,1 %
[P105.3]	Indice linéaire des volumes non comptés	Délégataire	2,04 m <sup>3</sup> /jour/km	2,08 m <sup>3</sup> /jour/km
[P106.3]	Indice linéaire de pertes en réseau	Délégataire	1,87 m <sup>3</sup> /jour/km	1,84 m <sup>3</sup> /jour/km
[P107.2]	Taux moyen de renouvellement des réseaux d'eau potable	Collectivité (2)	0,08 %	0,00 %
[P108.3]	Indice d'avancement de la protection de la ressource en eau	Collectivité (1)	80 %	80 %
[P109.0]	Nombre d'abandons de créance et versements à un fonds de solidarité	Collectivité (2)	3	0
[P109.0]	Montant des abandons de créances ou des versements à un fonds de solidarité	Collectivité (2)	199	0
[P151.1]	Taux d'occurrence des interruptions de service non programmées	Délégataire	3,85 u/1000 abonnés	0,69 u/1000 abonnés
[P152.1]	Taux de respect du délai maximal d'ouverture des branchements pour les nouveaux abonnés	Délégataire	100,00 %	100,00 %
[P153.2]	Durée d'extinction de la dette de la collectivité	Collectivité	A la charge de la collectivité	
[P154.0]	Taux d'impayés sur les factures d'eau de l'année précédente	Délégataire	1,66 %	0,53 %
[P155.1]	Taux de réclamations	Délégataire	2,10 u/1000 abonnés	0,69 u/1000 abonnés

(1) La donnée indiquée est celle du système d'information du délégataire

(2) Les éléments de calcul connus du délégataire sont fournis dans le corps du présent rapport

En rouge figurent les codes indicateurs exigibles seulement pour les rapports soumis à examen de la CCSPL

## 1.5 Autres chiffres clés de l'année 2022

L'EFFICACITE DE LA PRODUCTION ET DE LA DISTRIBUTION		PRODUCTEUR	VALEUR 2021	VALEUR 2022
VP.062	Volume prélevé	Délégataire	581 608 m <sup>3</sup>	526 703 m <sup>3</sup>
VP.059	Volume produit	Délégataire	539 094 m <sup>3</sup>	506 929 m <sup>3</sup>
VP.060	Volume acheté à d'autres services d'eau potable	Délégataire	132 865 m <sup>3</sup>	136 423 m <sup>3</sup>
	Volume mis en distribution (m <sup>3</sup> )	Délégataire	431 006 m <sup>3</sup>	378 498 m <sup>3</sup>
VP.220	Volume de service du réseau	Délégataire	5 523 m <sup>3</sup>	8 414 m <sup>3</sup>
	Volume consommé autorisé année entière	Délégataire	360 434 m <sup>3</sup>	308 449 m <sup>3</sup>
	Nombre de fuites réparées	Délégataire	22	27
LE PATRIMOINE DE VOTRE SERVICE		PRODUCTEUR	VALEUR 2021	VALEUR 2022
	Nombre d'installations de production	Délégataire	1	1
	Capacité totale de production	Délégataire	2 300 m <sup>3</sup> /j	2 460 m <sup>3</sup> /j
	Nombre de réservoirs ou châteaux d'eau	Délégataire	3	3
	Capacité totale des réservoirs ou châteaux d'eau	Délégataire	1 650 m <sup>3</sup>	1 900 m <sup>3</sup>
	Longueur de réseau	Délégataire	130 km	132 km
VP.077	Longueur de canalisation de distribution (hors branchements)	Collectivité (2)	103 km	105 km
VP.140	Longueur de canalisation renouvelée par le délégataire	Délégataire	0 ml	ml
	Nombre de branchements	Délégataire	2 400	2 422
	Nombre de branchements en plomb	Délégataire	0	0
	Nombre de branchements en plomb supprimés	Délégataire	0	0
	Nombre de branchements neufs	Délégataire	24	22
	Nombre de compteurs	Délégataire	2 941	2 985
	Nombre de compteurs remplacés	Délégataire	434	224
LES CONSOMMATEURS ET LEUR CONSOMMATION D'EAU		PRODUCTEUR	VALEUR 2021	VALEUR 2022
	Nombre de communes	Délégataire	12	12
VP.056	Nombre total d'abonnés (clients)	Délégataire	2 854	2 906
	- Abonnés domestiques	Délégataire	2 851	2 903
	- Abonnés non domestiques	Délégataire		
	- Abonnés autres services d'eau potable	Délégataire	3	3
	Volume vendu	Délégataire	566 217 m <sup>3</sup>	552 589 m <sup>3</sup>
	- Volume vendu aux abonnés domestiques	Délégataire	325 264 m <sup>3</sup>	287 735 m <sup>3</sup>
	- Volume vendu aux abonnés non domestiques	Délégataire	m <sup>3</sup>	m <sup>3</sup>
VP.061	- Volume vendu à d'autres services d'eau potable	Délégataire	240 953 m <sup>3</sup>	264 854 m <sup>3</sup>
	Consommation moyenne	Délégataire	129 l/hab/j	108 l/hab/j
	Consommation individuelle unitaire	Délégataire	117 m <sup>3</sup> /abo/an	97 m <sup>3</sup> /abo/an

(1) La donnée indiquée est celle du système d'information du délégataire

(2) Les éléments de calcul connus du délégataire sont fournis dans le corps du présent rapport

LA SATISFACTION DES CONSOMMATEURS ET L'ACCES A L'EAU		PRODUCTEUR	VALEUR 2021	VALEUR 2022
--	--	------------	-------------	-------------

Existence d'une mesure de satisfaction consommateurs	Délégataire	<b>Mesure statistique sur le périmètre du service</b>	<b>Mesure statistique sur le périmètre du service</b>
Taux de satisfaction globale par rapport au Service	Délégataire	<b>78 %</b>	<b>84 %</b>
Existence d'une Commission consultative des Services Publics Locaux	Délégataire	<b>Non</b>	<b>Non</b>
Existence d'une Convention Fonds Solidarité Logement « Eau »	Délégataire	<b>Oui</b>	<b>Oui</b>
<b>LES CERTIFICATS</b>	<b>PRODUCTEUR</b>	<b>VALEUR 2021</b>	<b>VALEUR 2022</b>
Certifications ISO 9001, 14001, 50001	Délégataire	<b>En vigueur</b>	<b>En vigueur</b>
Réalisation des analyses par un laboratoire accrédité	Délégataire	<b>Oui</b>	<b>Oui</b>

## 1.6 Le prix du service public de l'eau

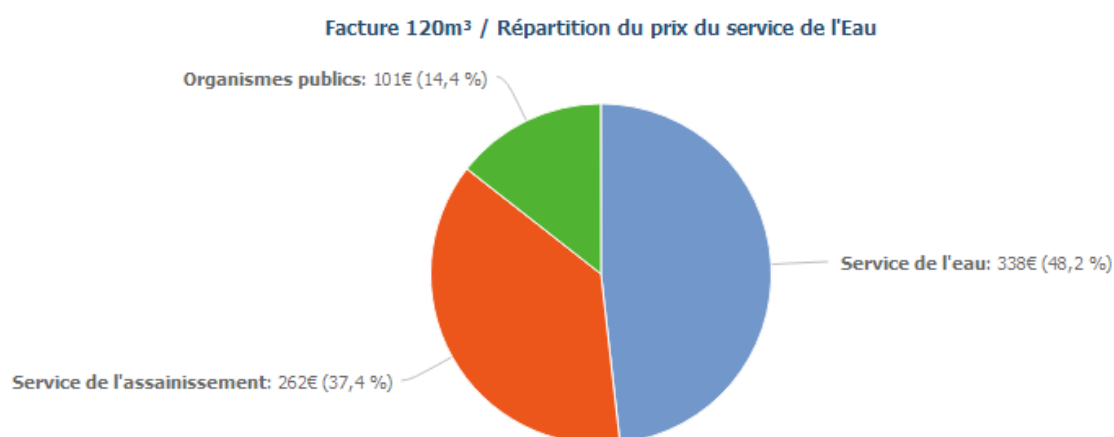
### LA FACTURE 120 M<sup>3</sup>

En France, l'intégralité des coûts du service public est supportée par la facture d'eau. La facture type de 120m<sup>3</sup> représente l'équivalent de la consommation d'eau d'une année pour un ménage de 3 à 4 personnes.

A titre indicatif sur la commune de BARGES, l'évolution du prix du service de l'eau (redevances comprises, mais hors assainissement) par m<sup>3</sup> **[D102.0]** pour 120 m<sup>3</sup>, au tarif en vigueur au 1<sup>er</sup> janvier, est la suivante :

BARGES Prix du service de l'eau potable	Volume	Prix Au 01/01/2023	Montant Au 01/01/2022	Montant Au 01/01/2023	N/N-1
<b>Part délégataire</b>			<b>220,83</b>	<b>235,02</b>	<b>6,43%</b>
Abonnement			73,53	78,25	6,42%
Consommation	120	1,3064	147,30	156,77	6,43%
<b>Part communautaire</b>			<b>94,00</b>	<b>90,58</b>	<b>-3,64%</b>
Abonnement			16,00	16,18	1,13%
Consommation	120	0,6200	78,00	74,40	-4,62%
<b>Préservation des ressources en eau (agence de l'eau)</b>	<b>120</b>	<b>0,1000</b>	<b>12,00</b>	<b>12,00</b>	<b>0,00%</b>
<b>Organismes publics</b>			<b>33,60</b>	<b>33,60</b>	<b>0,00%</b>
Lutte contre la pollution (agence de l'eau)	120	0,2800	33,60	33,60	0,00%
<b>Total € HT</b>			<b>360,43</b>	<b>371,20</b>	<b>2,99%</b>
TVA			19,82	20,42	3,03%
<b>Total TTC</b>			<b>380,25</b>	<b>391,62</b>	<b>2,99%</b>
<b>Prix TTC du service au m3 pour 120 m3</b>			<b>3,17</b>	<b>3,26</b>	<b>2,84%</b>

Le graphique ci-dessous présente la répartition du prix pour 120 m<sup>3</sup> pour la commune de BARGES :



Les factures type sont présentées en annexe.



# 1.7 L'essentiel de l'année 2022

## 1.7.1 Une année de sécheresse

### Bilan / impacts de l'actualité climatique 2022 en France

L'année 2022 **est la plus chaude** que la France métropolitaine ait jamais mesurée, loin devant 2020 qui détenait le record. Ponctué d'extrêmes climatiques, 2022 est un symptôme du changement climatique en France, selon Météo France.

En effet, **8 des 10 années les plus chaudes** depuis le début du XXe siècle **sont postérieures à 2010**.

**Une année marquée par une période de sécheresse d'une précocité, longévité et intensité exceptionnelle !**

L'année 2022 a également été **exceptionnellement sèche**, marquée par un déficit pluviométrique record de 25 %.

2022 se classe au **2e rang des années les moins arrosées** (depuis le début des mesures en 1959 - données météo France).

A titre d'exemple, 2022 a été jalonnée de mois records : les mois **de mai** avec un déficit de **60 %** et de **juillet** avec un déficit de **85 %** **sont les plus secs jamais enregistrés** à l'échelle de la France métropolitaine depuis le début des mesures en 1959.

- 2022 a connu **la 2e plus longue période de sécheresse des sols** de son histoire. L'année a été marquée par un déficit persistant de précipitations depuis la fin de l'hiver 2021-2022.
- La surface affectée par cette sécheresse des sols superficiels a atteint **les trois quarts de la France**. C'est l'une des 5 sécheresses ayant touché la surface du territoire la plus importante. La sécheresse a ainsi été moins généralisée qu'en 1976 ou 2011 mais plus qu'en 2003.
- 2022 a été marquée par un **ensoleillement exceptionnel** sur la plupart des régions, le plus souvent **excédentaire de 15 %**, avec de nombreux records, notamment sur la moitié nord du pays (Rennes +18%, Bourges +17%, Colmar +24%).
- Une année sèche mais régulièrement chaude également avec de nombreuses vagues de chaleur ; tous les mois de l'année ont été plus chauds que la normale, à l'exception des mois de janvier et d'avril.

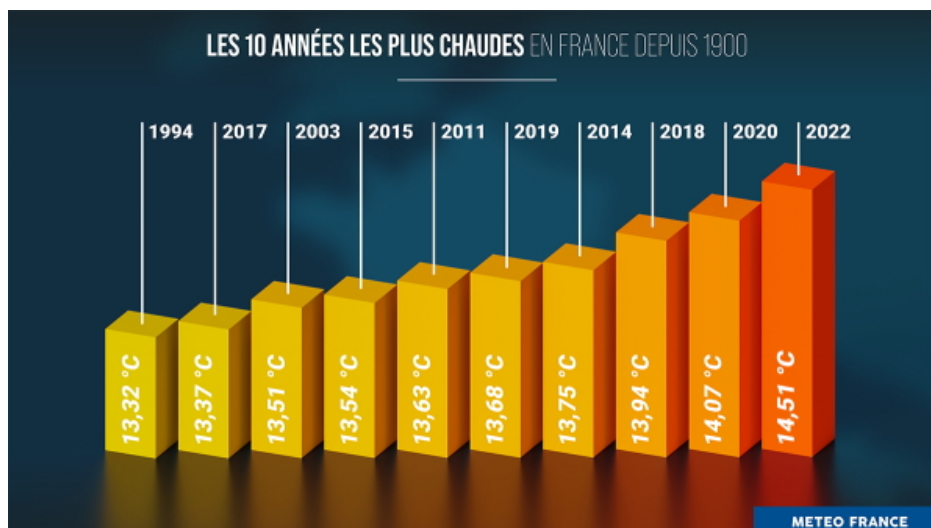
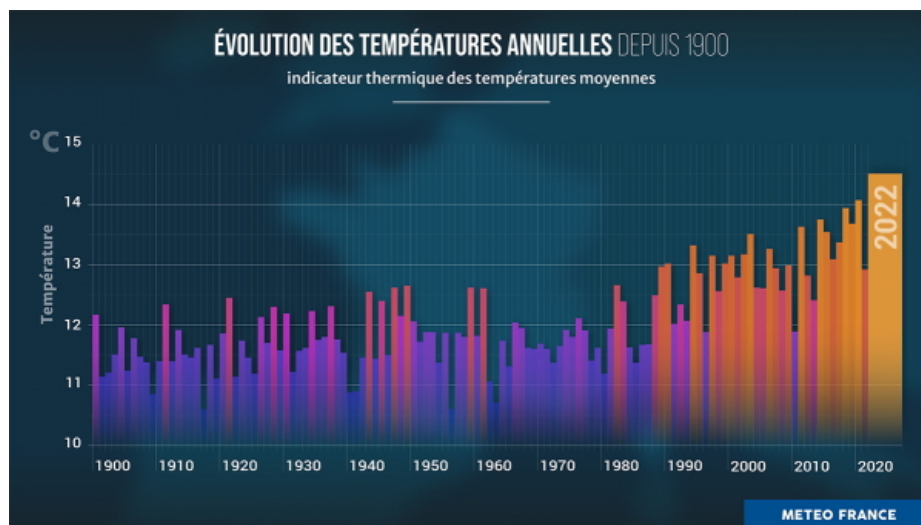
Il en est résulté **un été 2022 classé Extrême** par Météo France.

Trois vagues de chaleur ont concerné la France l'été 2022, la première dès le mois de juin. De nombreux records de chaleur ont été battus. On a par exemple mesuré les 40 °C les plus précoces jamais relevés, avec plus de 40 °C à Saint-Jean-de-Minervois (34) le 16 juin. Jamais auparavant une telle chaleur n'avait duré aussi longtemps et démarré si tôt dans la saison en France continentale ayant établi quelques records :

- **33 jours** de canicule au niveau national
- Canicule **la plus précoce** (depuis le 15 juin) et la plus longue jamais enregistrée
- **+2,3 degrés** au-dessus de la normale (période 1990-2020), juste derrière celle de 2003 (+2,7 degrés).
- **87 records de température** battus cette année en France ; 43° à Arcachon, 39,9° au Touquet en juillet !!!
- Sécheresse et feux de forêt : **62 000 hectares brûlés** contre 8 500 habituellement, avec des feux en Bretagne (Brocéliande)
- des pertes agricoles inquiétantes : -20% pour le maïs et la pomme de terre
- Dans le même temps, les orages sont plus intenses avec des phénomènes climatiques exceptionnels : 5 morts en Corse le 18 août avec des dommages importants sur les infrastructures...

Vers 2050 les projections indiquent que 1 été sur 2 pourrait ressembler à celui de 2022...

## Annexe - infographie Météo France



### 1.7.2 Principaux faits marquants de l'année

- **Performance du réseau de distribution:**

Le rendement hydraulique s'élève pour 2022 à 89,1%, pour un objectif contractuel à 65%.

- **Radio-rélevé**

Nous avons renouvelé 1207 modules de radio-relevés en 2022. Le parc au 31/12/2022 s'élève à 2610 compteurs équipés (98,2% du parc total de compteurs), et le taux de remontée des index atteint 98%, assurant une facturation au plus juste.

- **Qualité de l'eau**

Les analyses bactériologiques sur l'eau distribuée ont été conformes à 100%.

- ❖ Evolution des métabolites:

La présence de pesticides et de leurs métabolites est connue dans les ressources.

Un traitement est mis en place à base de charbon actif en grains, qui est suivi et renouvelé régulièrement via des analyses de contrôle annuelles effectuées en sortie immédiate des filtres.

Voici un bilan des métabolites présents dans la ressource:

**Nappe profonde Perrigny:** présence détectée

\* d'Atrazine déséthyl déisopropyl entre 0,8 µg/L en 2016-2017 et 1,5 en 2019 puis 1,1 en 2021,

\* de déisopropylatrazine, déséthyltérbuméton, déséthylatrazine et déséthylterbuthylazine de l'ordre de 0,1 - 0,3 µg/L.

En 2022, présence de Dichlorobenzamide-2,6 (max 0,19µg/L), Oxadixyl (max 0,078µg/L), Atrazine (0,103µg/l), simazine (0,147µg/L), la concentration de l'Atrazine déséthyl déisopropyl continue d'augmenter pour atteindre 2,2 µg/L en eau brute de la nappe profonde (2 fois plus qu'en 2021).

**Nappe superficielle Perrigny:** même métabolite que pour la nappe profonde de concentration moindre ~0,6 pour l'Atrazine déséthyl déisoprpyl et de ~0,06 pour les autres paramètres avec de surcroît depuis 2021 l'apparition de métabolites non pertinents : diméthachlore CGA 369873, de l'ESA métazachlore et du diméthachlore entre 0,2 et 0,1 µg/L.

En 2022, même tendance qu'en 2021: Oxadixyl (max 0,088µg/L), Atrazine (0,051µg/l), simazine (0,54µg/L). Non pertinent : Diméthachlore CGA 369873 max 0,17 µg/L, ESA métazachlore max 0,16µg/l

Nous proposerons en 2023, des analyses complémentaires pour parfaire la connaissance des métabolites présents dans la ressource.

### 1.7.3 PROPOSITIONS D'AMELIORATION

- Le réseau

Nous proposons d'améliorer la sectorisation du contrat par l'installation de 2 nouveaux débitmètres.

Ces deux débitmètres seraient respectivement installés à des endroits stratégiques pour avoir une sectorisation par commune :

1. Débitmètre entre Barges et Saulon La Rue
2. Débitmètre entre Epernay sous Gevrey et Savouges

- Les installations

Site	Descriptif
UP Perrigny	Mise en place d'une détection / alarme incendie sur l'usine
UP Perrigny	Mise en place d'un suivi piezo dans le forage profond (dans le forage existant ou le piézomètre adjacent avec 1 LS42 + sonde)
UP Perrigny	Création d'une aire de dépotage des produits chimiques avec rétention
UP Perrigny	Fuite sur bâche eau décarbonatée. Reprise de l'étanchéité.
UP Perrigny	Fuite sur bâche de décantation de la décarbonatation. Reprise de l'étanchéité.
UP Perrigny	Dégradation ponctuelle du GC de la bâche Eau sale. Reprise du GC.
UP Perrigny	Sécurisation de la bâche de décantation
UP Perrigny	Reprise des canalisations des deux réservoirs
Réservoir de Saint-Bernard	Mise en place d'un analyseur en ligne de turbidité

Réservoir de Saint-Bernard	Mise en sécurité du réservoir (Accès cuve, chambre à vannes...), notamment l'escalier du réservoir
L'ensemble des ouvrages	Réalisation d'une expertise GC sur les ouvrages

### Sécurité du personnel, machines tournantes :

Les machines tournantes, les organes en mouvement, et leurs risques électriques associés, constituent un risque majeur pour les exploitants. Pour éviter toute situation dangereuse, nous avons lancé sur l'ensemble des installations qui nous sont confiées, une campagne de vérification de la conformité des équipements au regard des risques:

- d'absence de protection ou de démontage d'une protection sans outil,
- de fonctionnement possible de l'équipement de travail en marche malgré la protection démontée.

Nous présenterons en 2023 un rapport de cette campagne avec une priorisation des travaux de remise en conformité nécessaires.

#### 1.7.4 EVOLUTIONS RÉGLEMENTAIRES

Chaque année, une sélection des textes réglementaires les plus marquants de l'année vous est proposée, accompagnée des impacts les plus significatifs sur la vie du service. Vos interlocuteurs Veolia se tiennent à votre disposition pour répondre à vos différentes questions et échanger de manière approfondie sur leurs conséquences particulières pour votre service.

#### Les crises en cascade : pénurie et flambée des prix des matières premières et de l'énergie.

Les crises successives affectant l'exécution des contrats de la commande publique depuis 2020 et en particulier la pénurie et la hausse des prix des matières premières et de l'énergie ont conduit le ministre de l'économie à solliciter l'avis du Conseil d'Etat sur les modifications des prix et tarifs des contrats de la commande publique et les conditions d'application de la théorie de l'imprévision.

Le Conseil d'Etat a ainsi rendu un avis le 15 septembre 2022 (avis n°405540) sur les possibilités de modification du prix ou des tarifs des contrats de la commande publique et sur les conditions d'application de la théorie de l'imprévision, rapidement complété par une circulaire du Premier Ministre en date du 29 septembre 2022 (n° 6374/SG) et par une fiche technique de la Direction des Affaires Juridiques de Bercy en date du 21 septembre 2022.

Ces textes font l'objet de commentaires spécifiques dans l'annexe de ce document dédiée à l'actualité réglementaire 2022.

#### Délestage de la consommation de gaz naturel et d'électricité

En sus de la hausse conséquente des prix de l'énergie, au cours des prochains hivers, des coupures de gaz et d'électricité sont susceptibles d'affecter les services d'eau et d'assainissement, activités ne relevant pas des services prioritaires prévus par l'arrêté du 5 juillet 1990.

Le décret n° 2022-495 du 7 avril 2022, l'instruction du Gouvernement du 16 septembre 2022 et circulaire du Premier Ministre en date du 30 novembre 2022 sont venus préciser les mesures de préparation et de gestion de crise en cas de survenue d'une mesure de délestage électrique programmée. Il est notamment souligné la nécessité de mobiliser les gestionnaires de services publics d'eau et d'assainissement afin d'anticiper l'impact du délestage sur leurs services.

Ces trois textes font l'objet de commentaires spécifiques dans l'annexe de ce document dédiée à l'actualité réglementaire 2022.

### **Résilience des territoires et des réseaux**

En application de la loi du 22 août 2021 "climat et résilience", le décret 2022-1077 du 28 juillet 2022 (JO du 30 juillet 2022) précise le champ d'application du dispositif prévu à l'article L. 732-2-1 du code de la sécurité intérieure visant à améliorer la résilience des réseaux aux risques naturels, de même que les prescriptions pouvant être faites par les préfets dans ce cadre.

Les exploitants de services ou réseaux essentiels à la population (eau potable, assainissement, électricité, gaz, réseaux de télécommunication) situés dans les territoires présentant une exposition à un risque naturel important peuvent ainsi être enjoins par arrêté préfectoral à établir certains documents afin d'anticiper la gestion en cas de crise et favoriser un retour rapide à la normale.

Le décret du 2022-907 du 20 juin 2022 (JO du 21 juin 2022) et le décret 2022-1532 du 8 décembre 2022 (JO du 9 décembre 2022) ont précisé l'obligation et les modalités de réalisation et de mise en œuvre des plans communaux (PCS)

Ces textes font l'objet de commentaires spécifiques dans l'annexe de ce document dédiée à l'actualité réglementaire 2022.

### **Verdissement de la commande publique**

Pris en application de la loi "climat et résilience" d'août 2021, le décret n° 2022-767 du 2 mai 2022 (JO du 3 mai 2022) portant diverses modifications du code de la commande publique vise au "verdissement de la commande publique". Il prévoit pour les marchés et concessions dont l'avis d'appel public à concurrence ou la consultation est lancé à compter du 21 août 2026 :

- la suppression du critère d'attribution unique fondé sur le prix (le critère du coût devra en effet prendre en compte les caractéristiques environnementales de l'offre),
- et la description dans le rapport annuel du concessionnaire des mesures mises en œuvre pour garantir la protection de l'environnement et l'insertion par l'activité économique.

Le décret prévoit par ailleurs pour une entrée en vigueur au 1er janvier 2024 :

- un abaissement du seuil annuel des achats à partir duquel les collectivités territoriales doivent adopter un schéma de promotion des achats publics socialement et écologiquement responsables (Spaser) à 50 millions d'euros,
- et de nouvelles modalités de recensement économique des marchés et de publication des données essentielles de la commande publique sur un portail national de données ouvertes.

### **Loi relative à la différenciation, la décentralisation, la déconcentration et portant diverses mesures de simplification de l'action publique locale (dite 3DS)**

La loi 3DS (Loi n° 2022-217 du 21 février 2022) entend favoriser l'association des communes et le maintien des syndicats infra-communautaires à la gouvernance des compétences "eau" et "assainissement". Cette loi vient notamment préciser :

- les modalités du maintien du transfert de compétences eau, assainissement et gestion des eaux pluviales urbaines aux communautés de communes d'ici à 2026, sauf délibération contraire.
- la création de nouvelles exceptions à l'interdiction de subventionner les services publics industriels et commerciaux explicitement relatives aux EPCI.

La loi 3DS fait l'objet de commentaires spécifiques dans l'annexe de ce document dédiée à l'actualité réglementaire 2022.

### **La directive européenne 2020/2184 relative à la qualité des eaux destinées à la consommation humaine est transposée : vers toujours plus de qualité et de services pour l'eau potable !**

La directive (2020/2184 du 16 décembre 2020) actualise celle de 1998. Elle "revalorise l'eau du robinet" au travers de plusieurs évolutions majeures :

1. Elle exige de donner une information plus complète aux consommateurs sur la qualité de l'eau potable ;
2. Elle renforce les normes de qualité exigées pour l'eau potable sur de nouveaux polluants, avec une obligation de résultats sur huit nouvelles substances, à savoir, le Bisphénol A, l'Uranium, les composés perfluorés (ou PFAS), les acides Haloacétiques, les chlorates, les chlorites, le nonylphénol et la bêta estradiol ;
3. Elle instaure une approche de gestion préventive des risques sanitaires, qui rend obligatoires les plans de gestion de la sécurité sanitaire des eaux (PGSSE). Cette approche passe par une meilleure maîtrise du patrimoine des services d'eau, et la compréhension de leur vulnérabilité ;
4. Elle vise à garantir l'accès à l'eau pour tous, notamment pour les populations vulnérables (sans abris, réfugiés, squats...),

Cette directive a été transposée en droit français à la toute fin de l'année 2022 à travers une ordonnance, deux décrets et une quinzaine d'arrêtés.

Nombre des dispositions de ces nouveaux textes entreront en vigueur au cours des cinq prochaines années et sont porteuses de nouvelles obligations et responsabilités pour les services d'eau.

L'évolution majeure du nouveau cadre réglementaire réside dans la mise en œuvre, sous la responsabilité de la PRPDE (la Collectivité), d'une gestion résolument préventive des risques sanitaires.

Ainsi, à travers un nouvel arrêté dédié, la PRPDE (la collectivité) est responsable de la surveillance de la qualité de l'eau, complémentaire du contrôle sanitaire de l'ARS et conforme au plan de gestion de la sécurité sanitaire de l'eau (PGSSE), intégrant des paramètres susceptibles de faire apparaître des risques émergents.

Ce nouveau cadre réglementaire fait l'objet de commentaires spécifiques dans l'annexe de ce document dédiée à l'actualité réglementaire 2022.

Cette nouvelle réglementation est susceptible d'entraîner un impact contractuel et financier sur le service d'eau.

### **Métabolites de pesticides : des nouveaux critères de gestion qui évoluent !**

L'instruction DGS/EA4/2020/177 en date du 18 décembre 2020 est venue préciser les modalités de gestion des risques sanitaires en cas de présence de pesticides et de métabolites de pesticides (molécules issues de la dégradation des pesticides) dans les Eaux Destinées à la Consommation Humaine (EDCH).

Depuis la publication de l'instruction de décembre 2020, les Agences Régionales de Santé (ARS) ont renforcé le contrôle sanitaire des eaux destinées à la consommation humaine en y intégrant des nouveaux métabolites de pesticides. Ce renforcement a conduit dès 2021 à la détection de plus en plus fréquente de métabolites de pesticides dans les ressources en eau et/ou dans les eaux produites et distribuées et, ce, au-delà des normes réglementaires.

Durant l'année 2022, face à cette détection de plus en plus fréquente, les autorités sanitaires ont précisé les modalités de gestion initialement prévues dans l'instruction de décembre 2020.

Ainsi, après avoir saisi le Haut Conseil de Santé Publique (HCSP), dans son instruction du 24 mai 2022, la DGS a modifié les modalités de gestion des métabolites ne disposant pas de valeur sanitaire définie par l'Anses en préconisant aux ARS d'appliquer alors les valeurs sanitaires établies par l'agence fédérale pour l'environnement allemande (UBA).

Se fondant sur de nouvelles études, dans deux avis publiés le 30 septembre 2022, l'Anses a déclassé comme « non-pertinents » deux métabolites du S-métolachlore, à savoir, le NOA Métolachlore et l'ESA Métolachlore, ce dernier étant fréquemment observé dans les ressources en eau et les eaux produites au-delà des normes réglementaires. Dans ses avis du 30 septembre 2022, l'Anses mentionne toutefois l'évaluation européenne en cours du caractère perturbateur endocrinien du S-Métolachlore susceptible de la conduire à reclasser de nouveau comme « pertinents » ces deux métabolites.

Pour les seuls métabolites non-pertinents, l'arrêté du 30 décembre 2022 (JO du 31 décembre 2022) modifiant l'arrêté du 11 janvier 2007 relatif aux limites et références de qualité des eaux brutes et des eaux destinées à la consommation humaine fixe la valeur indicative de 0,9 µg/L comme seuil à partir duquel un plan d'action préventif sur la zone de captage est nécessaire. Ce faisant, cet arrêté abroge les modalités de gestion prévues, pour les métabolites non-pertinents, dans l'instruction du 18 décembre 2020.

Cette situation nouvelle est susceptible d'évoluer de nouveau au cours des prochains mois. En effet, les progrès des techniques d'analyse de l'eau conjugués à l'acquisition de nouvelles connaissances scientifiques et à l'application du principe de précaution constituent désormais des facteurs pouvant impacter très directement les services d'eau dans leur gestion des métabolites de pesticides.

Dans ce contexte évolutif, vos interlocuteurs Veolia sont à votre disposition pour répondre à vos différentes questions et échanger de manière approfondie sur les moyens d'action visant à garantir la qualité du service pour l'ensemble des abonnés de votre service.

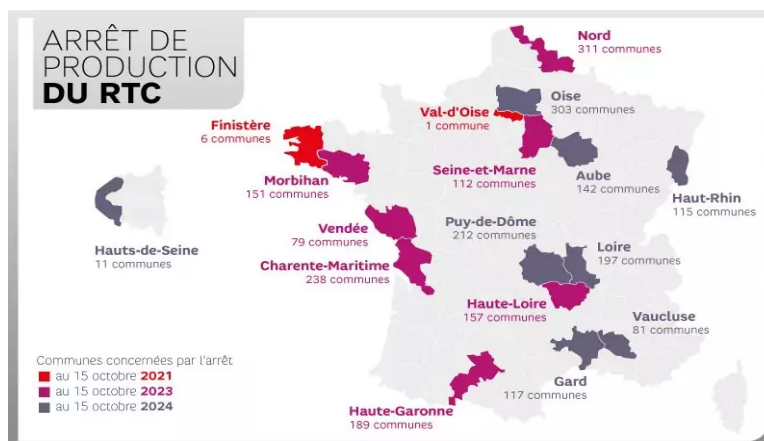
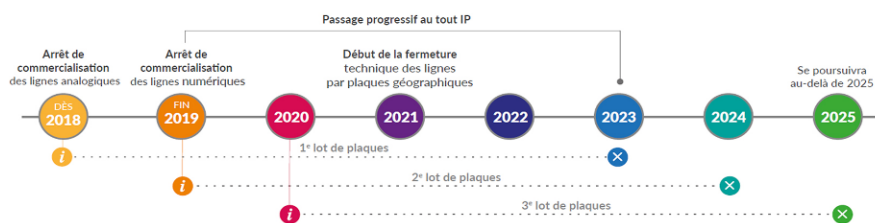
## **Fin du Réseau Téléphonique Commuté (RTC) et du support filaire cuivre**

Le **réseau filaire cuivre** en France a connu son véritable essor au début des **années 1970**. Dans un premier temps réservé à la téléphonie fixe, il a également porté la naissance de l'internet haut débit avec l'ADSL. Désormais moins adapté aux usages des Français, le cuivre est de plus en plus concurrencé par **la fibre optique**, plus *performante*, moins *énergivore*, et surtout *moins sensible aux aléas météorologiques*. **Le numérique s'installe durablement dans notre paysage.**

### **Les dates clés**

A partir de 2023, Orange commencera à démonter les infrastructures RTC par plaques.





## Impact sur les installations d'eau

Les installations d'eau de tous types utilisent des équipements destinés à communiquer et partager des informations aux collectivités et aux délégataires. Elles reflètent l'état de santé des ouvrages, et alertent en cas de dysfonctionnement. Pour vous parvenir, ces données circulent sur des réseaux téléphoniques filaires de type RTC ou des lignes internet de type IP gérés par les opérateurs télécom.

Les services RTC et xDSL seront progressivement fermés.

A la résiliation automatique des abonnements par les opérateurs téléphoniques, **les ouvrages d'eau potable ne pourront plus faire remonter d'information à distance. Plus aucune alerte ne parviendra pour prévenir d'un manque d'eau dans un réservoir, ou d'un débordement du réseau d'eaux usées sur la voie publique.**

## La Valeur Ajoutée VEOLIA

- Diagnostic sur les installations et plan d'action
- Renouvellement des installations impactées afin d'utiliser le mode de transfert IP
- Traitement de l'obsolescence et montée en gamme des télétransmetteurs
- Baisse du coût de l'abonnement et des communications

Cette évolution de conditions techniques d'exécution du service est susceptible d'entraîner un impact contractuel et financier sur le service des eaux.

Vos interlocuteurs Veolia se rapprocheront de vous, pour répondre à vos différentes questions et échanger là aussi de manière approfondie sur leurs conséquences pour votre service.

# 2.

**LES  
CONSOmmATEURS  
DE VOTRE SERVICE  
ET LEUR  
CONSOmmATION**



Veolia fait de la considération et de la personnalisation des réponses apportées les principes transversaux qui guident l'ensemble de sa relation aux consommateurs des services d'eau et d'assainissement, dans toutes ses actions au quotidien. Dans ce chapitre, figurent les informations relatives à la satisfaction des consommateurs de votre service, ainsi que les données liées à la consommation (interruptions de service, impayés, aides financières).

## 2.1 Les consommateurs abonnés du service

### □ *Le nombre d'abonnés*

Le nombre de consommateurs abonnés (clients) par catégorie constaté au 31 décembre, au sens de l'arrêté du 2 mai 2007, figure au tableau suivant :

	2018	2019	2020	2021	2022	N/N-1
<b>Nombre total d'abonnés (clients)</b>	<b>2 243</b>	<b>2 272</b>	<b>2 303</b>	<b>2 854</b>	<b>2 906</b>	<b>1,8%</b>
domestiques ou assimilés	2 241	2 270	2 301	2 851	2 903	1,8%
autres services d'eau potable	2	2	2	3	3	0,0%

### □ *Les principaux indicateurs de la relation consommateurs*

	2018	2019	2020	2021	2022	N/N-1
Nombre d'interventions avec déplacement chez le client	301	342	746	830	1 679	102,3%
Nombre annuel de demandes d'abonnement	126	130	123	164	179	9,1%
Taux de clients mensualisés	42,2 %	43,9 %	46,1 %	46,9 %	48,8 %	4,1%
Taux de mutation	5,7 %	5,8 %	5,5 %	5,9 %	6,3 %	6,8%

Les données consommateurs par commune sont disponibles en annexe.

## 2.2 La satisfaction des consommateurs : personnalisation et considération au rendez-vous

Veolia s'engage à prendre autant soin des consommateurs des services d'eau et d'assainissement qui lui sont confiés que de la qualité de l'eau qu'elle leur apporte ou de leur environnement. Au quotidien, nous souhaitons ainsi que les consommateurs se sentent bienvenus et considérés lorsqu'ils interagissent avec nos équipes, grâce à des interlocuteurs qu'ils comprennent et qui les comprennent... et bien sûr grâce à des femmes et des hommes résolument engagés à leur service.



L'engagement de Veolia en faveur de ce service consommateurs de proximité et de grande qualité, s'appuyant sur la densité de son ancrage territorial a permis à Veolia de devenir le premier opérateur de services d'eau et d'assainissement à obtenir l'attestation "Relation Client 100% France".

Délivrée par l'Association Française de la Relation Client (AFRC) et l'Association Origine France Garantie, elle certifie que toutes les équipes relations consommateurs des activités eau et assainissement de Veolia sont basées sur le territoire français, et bénéficient d'un contrat de travail en droit français. Elle est précédée d'un audit initial de l'AFNOR.

Cette certification garantit que :

- 100 % des 11 Centres de Relation Client sont implantés en France ;
- 100 % des 1500 collaborateurs et conseillers clientèle impliqués dans cette relation bénéficient de contrats de droit français ;
- 100 % des consommateurs de services publics d'eau et d'assainissement, dont la relation usagers est confiée à Veolia bénéficient d'une proximité et d'une qualité "made in France »

Satisfaire les consommateurs des services que nous exploitons commence par recueillir régulièrement le jugement qu'ils portent sur ces services : leur apporter de la considération, personnaliser les réponses et les services qui leur sont proposés, cela commence toujours par être à l'écoute de ce qu'ils ont à nous dire, de ce qu'ils pensent de nous.

Le baromètre de satisfaction réalisé par Veolia porte sur les principaux critères d'appréciation de nos prestations :

- ✓ la qualité de l'eau
- ✓ la qualité de la relation avec le consommateur abonné : accueil par les conseillers des Centres d'appel, par ceux de l'accueil de proximité...
- ✓ la qualité de l'information adressée aux abonnés

**NB : En 2021, Veolia a modifié le mode de collecte de ses enquêtes de satisfaction, passant d'interviews par téléphone à des interviews en ligne (les consommateurs reçoivent un e-mail les invitant à répondre à un questionnaire). Cette évolution permet d'interroger un plus grand nombre de consommateurs par an et de disposer ainsi de mesures de satisfaction plus fines, sur des échantillons plus robustes.**

**Ce changement de méthode peut cependant avoir pour effet un repli plus ou moins net des taux de satisfaction relevés.** En effet, comme le confirme l'institut Ipsos, en charge de ces enquêtes, un écart d'une dizaine de points à la baisse est couramment observé lorsque l'on passe de l'interview téléphonique à l'e-mail. Deux causes cumulatives peuvent l'expliquer :

- ✓ Répondre à une sollicitation d'enquête par e-mail est une action volontaire et les consommateurs insatisfaits sont plus enclins à cliquer sur le lien dans l'invitation pour répondre à ces enquêtes
- ✓ Dans le cadre d'une enquête téléphonique, inconsciemment, les interviewés associent l'enquêteur avec le service qu'il leur demande d'évaluer. Ils se montrent ainsi plus indulgents et donnent des notes moins sévères qu'ils ne l'auraient fait lors d'une enquête en ligne.

Des indicateurs de performance permettent aussi d'évaluer de manière objective la qualité du service rendu.

	2018	2019	2020	2021	2022	N/N-1
Satisfaction globale	84	87	86	78	84	+6
La continuité de service	93	95	94	93	95	+2
La qualité de l'eau distribuée	81	80	83	78	82	+4
Le niveau de prix facturé	53	61	62	52	62	+10
La qualité du service client offert aux abonnés	77	81	83	74	79	+5
Le traitement des nouveaux abonnements	81	90	90	87	88	+1
L'information délivrée aux abonnés	68	70	74	73	71	-2

### **Composition de votre eau !**



*Le calcaire, les nitrates, le chlore sont également une cause potentielle d'insatisfaction. Sur le site internet ou sur simple appel chaque consommateur, qu'il soit abonné au service ou habite en logement collectif sans abonnement direct peut demander la composition de son eau.*



## □ Les 5 promesses aux consommateurs de Veolia

Par ces 5 promesses, Veolia concrétise sa volonté de placer les consommateurs des services publics d'eau et d'assainissement qui lui sont confiés au cœur de son action. Elles témoignent de la mobilisation quotidienne des femmes et des hommes de Veolia à leur service, tout au long de leur parcours avec le service : nous leur devons chaque jour une eau potable distribuée à domicile, l'assainissement de leurs eaux usées, mais aussi un accompagnement, une réactivité et une transparence sans faille.

**#1 Qualité** : « Nous nous mobilisons à 100% pour la qualité de votre eau ».

**#2 Intervention** : « Nous réagissons et vous aidons à faire face aux incidents »

**#3 Budget** : « Nous vous accompagnons dans la gestion de votre facture d'eau »

**#4 Services** : « Nous sommes à votre écoute quand et comme vous le souhaitez »

**#5 Conseil** : « Nous vous aidons à maîtriser votre consommation »

## □ Les interruptions non-programmées du service public de l'eau

La continuité du service public est un élément majeur de satisfaction des consommateurs.

Le taux d'occurrence des interruptions de service non programmées [P151.1] est calculé à partir du nombre de coupures d'eau qui n'ont pas fait l'objet d'une information au moins 24h avant. En 2022, ce taux pour votre service est de 0,69/ 1000 abonnés.

	2018	2019	2020	2021	2022
<b>Taux d'occurrence des interruptions de service non programmées (pour 1 000 abonnés)</b>	<b>1,78</b>	<b>1,32</b>	<b>1,30</b>	<b>3,85</b>	<b>0,69</b>
Nombre d'interruptions de service	4	3	3	11	2
Nombre d'abonnés (clients)	2 243	2 272	2 303	2 854	2 906

## 2.3 Données économiques

### ▣ *Le taux d'impayés sur les factures d'eau de l'année précédente [P154.0]*

Le taux d'impayés est calculé au 31/12 de l'année 2022 sur les factures émises au titre de l'année précédente. Le taux d'impayés correspond aux retards de paiement.

C'est une donnée différente de la rubrique « pertes sur créances irrécouvrables et contentieux recouvrement » figurant dans le CARE ; cette dernière reprend essentiellement les pertes définitivement comptabilisées. Celles-ci peuvent être enregistrées avec de plus grands décalages dans le temps compte tenu des délais nécessaires à leur constatation définitive.

Une détérioration du taux d'impayés témoigne d'une dégradation du recouvrement des factures d'eau. Une telle dégradation peut annoncer la progression des factures qui seront enregistrées ultérieurement en pertes sur créances irrécouvrables.

	2018	2019	2020	2021	2022
<b>Taux d'impayés</b>	<b>1,55 %</b>	<b>2,13 %</b>	<b>2,41 %</b>	<b>1,66 %</b>	<b>0,53 %</b>
Montant des impayés au 31/12/N en € TTC (sur factures N-1)	14 773	21 101	22 388	20 184	6 018
Montant facturé N - 1 en € TTC	952 342	992 541	929 687	1 212 499	1 141 370

La loi Brottes du 15 avril 2013 a modifié les modalités de recouvrement des impayés par les services d'eau dans le cas des résidences principales. Quelles que soient les circonstances, les services d'eau ont interdiction de recourir aux coupures d'eau en cas d'impayés et doivent procéder au recouvrement des factures par toutes les autres voies légales offertes par la réglementation. Elles demeurent uniquement possibles dans le cas de résidences secondaires ou de locaux à strict usage professionnel, hors habitation. Cette situation a potentiellement pour effet de renchérir les coûts de recouvrement et/ou de pénaliser les recettes de l'ensemble des acteurs (délégataires, collectivités...).

### ▣ *Le montant des abandons de créance et total des aides accordées [P109.0]*

L'accompagnement en cas de difficulté à payer les factures d'eau est une priorité pour votre collectivité et pour Veolia. Les dispositifs mis en œuvre s'articulent autour de trois axes fondamentaux :

- ✓ Urgence financière : des facilités de paiement (échéanciers, mensualisation...) sont proposées aux abonnés rencontrant temporairement des difficultés pour régler leur facture d'eau,
- ✓ Accompagnement : en partenariat avec les services sociaux, nous nous engageons à accueillir et orienter les personnes en situation de précarité, en recherchant de façon personnalisée les solutions les plus adaptées,
- ✓ Assistance : pour les foyers en grande difficulté financière, Veolia participe au dispositif Solidarité Eau intégré au Fonds de Solidarité Logement départemental.

En 2022, le montant des abandons de créance s'élevait à 0 €.

Le nombre de demandes d'abandons de créance reçues par le délégataire et les montants accordés figurent au tableau ci-après :

	2018	2019	2020	2021	2022
Nombre de demandes d'abandon de créance à caractère social	6	3	0	3	0
Montant des abandons de créances ou des versements à un fonds de solidarité (€)	796,00	133,00	0,00	199,00	0,00
Volume vendu selon le décret (m3)	393 237	414 681	420 760	566 217	552 589

Ces éléments permettent à la Collectivité de calculer l'indicateur du décret **[P 109.0]**, en ajoutant à ce montant ses propres versements et en divisant par le volume vendu.

### *▣ Les échéanciers de paiement*

Le nombre d'échéanciers de paiement figure au tableau ci-après :

	2018	2019	2020	2021	2022
Nombre d'échéanciers de paiements ouverts au cours de l'année	5	5	6	6	25
Nombre de dossiers de dégrèvements acceptés	3	6	10	16	23



# 3.

LE PATRIMOINE DE  
VOTRE SERVICE



Prélever, produire, distribuer, stocker, surveiller... : une gestion optimisée du patrimoine est la garantie de son fonctionnement durable et d'un service performant au consommateur. Vous retrouverez dans cette partie l'inventaire des installations et des réseaux associés à votre contrat, ainsi que le bilan des renouvellements et des travaux neufs réalisés sur ces ouvrages durant l'année écoulée. Au-delà, la prise en compte du patrimoine naturel (animaux, végétaux, eau, air, sols) et la gestion des infrastructures vertes, contribuent pleinement à la performance du service et au bien-être des usagers.

## 3.1 L'inventaire des installations

Cette section présente la liste des installations de prélèvement et de production associées au contrat.

Installation de captage	Débit des pompes (m3/h)
Forage Nappe profonde	70
Puits Nappe superficielle	45

Installation de production	Capacité de production (m3/j)
Usine de Saulon	2 460
<b>Capacité totale</b>	<b>2 460</b>

Réservoir ou château d'eau	Capacité de stockage (m3)
Bâche de Perrigny	1 200
RES Saint Bernard	250
RESERVOIR DOMOIS	450
<b>Capacité totale</b>	<b>1 900</b>

Installation de reprise, de pompage ou surpresseur	Débit des pompes (m3/h)
Reprise Broindon	120
Reprise Domois	45
SURP St Nicolas Maison Rouge	

## 3.2 L'inventaire des réseaux

Cette section présente la liste :

- ✓ des réseaux de distribution,
- ✓ des équipements du réseau,
- ✓ des branchements en domaine public,
- ✓ des outils de comptage

Les biens désignés comme biens de retour ou biens de reprise sont ceux expressément désignés comme tels au contrat, conformément au décret 2016-86 du 1er février 2016. S'il y a lieu, l'inventaire distingue les biens propres du délégataire.

### □ Les réseaux, équipements, branchements et outils de comptage

	2018	2019	2020	2021	2022	N/N-1
<b>Canalisations</b>						
Longueur totale du réseau (km)	93,2	96,7	96,8	130,3	131,5	0,9%
Longueur de distribution (ml)	93 217	96 714	96 762	130 255	131 484	0,9%
<i>dont canalisations</i>	70 122	73 590	73 578	103 427	104 546	1,1%
<i>dont branchements</i>	23 095	23 124	23 184	26 828	26 938	0,4%
<b>Equipements</b>						
Nombre d'appareils publics	188	191	193	257	266	3,5%
<i>dont poteaux d'incendie</i>	135	137	139	188	197	4,8%
<i>dont bouches d'incendie</i>	2	3	3	3	3	0,0%
<i>dont puisards d'incendie</i>	2	2	2	3	3	0,0%
<b>Branchements</b>						
Nombre de branchements	1 867	1 877	1 889	2 400	2 422	0,9%

La conduite reliant l'usine de Perrigny à la gare de triage de Gevrey-Chambertin a été intégrée au SIG en 2022.

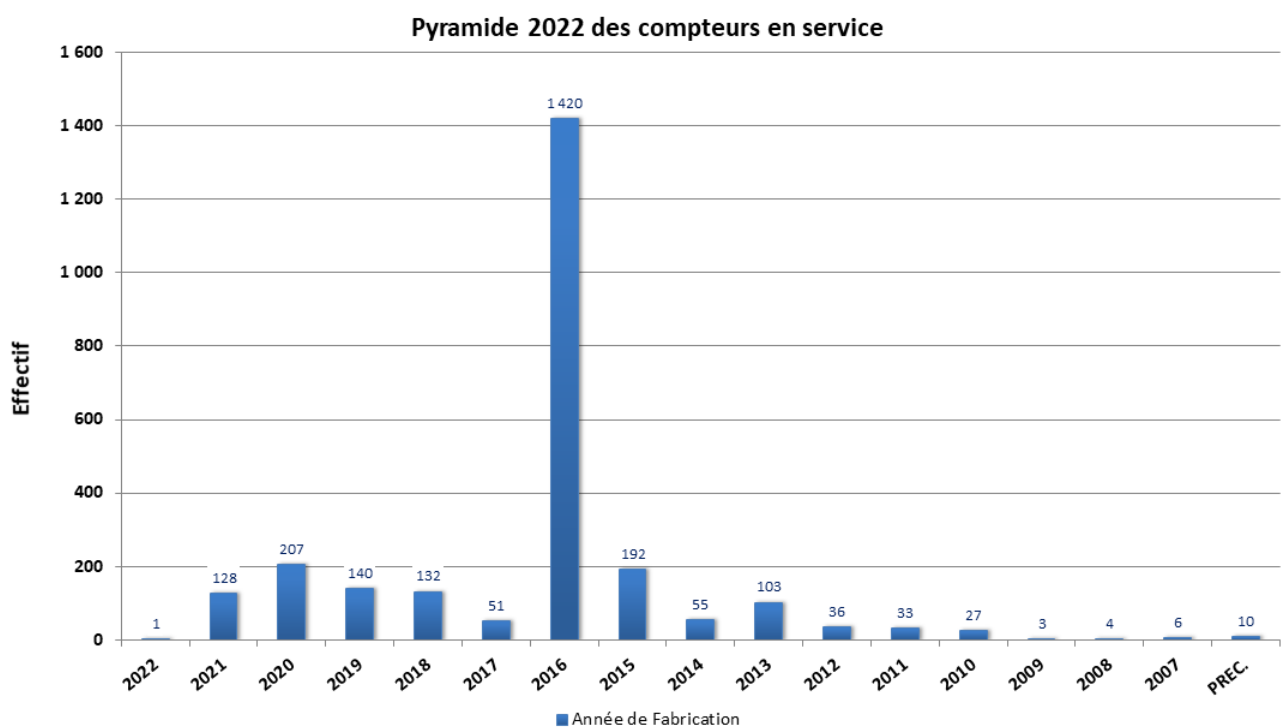
	2018	2019	2020	2021	2022	N/N-1	Qualificatio n
<b>Compteurs</b>							
Nombre de compteurs	2 334	2 349	2 369	2 941	2 985	1,5%	Bien de retour
<i>dont sur abonnements en service</i>	2 266	2 284	2 317	2 860	2 908	1,7%	
<i>dont sur abonnements résiliés sans successeur</i>	68	65	52	81	77	-4,9%	

	Canalisation d'adduction (ml)	Canalisation distribution (ml)	Total (ml)
<b>Longueur totale tous DN (ml)</b>		<b>104 546</b>	<b>104 546</b>
DN 32 (mm)		61	61
DN 40 (mm)		117	117
DN 50 (mm)		1 366	1 366
DN 60 (mm)		4 065	4 065
DN 63 (mm)		1 921	1 921
DN 75 (mm)		1 796	1 796
DN 80 (mm)		3 386	3 386
DN 90 (mm)		4 191	4 191
DN 100 (mm)		9 606	9 606
DN 110 (mm)		1 613	1 613
DN 125 (mm)		8 442	8 442
DN 140 (mm)		2 167	2 167
DN 150 (mm)		24 265	24 265
DN 160 (mm)		17 566	17 566
DN 200 (mm)		18 945	18 945
DN 250 (mm)		3 821	3 821
DN 300 (mm)		17	17
DN indéterminé (mm)		1 201	1 201

## □ Les compteurs

Compteurs (*)	Nombre	Qualification
Nombre de compteurs propriété de la collectivité	2 985	Bien de retour

(\*) compteurs installés sur branchements d'abonnés, à l'exclusion des compteurs de sectorisation



## 3.3 Les indicateurs de suivi du patrimoine

Dans le cadre d'une responsabilité partagée – selon le cadre défini par le contrat - Veolia met en œuvre une démarche de gestion durable et optimisée du patrimoine afin de garantir le maintien en condition opérationnelle des ouvrages et le bon fonctionnement des équipements.

La mise à jour de l'intégralité des données patrimoniales du service est réalisée grâce à des outils de connaissance des installations et, pour les réseaux, d'un Système d'Information Géographique (SIG). L'analyse de l'ensemble des données apporte à la collectivité une connaissance détaillée de son patrimoine et de son état.

### 3.3.1 Le taux moyen de renouvellement des réseaux

Le tableau suivant permet à la collectivité de calculer le taux moyen de renouvellement des réseaux d'eau potable. La dernière ligne précise le linéaire renouvelé porté à la connaissance du délégataire. La collectivité pourra calculer le taux moyen de renouvellement en ajoutant aux valeurs de la dernière ligne le linéaire renouvelé sous sa maîtrise d'ouvrage, en moyennant sur 5 ans et en divisant par la longueur totale du réseau.

	2018	2019	2020	2021	2022
<b>Taux moyen de renouvellement des réseaux d'eau potable (%)</b>	<b>0,11</b>	<b>0,11</b>	<b>0,11</b>	<b>0,08</b>	<b>0,00</b>
Longueur du réseau de desserte (hors adduction et hors branchements) (ml)	70 122	73 590	73 578	103 427	104 546

### 3.3.2 L'indice de connaissance et de gestion patrimoniale des réseaux [P103.2]

L'obligation de réalisation d'un descriptif détaillé des ouvrages d'eau, tel que le définit l'article D.2224-5-1 du Code Général des Collectivités Territoriales répond à l'objectif de mettre en place une gestion patrimoniale des réseaux.

Il faut que l'Indice de Connaissance et Gestion patrimoniale du réseau atteigne un total de 40 points sur les 45 premiers points accessibles pour que le service soit réputé disposer du descriptif détaillé.

Depuis 2015, les services d'eau ne disposant pas du descriptif détaillé se sont vus appliquer un doublement de la redevance pour les prélèvements réalisés sur la ressource en eau.

Calculé sur un barème de 120 points (ou 100 points pour les services n'ayant pas la mission de distribution), la valeur de cet indice [P103.2] pour l'année 2022 est de :

<b>Gestion patrimoine - Niveau de la politique patrimoniale du réseau</b>	2018	2019	2020	2021	2022
Indice de connaissance et de gestion patrimoniale des réseaux	97	97	97	97	97

Gestion patrimoine - Niveau de la politique patrimoniale du réseau		Barème	Valeur ICGPR
<b>Code VP</b>	<b>Partie A : Plan des réseaux (15 points)</b>		
<b>VP.236</b>	Existence d'un plan des réseaux	10	10
<b>VP.237</b>	Mise à jour annuelle du plan des réseaux	5	5
<b>Code VP</b>	<b>Partie B : Inventaire des réseaux (30 points qui ne sont comptabilisés que si la totalité des points a été obtenue pour la partie A)</b>		
<b>VP.238</b>	Existence d'un inventaire des réseaux avec mention, pour tous les tronçons représentés sur le plan du linéaire, de la catégorie de l'ouvrage et de la précision des informations cartographiques		Oui
<b>VP.239</b>	Pourcentage du linéaire de réseau pour lequel l'inventaire des réseaux mentionne les matériaux et diamètres.		95 %
<b>VP.240</b>	Mise à jour annuelle de l'inventaire des réseaux à partir d'une procédure formalisée pour les informations suivantes relatives aux tronçons de réseaux : linéaire, catégorie d'ouvrage, précision cartographique, matériaux et diamètres		Oui
<b>Combinaison des variables VP238, VP239 et VP240</b>	Informations structurelles complètes sur tronçon (diamètre, matériaux)	15	15
<b>VP.241</b>	Connaissance pour chaque tronçon de l'âge des canalisations	15	12
<b>Total Parties A et B</b>		<b>45</b>	<b>42</b>
<b>Code VP</b>	<b>Partie C : Autres éléments de connaissance et de gestion des réseaux (75 points qui ne sont comptabilisés que si 40 points au moins ont été obtenus pour la partie A et B)</b>		
<b>VP.242</b>	Localisation et description des ouvrages annexes et des servitudes	10	10
<b>VP.243</b>	Inventaire pompes et équipements électromécaniques	10	10
<b>VP.244</b>	Dénombrement et localisation des branchements sur les plans de réseaux	10	0
<b>VP.245</b>	Inventaire caractéristiques compteurs et références carnet métrologique	10	10
<b>VP.246</b>	Inventaire secteurs de recherche de pertes eau	10	10
<b>VP.247</b>	Localisation des autres interventions	10	10
<b>VP.248</b>	Mise en œuvre d'un plan pluriannuel de renouvellement des canalisations	10	0
<b>VP.249</b>	Existence et mise en œuvre d'une modélisation des réseaux	5	5
<b>Total:</b>		<b>120</b>	<b>97</b>

La valeur de l'indice atteint le seuil des 40 premiers points du barème. En conséquence, le service dispose au 31 décembre 2022 du descriptif détaillé tel qu'exigé par la réglementation. Toutefois, un plan d'action visant à compléter l'inventaire des canalisations pourra être utilement mis en œuvre pour consolider ce descriptif détaillé. Veolia se tient à la disposition de vos services pour établir ce plan d'action.

Dans le cadre de sa mission, Veolia procédera régulièrement à l'actualisation des informations patrimoniales à partir des données acquises dans le cadre de ses missions ainsi que les informations que vos services lui auront communiquées, notamment, celles relatives aux extensions de réseau.

## 3.4 Gestion du patrimoine

### 3.4.1 Les renouvellements réalisés

Le renouvellement des installations techniques du service conditionne la performance à court et long termes du service. A court terme, les actions d'exploitation permettent de maintenir ou d'améliorer la performance technique des installations. A long terme, elles deviennent insuffisantes pour compenser leur vieillissement, et il faut alors envisager leur remplacement, en cohérence avec les niveaux de service fixés par la collectivité.

Le renouvellement peut concerner les installations (usines, réservoirs...) ainsi que les équipements du réseau. Il peut correspondre au remplacement à l'identique (ou à caractéristiques identiques compte tenu des évolutions technologiques) complet ou partiel d'un équipement, ou d'un certain nombre d'articles d'un lot (ex : compteurs).

Le renouvellement peut être assuré soit dans le cadre d'un Programme Contractuel, d'une Garantie de Continuité de Service ou d'un Compte de renouvellement. Le suivi des renouvellements à faire et réalisés chaque année est enregistré dans une application informatique dédiée.

#### □ Les installations

	Opération réalisée dans l'exercice	Mode de gestion
<b>Installations électromécaniques</b>		
<b>ACCESSOIRES RESEAU</b>		
DEBITMETRE VENTE EAU MAISON FORESTIERE	Renouvellement	Cté de service
<b>USINE DE PRODUCTION DE SAULON</b>		
<b>FILTRES A POUZZOLANE</b>		
ENSEMBLE SONDE NITRATE N°2	Renouvellement	Cté de service
<b>FILTRES A CHARBON</b>		
VANNE SORTIE FILTRE DN 125 N 1	Renouvellement	Cté de service
VANNE SORTIE FILTRE DN 125 N 2	Renouvellement	Cté de service
<b>BACHE EAU TRAITEE</b>		
POMPE N 1 62M3H 7M	Renouvellement	Cté de service
CLAPET ASPI POMPE EAU TRAITE	Renouvellement	Compte
POMPE N 3 62M3H 7M	Renouvellement	Cté de service
<b>SURPRESSEUR EAU INDUSTRIELLE</b>		
VESSIE HYDROFORT EAU INDUSTRIELLE	Renouvellement	Cté de service
<b>SILO CHAUX VIVE</b>		
FILTRE DEPOUSSIEREUR	Renouvellement	Cté de service
MOTEUR CONVOYEUR C	Renouvellement	Cté de service
CONVOYEUR	Renouvellement	Cté de service
AUBE DEVOUTEUR CHA	Renouvellement	Cté de service
<b>MATERIEL ELECTRIQUE</b>		
ALTIVAR 31 3KW N 2	Renouvellement	Cté de service
<b>SUPERVISION</b>		
CLIMATISEUR	Renouvellement	Cté de service
<b>LABORATOIRE</b>		

REFRIGERATEUR	Renouvellement	Compte
<b>AIR DE LAVAGE</b>		
CLAPET ASPI POMPE EAU LAVAGE	Renouvellement	Compte
CLAPET ASPI ANTI NITRITE	Renouvellement	Cté de service
POMPE LAVAGE 2	Renouvellement	Cté de service
COMPRESSEUR AERATION N 1	Renouvellement	Cté de service
<b>RESERVOIR DOMOIS 460M3</b>		
DEBITMETRE LES ESSARTS	Renouvellement	Cté de service

## □ Les compteurs

En ce qui concerne les compteurs d'eau froide en service, le renouvellement est réalisé de manière à répondre aux obligations contractuelles et assurer la conformité réglementaire du parc de compteurs.

En France, le « contrôle en service des compteurs d'eau froide potable » est réglementé par l'arrêté du 6 mars 2007. Parmi les méthodes proposées par cet arrêté, Veolia a choisi celle qui donne la meilleure connaissance du parc : la mise en place d'un système qualité pour utiliser ses propres moyens de contrôle. Les compteurs de diamètre nominal strictement inférieur à 40 mm sont inspectés selon une méthode statistique définie par cet arrêté tandis que les autres compteurs sont renouvelés selon la méthode de renouvellement suivant l'âge et la classe du compteur.

Un carnet métrologique comprenant les informations demandées par la décision du 30 décembre 2008 est tenu à jour pour chaque compteur éligible.

Veolia a été autorisé par décision ministérielle à utiliser la procédure de contrôle statistique par le détenteur pour les compteurs qu'elle détient ou gère au titre d'un contrat de délégation de service public. Le système qualité de Veolia est accrédité (accréditation n° 3-1316 (précédemment accréditation n° 2 – 5146 jusqu'au 1<sup>er</sup> décembre 2016) portée disponible sur [WWW.COFRAC.fr](http://WWW.COFRAC.fr)) pour faire inspecter les compteurs par ses laboratoires.

Les lots de compteurs inspectés depuis 2010 sont conformes à la réglementation. Ces méthodes statistiques permettent de mettre en œuvre une stratégie de renouvellement préventif optimisée et contribuent à la maîtrise des technologies de comptage et au suivi du vieillissement des compteurs au cours du temps.

Renouvellement des compteurs	2018	2019	2020	2021	2022	N/N-1
Nombre de compteurs	2 334	2 349	2 369	2 941	2 985	1,5%
Nombre de compteurs remplacés	48	27	6	434	224	-48,4%
Taux de compteurs remplacés	2,1	1,2	0,3	14,8	7,5	-49,3%

*Il s'agit du nombre de compteurs remplacés sur l'ensemble de l'année civile, de janvier à décembre.*



## □ Les réseaux

Réseaux	Quantité renouvelée dans l'exercice	Mode de gestion
<b>Réseau (lot)</b>		
BRANCHEMENTS EAU	28	Programme
COMPTEURS EAU	205	Cté de service
EMETTEURS RADIO-RELEVÉ	1207	Cté de service

Les données ci-dessus concernent l'exercice comptable du 01 novembre 2021 au 31 octobre 2022.

## □ Les branchements

Renouvellement des branchements plomb	2018	2019	2020	2021	2022	N/N-1
Nombre de branchements	1 867	1 877	1 889	2 400	2 422	0,9%
<i>dont branchements plomb au 31 décembre (*)</i>	0	0	0	0	0	0%
<i>% de branchements plomb restant au 31 décembre</i>	0,0%	0,0%	0,0%	0,0%	0,0%	0%
Branchements plomb supprimés pendant l'année (**)	0	0	0	0	0	0%

(\*) inventaire effectué au vu de la partie visible au droit du compteur

(\*\*) par le Délégué et par la Collectivité

### 3.4.2 Les travaux neufs réalisés

## □ Les réseaux, branchements et compteurs

Les principales opérations réalisées par le délégataire figurent au tableau suivant :


Commune	Date de réalisation	Voie	Diamètre
BARGES(21)	01/08/2022	RUE DE LA POTERIE	25
BARGES(21)	21/10/2022	RUE DE LA POTERIE	40
BROINDON(21)	25/02/2022	RUE DU VIVIER	25
CORCELLES-LES-CITEAUX(21)	20/01/2022	RUE DES CHENES	25
CORCELLES-LES-CITEAUX(21)	24/02/2022	ROUTE DE VILLEBICHOT	25
CORCELLES-LES-CITEAUX(21)	29/04/2022	ROUTE DE LONGECOURT EN PLAINE (D25)	25
CORCELLES-LES-CITEAUX(21)	24/06/2022	ROUTE DE SEURRE (D996)	25

NOIRON-SOUS-GEVREY(21)	28/01/2022	RUE DES TILLEULS	32
NOIRON-SOUS-GEVREY(21)	24/02/2022	RUE DU MEIX (x3)	32
NOIRON-SOUS-GEVREY(21)	06/05/2022	ROUTE DE SEURRE (D996)	25
NOIRON-SOUS-GEVREY(21)	01/08/2022	RUE DU RUISSEAU	32
NOIRON-SOUS-GEVREY(21)	30/09/2022	ROUTE DE SAVOUGES	25
PERRIGNY-LES-DIJON(21)	20/09/2022	CHEMIN DES ETANGS (D931)	50
SAINT-BERNARD(21)	24/02/2022	VOIE ROMAINE (D116B)	25
SAINT-BERNARD(21)	01/07/2022	VOIE ROMAINE (D109C)	25
SAINT-BERNARD(21)	02/09/2022	VOIE ROMAINE (D116B)	25
SAINT-PHILIBERT(21)	15/04/2022	RUE DE LA SOURCE	25
SAULON-LA-CHAPELLE(21)	23/09/2022	RUE DE NOIRON (D109F)	25
SAULON-LA-RUE(21)	30/09/2022	RUE DES CHENEVIÈRES	25
VILLEBICHOT(21)	04/02/2022	RUE DE L'ABBAYE (D116)	25
VILLEBICHOT(21)	14/10/2022	GRANDE RUE (D116)	25
VILLEBICHOT(21)		RUE DE L'ABBAYE (D116)	25

<b>Réseaux (Canalisations et accessoires, branchements, compteurs)</b>	<b>Quantité réalisée dans l'exercice</b>
<b>Réseau</b>	
EMETTEURS RADIO-RELEVÉ	17

# 4.

LA PERFORMANCE  
ET L'EFFICACITÉ  
OPÉRATIONNELLE  
POUR VOTRE  
SERVICE



Les consommateurs exigent au quotidien un service d'eau performant, avec comme premier critère de satisfaction la qualité de l'eau distribuée. Ce chapitre présente l'ensemble des données relatives à la composition et à la qualité de l'eau produite et distribuée. Vous y trouverez également les informations sur l'efficacité de la production et de la distribution, ainsi que la performance environnementale de votre contrat (protection des ressources, bilan énergétique).

## 4.1 La qualité de l'eau

La qualité de l'eau distribuée constitue l'enjeu prioritaire de performance des services. Elle figure légitimement au premier rang des exigences des consommateurs de service d'eau.

Les phénomènes de dégradation de la qualité de l'eau sont complexes et leur maîtrise nécessite une vigilance à tous les stades de vie des infrastructures du service (conception, travaux, exploitation...).

### 4.1.1 Le contrôle de la qualité de l'eau

Dans tous les services qui lui sont confiés, Veolia fait le choix de compléter le contrôle réglementaire réalisé par l'Agence Régionale de Santé, par un plan d'auto-contrôle de la qualité de l'eau sur la ressource et sur l'eau produite ainsi que distribuée. Les prélèvements sont réalisés sur les points de captage, dans les usines de production d'eau potable et sur le réseau de distribution jusqu'au robinet du consommateur. Le contrôle réglementaire réalisé par l'ARS porte sur l'ensemble des paramètres réglementaires microbiologiques et physico-chimiques. L'auto-contrôle est adapté à chaque service et cible davantage les paramètres réglementés pour un suivi du bon fonctionnement des installations et de la qualité de l'eau distribuée.

Le tableau suivant présente le nombre de résultats d'analyses réalisées sur l'ensemble des systèmes. Le détail des paramètres est disponible en annexe.

	Contrôle sanitaire	Surveillance par le délégataire	Analyses supplémentaires
Microbiologique	160	61	
Physico-chimique	9736	2469	3134

### 4.1.2 L'eau produite et distribuée

#### □ Conformité des paramètres analytiques

Détail des non-conformités par rapport aux limites de qualité :

Paramètre	Mini	Maxi	Nb de non-conformités Contrôle Sanitaire	Nb de non-conformités Surveillance Délégataire	Nb d'analyses Contrôle Sanitaire	Nb d'analyses Surveillance Délégataire	Valeur du seuil et unité
Tous les résultats sont conformes							

Détail des non-conformités par rapport aux références de qualité :

Paramètre	Mini	Maxi	Nb de non-conformités Contrôle Sanitaire	Nb de non-conformités Surveillance Déléguée	Nb d'analyses Contrôle Sanitaire	Nb d'analyses Surveillance Déléguée	Valeur du seuil et unité
Tous les résultats sont conformes							

#### □ *Composition de l'eau du robinet*

Les données sont celles observées aux points de mise en distribution et de consommation. Les résultats sur les ressources ne sont pas pris en compte dans ce tableau. La caractérisation de l'eau résulte ici d'analyses réglementaires réalisées pour le compte de l'Agence Régionale de Santé, et des analyses d'auto-contrôle pilotées par Veolia.

Paramètre	Mini	Maxi	Nb d'analyses	Unité	Valeur du seuil
Calcium	98,98	124,30	2	mg/l	Sans objet
Chlorures	34	43,40	13	mg/l	250
Fluorures	25	42	2	µg/l	1500
Magnésium	2,42	2,58	2	mg/l	Sans objet
Nitrates	11	27,50	19	mg/l	50
Pesticides totaux	0	0,06	19	µg/l	0,5
Potassium	1,90	1,90	2	mg/l	Sans objet
Sodium	13,20	13,50	2	mg/l	200
Sulfates	21,80	25,20	7	mg/l	250
Titre Hydrotimétrique	20,80	32,10	5	°F	Sans objet

### 4.1.3 L'évolution de la qualité de l'eau



### ZONE DE DISTRIBUTION : CC GEVREY ET NUITS, R. SUD DIJONNAIS

Conclusion sanitaire	Indicateur global de qualité
<b>2022</b> L'eau distribuée est de bonne qualité. Elle peut être consommée par tous.	<b>A</b> A : Eau de bonne qualité B : Eau sans risque pour la santé ayant fait l'objet de non conformités limitées C : Eau de qualité insuffisante ayant pu faire l'objet de limitations de consommation D : Eau de mauvaise qualité ayant pu faire l'objet d'interdiction de consommation

Les éléments présentés dans ce document de synthèse sont issus des résultats d'analyses des 20 derniers prélèvements réalisés sur ce réseau, ayant porté sur 496 substances différentes.

Origine et gestion de l'eau	PARAMÈTRES D'INTÉRÊT POUR LA POTABILITÉ DE L'EAU																		
Votre réseau est alimenté par les captages : P. SAULON NAPPE SUP CHAMP LEVE, P. SAULON NAPPE PROF. HAÛT DU MURGE, L'eau qui l'alimente est d'origine souterraine.  Elle fait l'objet d'un traitement.  Votre réseau alimente 6778 personnes de façon permanente. Son exploitation est assurée par : « VEOLIA EAU - BEAUNE ».	<table border="1"> <thead> <tr> <th>BACTÉRIOLOGIE</th> <th>A</th> <th>Très bonne qualité</th> </tr> </thead> <tbody> <tr> <td>Micro-organismes indicateurs d'une éventuelle contamination des eaux par des bactéries pathogènes. Absence exigée.</td> <td>                             Nombre de prélèvements : 20                              Conformité : 100 %                              Valeur maxi : 0 n/100 ml                         </td> <td></td> </tr> <tr> <th>NITRATES</th> <th>A</th> <th>Bonne qualité</th> </tr> <tr> <td>Éléments provenant des pratiques agricoles, des rejets domestiques et industriels. Le maximum réglementaire est 50 mg/L.</td> <td>                             Nombre de prélèvements : 17                              Valeur moyenne : 12,8 mg/L                              Valeur maxi : 18 mg/L                         </td> <td></td> </tr> <tr> <th>PESTICIDES ET MÉTABOLITES PERTINENTS</th> <th>A</th> <th>Bonne qualité</th> </tr> <tr> <td>Le terme "pesticides" regroupe plusieurs centaines de substances différentes. Le maximum réglementaire est 0,5 microgramme/L pour le total des pesticides analysés et 0,1 microgramme/L pour chaque substance. En-deçà de la valeur sanitaire propre à chaque pesticide, l'eau peut être consommée sans risque pour la santé.</td> <td>                             Nombre de prélèvements : 14                              Nombre de mesures : 4,164                              Conformité : 100 %                              Valeur maxi : 0,064 microgramme/L (atrazine déséthyl déisopropyl)                         </td> <td></td> </tr> </tbody> </table>	BACTÉRIOLOGIE	A	Très bonne qualité	Micro-organismes indicateurs d'une éventuelle contamination des eaux par des bactéries pathogènes. Absence exigée.	Nombre de prélèvements : 20 Conformité : 100 % Valeur maxi : 0 n/100 ml		NITRATES	A	Bonne qualité	Éléments provenant des pratiques agricoles, des rejets domestiques et industriels. Le maximum réglementaire est 50 mg/L.	Nombre de prélèvements : 17 Valeur moyenne : 12,8 mg/L Valeur maxi : 18 mg/L		PESTICIDES ET MÉTABOLITES PERTINENTS	A	Bonne qualité	Le terme "pesticides" regroupe plusieurs centaines de substances différentes. Le maximum réglementaire est 0,5 microgramme/L pour le total des pesticides analysés et 0,1 microgramme/L pour chaque substance. En-deçà de la valeur sanitaire propre à chaque pesticide, l'eau peut être consommée sans risque pour la santé.	Nombre de prélèvements : 14 Nombre de mesures : 4,164 Conformité : 100 % Valeur maxi : 0,064 microgramme/L (atrazine déséthyl déisopropyl)	
BACTÉRIOLOGIE	A	Très bonne qualité																	
Micro-organismes indicateurs d'une éventuelle contamination des eaux par des bactéries pathogènes. Absence exigée.	Nombre de prélèvements : 20 Conformité : 100 % Valeur maxi : 0 n/100 ml																		
NITRATES	A	Bonne qualité																	
Éléments provenant des pratiques agricoles, des rejets domestiques et industriels. Le maximum réglementaire est 50 mg/L.	Nombre de prélèvements : 17 Valeur moyenne : 12,8 mg/L Valeur maxi : 18 mg/L																		
PESTICIDES ET MÉTABOLITES PERTINENTS	A	Bonne qualité																	
Le terme "pesticides" regroupe plusieurs centaines de substances différentes. Le maximum réglementaire est 0,5 microgramme/L pour le total des pesticides analysés et 0,1 microgramme/L pour chaque substance. En-deçà de la valeur sanitaire propre à chaque pesticide, l'eau peut être consommée sans risque pour la santé.	Nombre de prélèvements : 14 Nombre de mesures : 4,164 Conformité : 100 % Valeur maxi : 0,064 microgramme/L (atrazine déséthyl déisopropyl)																		
<b>Quelques conseils</b> <table border="1"> <tr> <td><b>PLOMB</b></td> <td>Dans les habitats équipés de tuyauteries en plomb, ou après quelques jours d'absence, laissez couler l'eau quelques minutes avant de la boire.</td> </tr> <tr> <td><b>ADOUCCISSEUR</b></td> <td>Si vous possédez un adoucisseur, assurez-vous qu'il alimente uniquement le réseau d'eau chaude et entretenez-le régulièrement.</td> </tr> <tr> <td><b>IMPURE-COULEUR</b></td> <td>Signalez à votre distributeur d'eau (coordonnées sur la facture) les changements de saveur ou de couleur de l'eau distribuée.</td> </tr> <tr> <td><b>SÉCHÈRESSE</b></td> <td>En période de sécheresse, limitez autant que possible votre utilisation d'eau du robinet.</td> </tr> </table>	<b>PLOMB</b>	Dans les habitats équipés de tuyauteries en plomb, ou après quelques jours d'absence, laissez couler l'eau quelques minutes avant de la boire.	<b>ADOUCCISSEUR</b>	Si vous possédez un adoucisseur, assurez-vous qu'il alimente uniquement le réseau d'eau chaude et entretenez-le régulièrement.	<b>IMPURE-COULEUR</b>	Signalez à votre distributeur d'eau (coordonnées sur la facture) les changements de saveur ou de couleur de l'eau distribuée.	<b>SÉCHÈRESSE</b>	En période de sécheresse, limitez autant que possible votre utilisation d'eau du robinet.	<table border="1"> <thead> <tr> <th>INFORMATIONS COMPLÉMENTAIRES</th> <th>Eau dure</th> </tr> </thead> <tbody> <tr> <td><b>DURETÉ</b></td> <td>                             Concentration en calcium et magnésium dans l'eau exprimée en degré français. Il n'y a pas de valeur de seuil réglementaire.                               Nombre de prélèvements : 5                              Valeur moyenne : 26 °f                              Valeur maxi : 32,1 °f                         </td> </tr> </tbody> </table>	INFORMATIONS COMPLÉMENTAIRES	Eau dure	<b>DURETÉ</b>	Concentration en calcium et magnésium dans l'eau exprimée en degré français. Il n'y a pas de valeur de seuil réglementaire.  Nombre de prélèvements : 5 Valeur moyenne : 26 °f Valeur maxi : 32,1 °f						
<b>PLOMB</b>	Dans les habitats équipés de tuyauteries en plomb, ou après quelques jours d'absence, laissez couler l'eau quelques minutes avant de la boire.																		
<b>ADOUCCISSEUR</b>	Si vous possédez un adoucisseur, assurez-vous qu'il alimente uniquement le réseau d'eau chaude et entretenez-le régulièrement.																		
<b>IMPURE-COULEUR</b>	Signalez à votre distributeur d'eau (coordonnées sur la facture) les changements de saveur ou de couleur de l'eau distribuée.																		
<b>SÉCHÈRESSE</b>	En période de sécheresse, limitez autant que possible votre utilisation d'eau du robinet.																		
INFORMATIONS COMPLÉMENTAIRES	Eau dure																		
<b>DURETÉ</b>	Concentration en calcium et magnésium dans l'eau exprimée en degré français. Il n'y a pas de valeur de seuil réglementaire.  Nombre de prélèvements : 5 Valeur moyenne : 26 °f Valeur maxi : 32,1 °f																		
<b>Pour aller plus loin</b> Retrouver les résultats des analyses de l'eau de votre commune sur le site Internet : <a href="http://www.eaupotable.sante.gouv.fr">www.eaupotable.sante.gouv.fr</a>																			

Édité le 03/05/2023

L'Indicateur global de qualité prend en compte les 30 paramètres / familles de paramètres faisant l'objet d'une limite de qualité. Il est égal à l'Indicateur de qualité du paramètre le plus déclassant. Les résultats du contrôle des paramètres de qualité liés aux canalisations ne sont pas pris en compte, dans la mesure où ils ne sont pas représentatifs de la qualité de l'eau distribuée sur la zone concernée.

## □ Historique des données du contrôle officiel (ARS)

Les indicateurs de conformité des prélèvements réalisés au titre du contrôle sanitaire par rapport aux limites de qualité concernent les paramètres microbiologiques [P101.1] et physico-chimiques [P102.1]. Le résultat des analyses du contrôle officiel peut être consulté sur le site du ministère : <http://social-sante.gouv.fr/sante-et-environnement/eaux/article/qualite-de-l-eau-potable>

	2018	2019	2020	2021	2022
<b>Paramètres microbiologiques</b>					
<b>Taux de conformité microbiologique</b>	<b>100,00 %</b>	<b>100,00 %</b>	<b>100,00 %</b>	<b>100,00 %</b>	<b>100,00 %</b>
Nombre de prélèvements conformes	12	22	23	27	26
Nombre de prélèvements non conformes	0	0	0	0	0
Nombre total de prélèvements	12	22	23	27	26
<b>Paramètres physico-chimique</b>					
<b>Taux de conformité physico-chimique</b>	<b>100,00 %</b>	<b>95,24 %</b>	<b>100,00 %</b>	<b>100,00 %</b>	<b>100,00 %</b>
Nombre de prélèvements conformes	11	20	19	24	21
Nombre de prélèvements non conformes	0	1	0	0	0
Nombre total de prélèvements	11	21	19	24	21

Un prélèvement est déclaré non-conforme si au moins un des paramètres le constituant est non-conforme à une limite de qualité.

## □ Chlorure de Vinyle Monomère

Le Chlorure de Vinyle Monomère (CVM) constitue la principale matière première du PVC. Cette substance est classée comme cancérigène et sa limite de qualité dans les eaux destinées à la consommation humaine est fixée à 0,5 µg/L. Des dépassements de cette limite de qualité sont susceptibles d'être observés du fait d'une migration dans l'eau distribuée du CVM résiduel contenu dans les parois de certaines canalisations en PVC produites avant 1980.

L'instruction de la Direction Générale de la Santé, DGS/EA4/2020/67, en date du 29 avril 2020 est venue modifier l'instruction du 18 octobre 2012 relative au CVM dans l'eau destinée à la consommation humaine. Par rapport à la précédente instruction d'octobre 2012, l'instruction d'avril 2020 positionne la Collectivité au centre du dispositif de gestion préventive et corrective des risques sanitaires liés à la présence du CVM dans l'eau destinée à la consommation humaine. Ainsi, cette instruction transfère à la Collectivité, et non plus aux ARS, la responsabilité de réaliser les étapes préalables de repérage des canalisations « à risque » et de surveillance de la qualité de l'eau sur les canalisations identifiées comme « à risque ».

### Situation sur votre service :

Au titre de l'adaptation de l'autosurveillance, nous avons engagé des recherches sur le paramètre CVM (Chlorure de Vinyle Monomère) au cours de l'année 2022. A ce jour, toutes les analyses réalisées par Veolia ou l'ARS se sont révélées conformes.

## □ **Métabolites**

L'instruction DGS/EA4/2020/177 en date du 18 décembre 2020 (mise en ligne le 29 janvier 2021) est venue préciser les modalités de gestion des risques sanitaires en cas de présence de pesticides et de métabolites de pesticides (molécules issues de la dégradation des pesticides) dans les Eaux Destinées à la Consommation Humaine (EDCH).

Depuis la publication de cette instruction, les Agences Régionales de Santé (ARS) renforcent progressivement le contrôle sanitaire des eaux destinées à la consommation humaine en y intégrant des nouveaux métabolites de pesticides. Ce renforcement conduit à la détection de plus en plus fréquente de métabolites de pesticides dans les ressources en eau et/ou dans les eaux produites et distribuées et, ce, au-delà des normes réglementaires. Il s'agit d'une situation nouvelle, susceptible de perdurer au cours des mois et années à venir en raison de la persistance des métabolites de pesticides dans les ressources en eau.

La distribution d'eaux concernées par la présence de pesticides et métabolites est encadrée par l'instruction du 18 décembre 2020 qui décrit, au cas par cas, des modalités de gestion dépendant du caractère de pertinence / non pertinence attribué par l'ANSES aux métabolites observés, des concentrations analysées, et de la durée des éventuelles situations de non-conformité.



## 4.2 La maîtrise des prélèvements sur la ressource, volumes et rendement du réseau

### 4.2.1 L'efficacité de la production : le volume prélevé et produit

#### □ *Le volume prélevé*

Les autorisations de prélèvement maximal par ressource sont les suivantes :

	Débit horaire (m3/h)	Volume journalier (m3/jour)
Usine de Saulon	100	2 400

Le volume prélevé par ressource et par nature d'eau est détaillé ci-après :

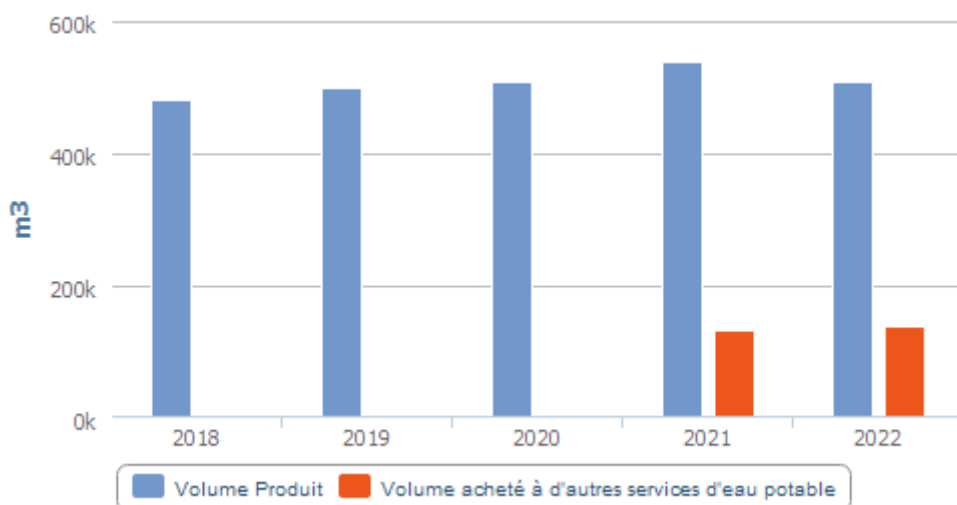
	2018	2019	2020	2021	2022	N/N-1
<b>Volume prélevé (m3)</b>	<b>541 244</b>	<b>548 324</b>	<b>599 243</b>	<b>581 608</b>	<b>526 703</b>	<b>-9,4%</b>
<b>Volume prélevé par ressource (m3)</b>						
Usine de Saulon	541 244	548 324	599 243	581 608	526 703	-9,4%
<b>Volume prélevé par nature d'eau (m3)</b>						
Eau souterraine non influencée	541 244	548 324	599 243	581 608	526 703	-9,4%

#### □ *Le volume produit et mis en distribution*

Les volumes produit et mis en distribution prennent en compte, le cas échéant, le volume acheté et vendu à d'autres services d'eau potable :

	2018	2019	2020	2021	2022	N/N-1
<b>Volume prélevé (m3)</b>	<b>541 244</b>	<b>548 324</b>	<b>599 243</b>	<b>581 608</b>	<b>526 703</b>	<b>-9,4%</b>
Volume eau brute acheté		2 704				
Besoin des usines	61 324	49 926	91 380	42 514	19 774	-53,5%
<b>Volume produit (m3)</b>	<b>479 920</b>	<b>498 398</b>	<b>507 863</b>	<b>539 094</b>	<b>506 929</b>	<b>-6,0%</b>
Volume acheté à d'autres services d'eau potable		0		132 865	136 423	2,7%
Volume vendu à d'autres services d'eau potable	172 754	181 557	178 677	240 953	264 854	9,9%
<b>Volume mis en distribution (m3)</b>	<b>307 166</b>	<b>316 841</b>	<b>329 186</b>	<b>431 006</b>	<b>378 498</b>	<b>-12,2%</b>

### Evolution des volumes produits et achetés à d'autres services d'eau potable



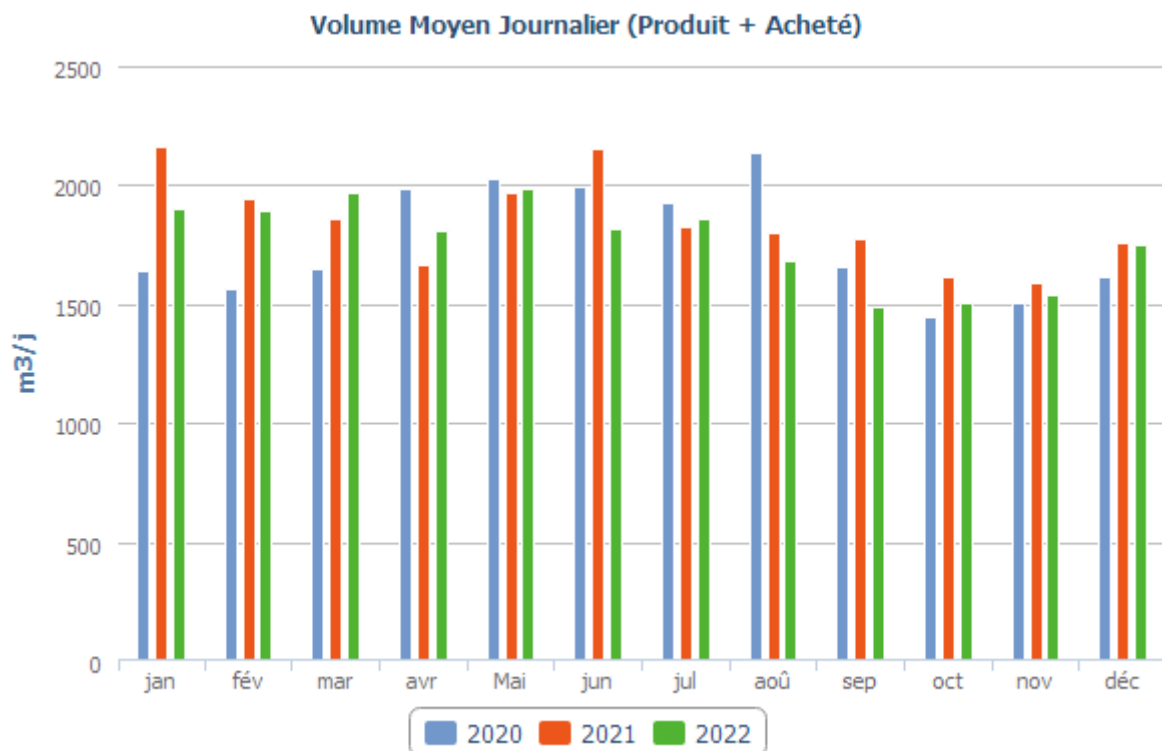
Le volume acheté à d'autres services d'eau potable est détaillé ci-après :

	2018	2019	2020	2021	2022	N/N-1
<b>Volume acheté à d'autres services d'eau potable (m3)</b>		0		132 865	136 423	2,7%
Autre(s) engagement(s)				132 865	136 423	2,7%

#### □ Bilan mensuel

Le volume introduit et mis en distribution moyen par mois :

	Jan.	Fév.	Mars	Avr.	Mai	Juin	Juil.	Août	Sep.	Oct.	Nov.	Déc.
Volume moyen journalier produit (m3/j)	1 535	1 530	1 510	1 433	1 588	1 435	1 442	1 315	1 170	1 172	1 187	1 353
Volume moyen journalier acheté (m3/j)	360	357	453	372	390	382	410	367	313	329	351	397
<b>Total (m3/j)</b>	<b>1 895</b>	<b>1 887</b>	<b>1 963</b>	<b>1 805</b>	<b>1 978</b>	<b>1 817</b>	<b>1 852</b>	<b>1 682</b>	<b>1 483</b>	<b>1 501</b>	<b>1 538</b>	<b>1 750</b>



#### 4.2.2 L'efficacité de la distribution : le volume vendu, le volume consommé et leur évolution

##### □ Le volume vendu

Le volume vendu est celui constaté sur les factures émises au cours de l'exercice. Il est égal au volume consommé autorisé augmenté du volume vendu à d'autres services d'eau potable, après déduction du volume de service du réseau, des dotations gratuites (dégrèvements pour fuites par exemple) et des éventuels forfaits de consommation.

Selon la typologie de l'arrêté du 2 mai 2007 (rapport sur le prix et la qualité du service), le volume vendu se décompose ainsi :

	2018	2019	2020	2021	2022	N/N-1
<b>Volume vendu selon le décret (m3)</b>	<b>393 237</b>	<b>414 681</b>	<b>420 760</b>	<b>566 217</b>	<b>552 589</b>	<b>-2,4%</b>
<b>Sous-total volume vendu aux abonnés du service</b>	<b>220 483</b>	<b>233 124</b>	<b>242 083</b>	<b>325 264</b>	<b>287 735</b>	<b>-11,5%</b>
domestiques ou assimilés	220 483	233 124	242 083	325 264	287 735	-11,5%
<b>Volume vendu à d'autres services d'eau potable</b>	<b>172 754</b>	<b>181 557</b>	<b>178 677</b>	<b>240 953</b>	<b>264 854</b>	<b>9,9%</b>

Le volume vendu par typologie de clients est détaillé comme suit :

	2018	2019	2020	2021	2022	N/N-1
<b>Volume vendu (m3)</b>	<b>393 237</b>	<b>414 681</b>	<b>420 760</b>	<b>566 217</b>	<b>552 589</b>	<b>-2,4%</b>
<i>dont clients individuels</i>	215 332	228 599	236 256	302 090	261 295	-13,5%
<i>dont clients domestiques SRU</i>		74	220	322	317	-1,6%
<i>dont clients industriels</i>			0	4 684	4 493	-4,1%
<i>dont irrigations agricoles</i>	298	1 585	2 186	14 749	17 082	15,8%
<i>dont volume vendu autres collectivités</i>	172 754	181 557	178 677	240 953	264 854	9,9%
<i>dont bâtiments communaux</i>	4 783	2 773	3 314	3 302	4 296	30,1%
<i>dont appareils publics</i>	70	93	107	117	252	115,4%

Le volume vendu aux autres services d'eau potable est détaillé comme suit :

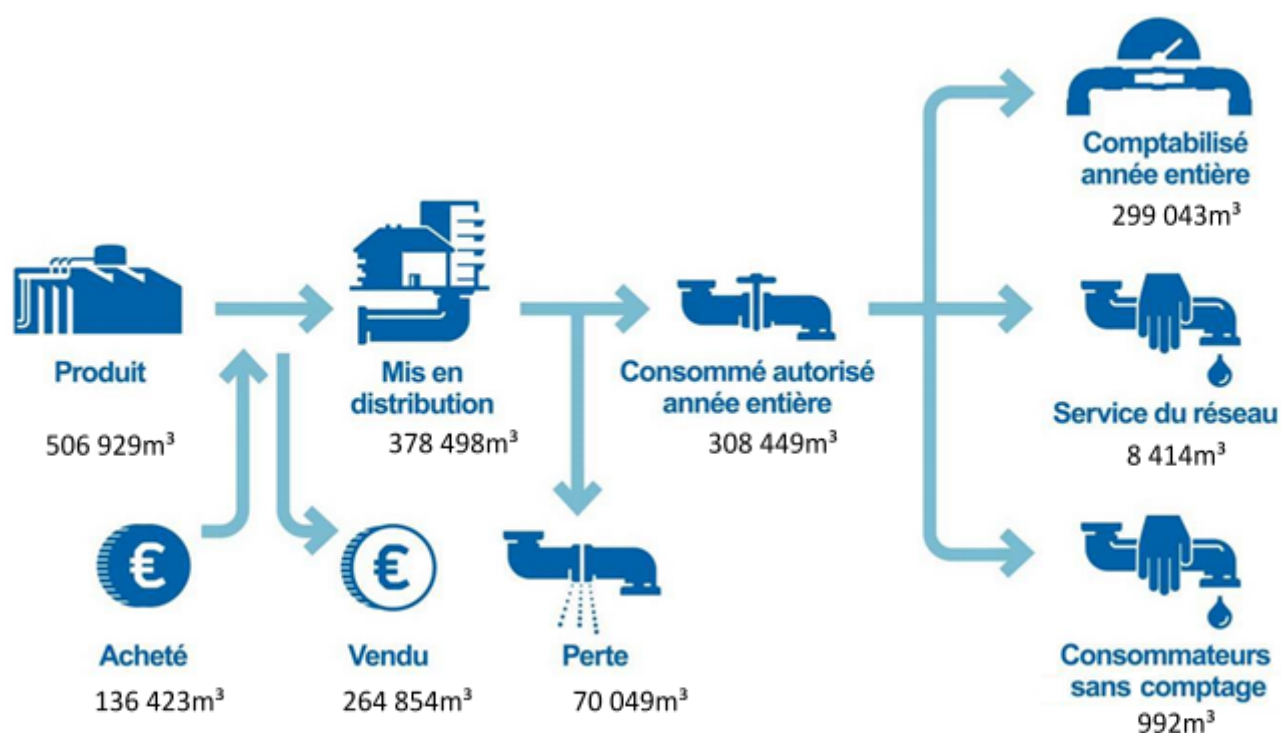
	2018	2019	2020	2021	2022	N/N-1
<b>Volume vendu à d'autres services d'eau potable (m3)</b>	<b>172 754</b>	<b>181 557</b>	<b>178 677</b>	<b>240 953</b>	<b>264 854</b>	<b>9,9%</b>
COMMUNE DE DIJON	80 947	95 655	107 156	240 953	264 854	9,9%
Syndicat Intercommunal Plaine de Nuits	91 807	85 902	71 521			

#### □ **Le volume consommé**

Le volume consommé autorisé est la somme du volume comptabilisé (issu des campagnes de relevés de l'exercice), du volume des consommateurs sans comptage (défense incendie, arrosage public, ...) et du volume de service du réseau (purges, vidanges de biefs, nettoyage des réservoirs,...). Il est ramené à l'année entière par un calcul au prorata temporis sur la part comptabilisée, en fonction du nombre de jours de consommation.

	2018	2019	2020	2021	2022	N/N-1
Volume comptabilisé hors ventes en gros (m3)	230 677	239 193	248 503	351 010	303 959	-13,4%
<b>Volume comptabilisé hors ventes en gros 365 jours (m3)</b>	<b>234 532</b>	<b>238 539</b>	<b>248 503</b>	<b>353 919</b>	<b>299 043</b>	<b>-15,5%</b>
Nombre de jours de consommation entre 2 relevés annuels	359	366	366	362	371	2,5%
Volume consommateurs sans comptage (m3)		462	734	992	992	0,0%
Volume de service du réseau (m3)	15 705	15 705	11 650	5 523	8 414	52,3%
<b>Volume consommé autorisé (m3)</b>	<b>246 382</b>	<b>255 360</b>	<b>260 887</b>	<b>357 525</b>	<b>313 365</b>	<b>-12,4%</b>
<b>Volume consommé autorisé 365 jours (m3)</b>	<b>250 237</b>	<b>254 706</b>	<b>260 887</b>	<b>360 434</b>	<b>308 449</b>	<b>-14,4%</b>

## □ Synthèse des flux de volumes



### 4.2.3 La maîtrise des pertes en eau

La maîtrise des pertes en eau est la résultante de deux principaux facteurs, à savoir, l'état du patrimoine et l'efficacité opérationnelle de l'exploitant pour détecter, localiser et réparer les fuites au plus vite.

La Loi Grenelle 2 a imposé un rendement minimum pour les réseaux de distribution d'eau potable, dont la valeur « seuil » dépend de la densité de l'habitat et de la taille du service, ainsi que de la disponibilité de la ressource en eau.

En cas de non atteinte de ce rendement minimum, la collectivité dispose d'un délai de deux ans pour élaborer un « plan d'actions » visant à maîtriser les pertes en eau et améliorer le rendement. La non-réalisation de ce plan d'actions entraîne le doublement de la redevance pour prélèvement sur la ressource en eau de l'Agence de l'eau.

Le tableau ci-dessous présente les principaux indicateurs de performance pour l'année 2022 qui rendent compte de la maîtrise des pertes en eau du service.

Année	Rdt (%)	Objectif Rdt Grenelle2(%)	ILP (m <sup>3</sup> /j/km)	ILVNC (m <sup>3</sup> /j/km)	ILC (m <sup>3</sup> /j/km)
2022	89,1	68,00	1,84	2,08	15,02

**Rdt** (Rendement du réseau de distribution (%)) : (volume consommé autorisé année entière + volume vendu à d'autres services) / (volume produit + volume acheté à d'autres services)

**Objectif Rdt Grenelle 2 (%)** : Seuil de rendement à atteindre compte-tenu des caractéristiques du service, estimé conformément au décret du 27 janvier 2012

**ILP** (indice linéaire des pertes (m<sup>3</sup>/j/km)) : (volume mis en distribution – volume consommé autorisé année entière) / ((longueur de canalisation de distribution)/nombre de jours dans l'année)

**ILVNC** (indice linéaire des volumes non-comptés (m<sup>3</sup>/j/km)) : (volume mis en distribution – volume comptabilisé année entière) / ((longueur de canalisation de distribution)/ nombre de jours dans l'année)

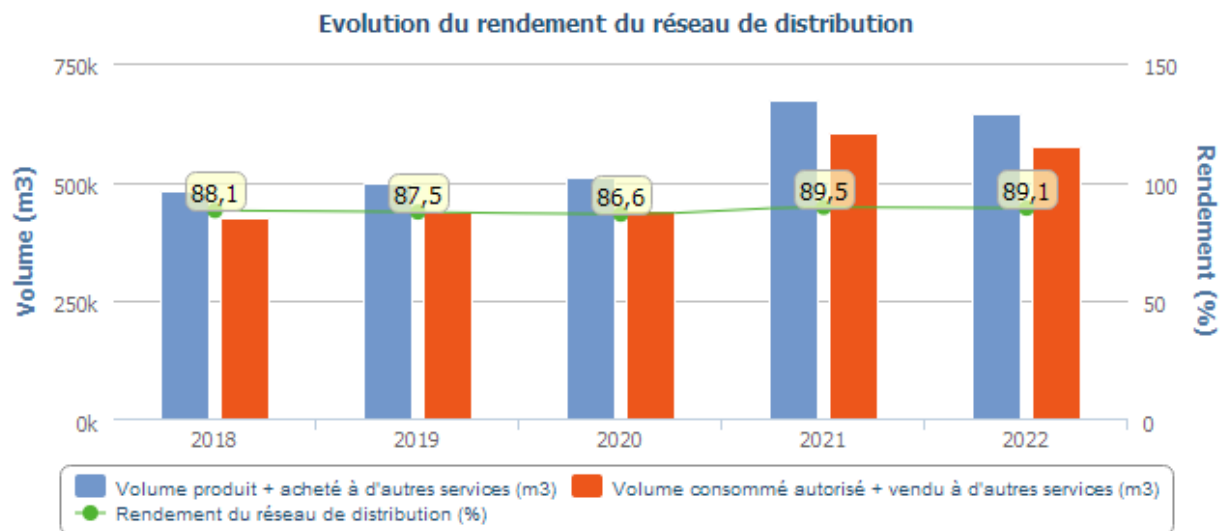
**ILC** (indice linéaire de consommation (m<sup>3</sup>/j/km)) : (volume consommé autorisé année entière + volume vendu à d'autres services) / ((longueur de canalisation de distribution hors branchements)/nombre de jours dans l'année)

	2018	2019	2020	2021	2022	N/N-1
<b>Rendement du réseau de distribution (%)</b> <b>(A+B)/(C+D)</b>	<b>88,1 %</b>	<b>87,5 %</b>	<b>86,6 %</b>	<b>89,5 %</b>	<b>89,1 %</b>	<b>-0,4%</b>
Volume consommé autorisé 365 jours (m3) . . . . . A	250 237	254 706	260 887	360 434	308 449	-14,4%
Volume vendu à d'autres services (m3) . . . . . B	172 754	181 557	178 677	240 953	264 854	9,9%
Volume produit (m3) . . . . . C	479 920	498 398	507 863	539 094	506 929	-6,0%
Volume acheté à d'autres services (m3) . . . . . D		0		132 865	136 423	2,7%

Selon les prestations assurées dans le cadre du contrat, certains termes de la formule peuvent être sans objet. Ils ne sont alors pas affichés dans le tableau

(A = Volume consommé autorisé 365 jours ; B = Volume vendu à d'autres services ; C = Volume produit ; D = Volume acheté à d'autres services)

Calcul effectué selon la circulaire n° 12/DE du 28 avril 2008



Sous réserve de la confirmation qui sera émise par l'Agence de l'Eau, le rendement de réseau 2022 étant supérieur au seuil de rendement « Grenelle 2 », il n'est pas nécessaire d'établir un plan d'actions spécifique. Veolia poursuivra ses efforts pour améliorer la performance du réseau dans la continuité des actions mises en œuvre en 2022.

□ **L'indice linéaire des volumes non comptés [P105.3] et l'indice linéaire de pertes en réseau [P106.3]**

	2018	2019	2020	2021	2022
<b>Indice linéaire des volumes non comptés (m3/km/j)</b> <b>(A-B)/(L/1000)/365</b>	<b>2,84</b>	<b>2,92</b>	<b>3,00</b>	<b>2,04</b>	<b>2,08</b>
Volume mis en distribution (m3) . . . . . A	307 166	316 841	329 186	431 006	378 498
Volume comptabilisé 365 jours (m3) . . . . . B	234 532	238 539	248 503	353 919	299 043
Longueur de canalisation de distribution (ml) . . . . . L	70 122	73 590	73 578	103 427	104 546

	2018	2019	2020	2021	2022
<b>Indice linéaire de pertes en réseau (m3/km/j) (A-B)/(L/1000)/365</b>	<b>2,22</b>	<b>2,31</b>	<b>2,54</b>	<b>1,87</b>	<b>1,84</b>
Volume mis en distribution (m3) . . . . . A	307 166	316 841	329 186	431 006	378 498
Volume consommé autorisé 365 jours (m3) . . . . . B	250 237	254 706	260 887	360 434	308 449
Longueur de canalisation de distribution (ml) . . . . . L	70 122	73 590	73 578	103 427	104 546

## 4.3 La maintenance du patrimoine



ENGAGEMENT

On distingue deux types d'interventions :

- ✓ Des opérations programmées d'entretien, maintenance, réparation ou renouvellement, définies grâce à des outils d'exploitation, analysant notamment les risques de défaillance,
- ✓ Des interventions non-programmées (urgences ou crises) qui nécessitent une réactivité maximale des équipes opérationnelles grâce à des procédures d'intervention parfaitement décrites et éprouvées. Les interruptions de service restent ainsi l'exception.

La réalisation de ces interventions conduit le cas échéant à faire appel à des compétences mutualisées (régionales ou nationales) et bénéficie d'outils informatiques de maintenance et de gestion des interventions.



FOCUS

### *La gestion centralisée des interventions*

Le pilotage des interventions de nos techniciens est centralisé, qu'elles soient programmées ou imprévues, qu'il s'agisse de la maintenance d'un équipement, d'une intervention sur le branchement d'un abonné, d'une réparation de fuite ou encore d'un prélèvement pour analyse.

### 4.3.1 Les opérations de maintenance des installations

#### □ *Les installations*

Nom du réservoir	Date de nettoyage
SAINT-BERNARD(21) - ROUTE DE L'ABBAYE DE CITEAUX (D109C)	21/03/2022
PERRIGNY-LES-DIJON(21) - ANCIENNE VOIE ROMAINE	25/03/2022
FENAY(21) - PIECE DE LA CROIX	06/04/2022

### 4.3.2 Les opérations de maintenance du réseau

Le SIG est un composant essentiel de la gestion du patrimoine réseau. En effet, le SIG permet l'inventaire et la localisation des canalisations et des branchements, ainsi que la connaissance des événements d'exploitation. Cette capitalisation des informations permet d'intervenir efficacement au quotidien et de construire une stratégie optimisée de l'exploitation et du renouvellement.

### 4.3.3 Les recherches de fuites



Commune	Linéaire inspecté
SAULON-LA-CHAPELLE(21)	10441,61
SAVOUGES(21)	138,99

Le nombre de fuites décelées et réparées figure au tableau suivant :

	2018	2019	2020	2021	2022	N/N-1
Nombre de fuites sur canalisations	3	2	4	10	13	30,0%
Nombre de fuites par km de canalisations	0,0	0,0	0,1	0,1	0,1	0,0%
Nombre de fuites sur branchement	3	2	8	6	7	16,7%
Nombre de fuites pour 100 branchements	0,2	0,1	0,4	0,3	0,3	0,0%
Nombre de fuites sur compteur	6	6	3	6	7	16,7%
Nombre de fuites sur équipement	0	0	0			
Nombre de fuites sur autre support	0	0				
Nombre de fuites réparées	12	10	15	22	27	22,7%
Linéaire soumis à recherche de fuites				25 605	10 581	-58,7%

- Liste des fuites sur canalisations :

Commune	Date	Adresse	Diamètre
SAINT-NICOLAS-LES-CITEAUX(21)	23/12/2022	ROUTE DE NUITS (D8)	
SAVOUGES(21)	25/02/2022	RUE DE CORCELLES (D25)	125
SAULON-LA-RUE(21)	17/01/2022	RUE DE DIJON (D996)	150
SAULON-LA-RUE(21)	20/01/2022	RUE DE DIJON (D996)	150
SAULON-LA-CHAPELLE(21)	23/12/2022	RUE DE LA FONTAINE	
SAULON-LA-CHAPELLE(21)	23/12/2022	RUE DE LAYER	
SAULON-LA-CHAPELLE(21)	31/05/2022	RUE DE NOIRON (D109F)	125
EPERNAY-SOUS-GEVREY(21)	14/06/2022	RUE DU BUISSON D'ARGENT (D109)	150
EPERNAY-SOUS-GEVREY(21)	15/06/2022	RUE DU BUISSON D'ARGENT (D109)	150
SAULON-LA-CHAPELLE(21)	29/01/2022	RUE DU MOULIN (D31)	150
SAINT-BERNARD(21)	07/01/2022	RUE DU PAQUIS DE ROLANGE	50
SAULON-LA-CHAPELLE(21)	25/03/2022	RUE DU SACHOT	80
SAULON-LA-CHAPELLE(21)	14/10/2022	RUE DU SACHOT	80

- Liste des fuites sur branchements :

Commune	Date	Adresse
CORCELLES-LES-CITEAUX(21)	14/12/2022	ROUTE DE SEURRE (D996)
NOIRON-SOUS-GEVREY(21)	21/01/2022	IMPASSE DE LA VARAUDE
NOIRON-SOUS-GEVREY(21)	21/01/2022	IMPASSE DES PRES BAS
NOIRON-SOUS-GEVREY(21)	21/01/2022	RUE DE LA CORVEE
SAINT-BERNARD(21)	28/01/2022	ROUTE DE L'ABBAYE DE CITEAUX (D109C)
SAULON-LA-CHAPELLE(21)	14/01/2022	AVENUE DE LA GARE (D31)
SAULON-LA-CHAPELLE(21)	14/01/2022	AVENUE DE LA GARE (D31)

## 4.4 L'efficacité environnementale

### 4.4.1 La protection des ressources en eau



La mise en place de périmètres de protection et leur surveillance est indispensable à la préservation de la ressource en eau aussi bien pour les installations gérées en propre que pour les achats d'eau. Le périmètre de protection est un des principaux moyens pour éviter la dégradation de la ressource par des pollutions accidentelles ou diffuses. L'indice d'avancement de la démarche de protection de la ressource du service **[P108.3]** permet d'évaluer ce processus.

	2018	2019	2020	2021	2022
<b>Indice d'avancement de la démarche de protection de la ressource</b>	<b>80 %</b>	<b>80 %</b>	<b>80 %</b>	<b>80 %</b>	<b>80 %</b>

Pour chaque installation de production, cet indice se décompose de la façon suivante :

<b>Indice d'avancement de la démarche de protection de la ressource par installation de production</b>	2018	2019	2020	2021	2022
Usine de Saulon	80 %	80 %	80 %	80 %	80 %

### 4.4.2 Le bilan énergétique du patrimoine



Un management de la performance énergétique des installations est mis en œuvre dans le cadre de notre certification ISO 50 001. La performance énergétique des équipements est prise en compte dans leur renouvellement. Pour 2022 et 2023, dans le cadre du Plan ReSource, nos objectifs ont été rehaussés : il nous est demandé de réduire de 5% notre impact énergétique et d'augmenter de 5% notre production d'énergie sur les 2 années. Cela contribue ainsi à la réduction des consommations d'énergie et à la limitation des émissions de gaz à effet de serre.

Le tableau détaillé du Bilan énergétique du patrimoine se trouve en annexe.

### 4.4.3 La consommation de réactifs

Selon les cas, le choix du réactif est établi de façon à optimiser le traitement :

- ✓ assurer une eau de qualité conforme aux normes de potabilité,
- ✓ réduire les quantités de réactifs à utiliser.

#### 4.4.4 La valorisation des sous-produits

##### □ *La valorisation des déchets liés au service*



RESPONSABILITÉ

Les déchets liés à l'activité du service sont gérés suivant des filières respectueuses de l'environnement. Le recyclage des matériaux est privilégié.

L'engagement de responsabilité environnementale permet à Veolia de développer des bonnes pratiques en termes de gestion des déchets. Ainsi, de plus en plus, les équipes opérationnelles trient à la source les huiles, graisses et absorbants (matières souillées par des solvants, des huiles...), les déchets d'équipements électriques et électroniques (DEEE), les déchets d'activité réseau, les déchets métalliques, les emballages (carton, bois, polystyrène...), les déchets de laboratoire (verrerie, sous-produits d'analyses) et les déchets de bureaux (papier, plastique, verre, piles, cartouches d'imprimantes...).

La collecte sélective de chaque catégorie de produits est mise en place sur certains lieux de leur production (usines, ateliers, bureaux, chantiers...). Ils sont alors évacués dans des filières de valorisation agréées.

# 5.

RAPPORT  
FINANCIER DU  
SERVICE



Ce chapitre présente le Compte Annuel de Résultat de l'Exploitation de la Délégation (CARE). Il fait également le point sur la situation des biens, les programmes d'investissement et de renouvellement, ainsi que les engagements du délégataire à incidence financière.

## 5.1 Le Compte Annuel de Résultat de l'Exploitation de la Délégation (CARE)

Le présent chapitre est présenté conformément aux dispositions du décret 2016-86 du 1<sup>er</sup> février 2016.

### □ *Le CARE*

Le compte annuel et l'état détaillé des produits figurent ci-après. Les modalités retenues pour la détermination des produits et charges et l'avis des Commissaires aux Comptes sont présentés en annexe du présent rapport « Annexes financières ».

Les données ci-dessous sont en Euros.

**Compte Annuel de Résultat de l'Exploitation**  
**Année 2022**  
**(en application du décret du 14 mars 2005)**

Collectivité: B3230 - SAULON LA CHAPELLE S.M.E.A.

Eau

LIBELLE	2021	2022	Ecart %
<b>PRODUITS</b>	<b>1 173 057</b>	<b>1 215 214</b>	<b>3,59 %</b>
Exploitation du service	727 457	676 752	
Collectivités et autres organismes publics	355 598	437 452	
Travaux attribués à titre exclusif	69 438	76 799	
Produits accessoires	20 563	24 210	
<b>CHARGES</b>	<b>1 091 275</b>	<b>1 199 539</b>	<b>9,92 %</b>
Personnel	223 082	220 616	
Energie électrique	52 951	35 835	
Achats d'eau	7 622	0	
Produits de traitement	55 355	50 427	
Analyses	18 803	14 428	
Sous-traitance, matières et fournitures	135 485	146 745	
Impôts locaux et taxes	9 090	7 990	
Autres dépenses d'exploitation	72 434	96 406	
<i>télécommunications, poste et telegestion</i>	8 022	8 153	
<i>engins et véhicules</i>	19 880	26 657	
<i>informatique</i>	24 882	34 289	
<i>assurances</i>	8 596	7 874	
<i>locaux</i>	26 280	29 090	
<i>autres</i>	- 15 230	- 9 658	
Frais de contrôle	5 497	5 850	
Contribution des services centraux et recherche	13 176	16 897	
Collectivités et autres organismes publics	355 598	437 452	
Charges relatives aux renouvellements	86 448	105 000	
<i>pour garantie de continuité du service</i>	41 234	53 044	
<i>programme contractuel ( renouvellements )</i>	40 214	44 698	
<i>fonds contractuel ( renouvellements )</i>	5 000	7 258	
Charges relatives aux investissements	41 848	56 017	
<i>programme contractuel ( investissements )</i>	41 848	56 017	
Pertes sur créances irrécouvrables-Contentieux recouvrement	13 893	5 878	
<b>RESULTAT AVANT IMPOT</b>	<b>81 781</b>	<b>15 673</b>	<b>NS</b>
Impôt sur les sociétés (calcul normatif)	22 489	3 914	
<b>RESULTAT</b>	<b>59 292</b>	<b>11 759</b>	<b>NS</b>

Conforme à la circulaire FP2E de janvier 2006

08/03/2023

□ **L'état détaillé des produits**

L'état suivant détaille les produits figurant sur la première ligne du CARE :

Les données ci-dessous sont en Euros.

**Etat détaillé des produits (1)**  
**Année 2022**

Collectivité: B3230 - SAULON LA CHAPELLE S.M.E.A.

Eau

<b>LIBELLE</b>	<b>2021</b>	<b>2022</b>	<b>Ecart %</b>
<b>Recettes liées à la facturation du service</b>	<b>604 489</b>	<b>603 283</b>	<b>-0,20 %</b>
<i>dont produits au titre de l'année (hors estimations conso)</i>	602 839	647 985	
<i>dont variation de la part estimée sur consommations</i>	1 650	- 44 701	
<b>Ventes d'eau à d'autres services publics</b>	<b>122 968</b>	<b>73 469</b>	<b>-40,25 %</b>
<i>dont produits au titre de l'année (hors estimations conso)</i>	73 692	140 382	
<i>dont variation de la part estimée sur consommations</i>	49 276	- 66 913	
<b>Exploitation du service</b>	<b>727 457</b>	<b>676 752</b>	<b>-6,97 %</b>
<b>Produits : part de la collectivité contractante</b>	<b>196 338</b>	<b>260 022</b>	<b>32,44 %</b>
<i>dont produits au titre de l'année (hors estimations conso)</i>	210 937	282 261	
<i>dont variation de la part estimée sur consommations</i>	- 14 597	- 22 239	
<b>Redevance prélèvement (Agence de l'Eau)</b>	<b>30 412</b>	<b>48 140</b>	<b>NS</b>
<i>dont produits au titre de l'année (hors estimations conso)</i>	30 727	52 400	
<i>dont variation de la part estimée sur consommations</i>	- 314	- 4 260	
<b>Redevance de lutte contre la pollution (Agence de l'Eau)</b>	<b>84 723</b>	<b>83 801</b>	<b>-1,09 %</b>
<i>dont produits au titre de l'année (hors estimations conso)</i>	83 992	95 647	
<i>dont variation de la part estimée sur consommations</i>	731	- 11 846	
<b>Redevance Modernisation réseau</b>	<b>- 2 931</b>	<b>0</b>	<b>NS</b>
<i>dont produits au titre de l'année (hors estimations conso)</i>	7 970	0	
<i>dont variation de la part estimée sur consommations</i>	- 10 901	0	
<b>Autres redevances</b>	<b>47 055</b>	<b>45 490</b>	<b>-3,33 %</b>
<i>dont produits au titre de l'année (hors estimations conso)</i>	47 799	53 843	
<i>dont variation de la part estimée sur consommations</i>	- 743	- 8 353	
<b>Collectivités et autres organismes publics</b>	<b>355 598</b>	<b>437 452</b>	<b>23,02 %</b>
<b>Produits des travaux attribués à titre exclusif</b>	<b>69 438</b>	<b>76 799</b>	<b>10,60 %</b>
<b>Produits accessoires</b>	<b>20 563</b>	<b>24 210</b>	<b>17,74 %</b>

(1) Cette page contient le détail de la première ligne du CARE (produits hors TVA).

08/03/23

Compte tenu des arrondis effectués pour présenter la valeur sans décimale, le total des produits ci-dessus peut être différent à quelques euros près du total des produits inscrits sur le compte annuel de résultat de l'exploitation.

## □ **Explications sur l'impact inflation sur les CARE**

### ☆ **Une année marquée par de fortes variations de prix**

L'année 2022 a été marquée par un très fort retour de l'inflation qui a bouleversé les équilibres budgétaires prévus des services aux collectivités, parmi lesquels ceux de l'eau et de l'assainissement.

Cette inflation s'est inscrite dans un contexte d'incertitudes multiples et grandissantes depuis la fin 2021, et rendant les prix des matières, des services et de l'énergie très volatiles : impacts de la crise COVID sur les approvisionnements de composants et de matières premières, impact de la guerre en Ukraine sur l'énergie, réduction des capacités de production d'électricité nucléaire en France.

Depuis de nombreuses années, les services Achat de Veolia élaborent des prévisions d'évolution des marchés, et des stratégies d'approvisionnement à 2/3 ans visant à limiter les risques de volatilité de nos prix d'achat. Ces stratégies avaient peu d'impact en période de grande stabilité de l'inflation, mais elles se sont révélées utiles en 2022 pour limiter les violents impacts de la crise.

#### Sur l'énergie :

- rappelons tout d'abord que le prix de l'énergie est régulé pour partie (ARENH) et que cela ne couvre qu'une partie de l'alimentation des services d'eau et d'assainissement globalement ; les services sont ainsi soumis pour partie aux prix du marché, de même que les achats électriques des autres services publics.
- de 50 euros/MWh en début d'année 2021, le prix de base du marché (non régulé) est passé à plus de 200 euros/MWh dès décembre 2021, et est monté jusqu'à 700 euros à l'été 2022.
- une stratégie de couverture de ces coûts d'énergie non régulés, prise mi-2021 pour les années 2022 et 2023 a permis de limiter les effets de l'inflation sur certains de nos contrats.
- en outre, l'Etat a mis en place courant 2022 un dispositif supplémentaire "bouclier" (ARENH+) qui a permis de réduire les volumes d'achat à acheter sur le marché, ce qui a permis d'améliorer nos factures globales d'électricité sur l'année

#### Sur les réactifs :

- les prix moyens du marché des réactifs ont augmenté de 64% en 2022
- les contrats d'achats mutualisés au niveau français de Veolia ont permis de limiter nos coûts d'approvisionnement et de sécuriser l'approvisionnement malgré des crises ponctuelles liées à la pénurie de matières.

#### Sur les matériels et équipements :

- les prix moyens de ces marchés ont augmenté de 12% en 2022
- les contrats d'achats mutualisés au niveau mondial de Veolia ont permis de limiter cette hausse.

Plus globalement, sur certains contrats, la maîtrise des coûts, anticipée et opérée par Veolia, a permis de réduire le dérapage de certaines charges d'exploitation et de travaux, et d'éviter des demandes de révision très fortes des tarifs, à l'instar de ce que l'on observe sur de nombreuses collectivités pour 2023.

Après une inflation moyenne de 5,9 % en 2022, les estimations montrent que pour 2023, elle va continuer d'impacter les prix fortement :

- la Banque de France prévoit une inflation comprise entre 4,7% et 6,9% selon ses scénarios
- l'OCDE estime l'inflation française autour de 5,8 %



- les coûts d'énergie du marché devraient un peu baisser, et les coûts pour Veolia seront encore atténués sur certains contrats par les accords de couverture passés en 2021, ce qui ne sera plus du tout le cas en 2024.

Du fait de ces variations, il est alors important de mettre en place des indices de référence le plus proche de la réalité et de raccourcir les périodes de mise à jour comme cela l'a été proposé aux collectivités cette année.

## 5.2 Situation des biens

### □ *Variation du patrimoine immobilier*

Cet état retrace les opérations d'acquisition, de cession ou de restructuration d'ouvrages financées par le délégataire, qu'il s'agisse de biens du domaine concédé ou de biens de reprise.

### □ *Inventaire des biens*

L'inventaire au 31 décembre de l'exercice est établi selon les préconisations de la FP2E. Les biens désignés comme biens de retour ou biens de reprise sont ceux expressément désignés comme tels au contrat, conformément au décret 2016-86 du 1er février 2016. S'il y a lieu, l'inventaire distingue les biens propres du délégataire.

### □ *Situation des biens*

La situation des biens est consultable aux chapitres 3.1 et 3.2.

Par ce compte rendu, Veolia présente une vue d'ensemble de la situation du patrimoine du service délégué, à partir des constats effectués au quotidien (interventions, inspections, auto-surveillance, astreinte,...) et d'une analyse des faits marquants, des études disponibles et d'autres informations le cas échéant.

Ce compte rendu permet ainsi à la Collectivité, par une connaissance précise des éventuels problèmes, de leur probable évolution et des solutions possibles, de mieux programmer ses investissements.

Les biens dont l'état ou le fonctionnement sont satisfaisants, ou pour lesquels Veolia n'a pas décelé d'indice négatif, et qui à ce titre n'appellent pas ici de commentaire particulier, ne figurent pas dans ce compte rendu.

## 5.3 Les investissements et le renouvellement

Les états présentés permettent de tracer, selon le format prévu au contrat, la réalisation des programmes d'investissement et/ou de renouvellement à la charge du délégataire, et d'assurer le suivi des fonds contractuels d'investissement.

La méthode de calcul de la charge économique imputée au compte de la délégation est présentée dans l'annexe financière « Les modalités d'établissement du CARE ».

### □ Programme contractuel d'investissement

Réseaux (Canalisations et accessoires, branchements, compteurs)	Montant en €
<b>Réseau</b>	
EMETTEURS RADIO-RELEVE	538,73

### □ Programme contractuel de renouvellement

Réseaux	Quantité renouvelée exercices antérieurs	Quantité renouvelée dans l'exercice
BRANCHEMENTS EAU DIA: 15- 20 MIL.: 5	372	
BRANCHEMENTS EAU DIA: 25- 35 MIL.: 5	51	28
BRANCHEMENTS EAU DIAM.:> 45 MIL.: 5	1	
BRANCHEMENTS EAU DIAMETRE: 40 MIL.: 5	6	
COMPTEURS EAU DIA: 12- 20	2614	
COMPTEURS EAU DIA: 25- 30	28	
COMPTEURS EAU DIA: 12- 20	3	
VANNES A OPERCULE ET VIDANGE DIA: 0- 74 MIL.: 5	5	
VANNES A OPERCULE ET VIDANGE DIA: 75- 99 MIL.: 5	5	
VANNES A OPERCULE ET VIDANGE DIA: 100- 149 MIL.: 5	2	
VANNES A OPERCULE ET VIDANGE DIA: 150- 199 MIL.: 5	1	
VENTOUSES DIA: 60- 80	1	

### □ Les autres dépenses de renouvellement

Les états présentés dans cette section permettent de suivre les dépenses réalisées dans le cadre d'une obligation en garantie pour la continuité du service ou d'un fonds contractuel de renouvellement.

La méthode de calcul de la charge économique imputée au compte de la délégation est présentée dans l'annexe financière «Les modalités d'établissement du CARE».

#### Dépenses relevant d'une garantie pour la continuité du service :

Cet état fournit, sous la forme préconisée par la FP2E, les dépenses de renouvellement réalisées au cours de l'exercice dans le cadre d'une obligation en garantie pour la continuité du service.

Nature des biens	2022
Canalisations et accessoires (€)	79 621,46
Equipements (€)	46 135,78
Compteurs (€)	931,44

#### Dépenses relevant d'un fonds de renouvellement :

Un fonds de renouvellement a été défini au contrat. Les dépenses et la situation du fonds relatif à l'exercice sont résumées dans les tableaux suivants :

contrat : CC Gevrey Chambertin Nuits Saint Georges (Ex CC Sud Dijonnais) (Avenant 6)				
CHANTIER	LIBELLE	DEBIT	CREDIT	SOLDE
	SOLDE AU 31/12/2021		- 361,75	
	DOTATION ANNUELLE 2022		7 257,50	
	BACHE EAU TRAITEE CLAPET ASPI POMPE EAU TRAITE	2 895,68		
	LABORATOIRE REFRIGERATEUR	626,08		
	AIR DE LAVAGE CLAPET ASPI POMPE EAU LAVAGE	2 631,88		
	<b>TOTAL DES CHANTIERS 2022</b>	<b>6 153,64</b>		
	Frais généraux et autres charges de fonctionnement du ser	984,58		
	<b>TOTAL GENERAL AU 31/12/2022</b>	<b>7 138,22</b>	<b>6 895,75</b>	<b>- 242,47</b>

## 5.4 Les engagements à incidence financière

Ce chapitre a pour objectif de présenter les engagements liés à l'exécution du service public et qui, à ce titre, peuvent entraîner des obligations financières entre Veolia, actuel délégataire de service, et toute entité (publique ou privée) qui pourrait être amenée à reprendre à l'issue du contrat l'exécution du service. Ce chapitre constitue pour les élus un élément de transparence et de prévision.

Conformément aux préconisations de l'Ordre des Experts Comptables, ce chapitre ne présente que les « engagements significatifs, sortant de l'ordinaire, nécessaires à la continuité du service, existant à la fin de la période objet du rapport, et qui à la fois devraient se continuer au-delà du terme normal de la convention de délégation et être repris par l'exploitant futur ».

Afin de rester simples, les informations fournies ont une nature qualitative. A la demande de la Collectivité, et en particulier avant la fin du contrat, Veolia pourra détailler ces éléments.

### 5.4.1 Flux financiers de fin de contrat

Les flux financiers de fin de contrat doivent être anticipés dans les charges qui s'appliqueront immédiatement à tout nouvel exploitant du service. Sur la base de ces informations, il est de la responsabilité de la Collectivité, en qualité d'entité organisatrice du service, d'assurer la bonne prise en compte de ces contraintes dans son cahier des charges.

#### □ **Régularisations de TVA**

Si Veolia a assuré pour le compte de la Collectivité la récupération de la TVA au titre des immobilisations (investissements) mises à disposition<sup>1</sup>, deux cas se présentent :

- ✓ Le nouvel exploitant est assujéti à la TVA<sup>2</sup> : aucun flux financier n'est nécessaire. Une simple déclaration des montants des immobilisations, dont la mise à disposition est transférée, doit être adressée aux Services de l'Etat.
- ✓ Le nouvel exploitant n'est pas assujéti à la TVA : l'administration fiscale peut être amenée à réclamer à Veolia la part de TVA non amortie sur les immobilisations transférées. Dans ce cas, le repreneur doit s'acquitter auprès de Veolia du montant dû à l'Administration Fiscale pour les immobilisations transférées, et simultanément faire valoir ses droits auprès du Fonds de Compensation de la TVA. Le cahier des charges doit donc imposer au nouvel exploitant de disposer des sommes nécessaires à ce remboursement.

#### □ **Biens de retour**

Les biens de retour (listés dans l'inventaire détaillé des biens du service) sont remis gratuitement à la Collectivité à l'échéance du contrat selon les modalités prévues au contrat.

#### □ **Biens de reprise**

Les biens de reprise (listés dans l'inventaire détaillé des biens du service) seront remis au nouvel exploitant, si celui-ci le souhaite, à l'échéance du contrat selon les modalités prévues au contrat. Ces biens doivent généralement être achetés par le nouvel exploitant.

---

<sup>1</sup> art. 210 de l'annexe II du Code Général des Impôts

<sup>2</sup> Conformément au principe posé par le nouvel article 257 bis du Code Général des Impôts précisé par l'instruction 3 A 6 36 parue au BOI N°50 du 20 Mars 2006 repris dans le BOFiP (BOI-TVA-CHAMP-10-10-50-10)

#### □ **Autres biens ou prestations**

Hormis les biens de retour et les biens de reprise prévus au contrat, Veolia utilise, dans le cadre de sa liberté de gestion, certains biens et prestations. Le cas échéant, sur demande de la Collectivité et selon des conditions à déterminer, les parties pourront convenir de leur mise à disposition auprès du nouvel exploitant.

#### □ **Consommations non facturées et recouvrement des sommes dues au délégataire à la fin du contrat**

Les sommes correspondantes au service exécuté jusqu'à la fin du contrat sont dues au délégataire sortant. La continuité de service est à privilégier (maintien des calendriers de facturation ou de mensualisation jusqu'à l'échéance du contrat). Il y a donc lieu de définir avec la Collectivité les modalités de facturation et de recouvrement des sommes dues ainsi que les modalités de reversement des encaissements qui s'imposeront le cas échéant au nouvel exploitant : part ancien contrat en prorata temporis, reprise des soldes de mensualisation des comptes clients. L'introduction de relevés spécifiques, notamment si le contrat se termine après une facturation d'acompte, peut être une option à considérer.

#### **5.4.2 Dispositions applicables au personnel**

Les dispositions applicables au personnel du délégataire sortant s'apprécient dans le contexte de la période de fin de contrat. Les engagements qui en découlent pour le nouvel exploitant ne peuvent pas faire ici l'objet d'une présentation totalement exhaustive, pour deux motifs principaux :

- ✓ ils évoluent au fil du temps, au gré des évolutions de carrière, des aléas de la vie privée des agents et des choix d'organisation du délégataire,
- ✓ ils sont soumis à des impératifs de protection des données personnelles.

Veolia propose de rencontrer la Collectivité sur ce sujet pour inventorier les contraintes qui s'appliqueront en fin de contrat.

#### □ **Dispositions conventionnelles applicables aux salariés de Veolia**

Les salariés de Veolia bénéficient :

- ✓ des dispositions de la Convention Collective Nationale des Entreprises des Services d'Eau et d'Assainissement du 12 avril 2000 ;
- ✓ des dispositions de l'accord interentreprises de l'Unité Economique et Sociale " Veolia - Générale des Eaux " du 12 novembre 2008 qui a pris effet au 1<sup>er</sup> janvier 2009, d'accords conclus dans le cadre de cette Unité Economique et Sociale et qui concernent notamment : l'intéressement et la participation, le temps de travail des cadres, la protection sociale (retraite, prévoyance, handicap, formation) et d'accords d'établissement, usages et engagements unilatéraux.

#### □ **Protection des salariés et de l'emploi en fin de contrat**

Des dispositions légales assurent la protection de l'emploi et des salariés à l'occasion de la fin d'un contrat, lorsque le service est susceptible de changer d'exploitant, que le futur exploitant ait un statut public ou privé. A défaut, il est de la responsabilité de la Collectivité de prévoir les mesures appropriées.

Lorsque l'entité sortante constitue une entité économique autonome, c'est-à-dire comprend des moyens corporels (matériel, outillage, marchandises, bâtiments, ateliers, terrains, équipements), des éléments

incorporels (clientèle, droit au bail, etc.) et du personnel affecté, le tout organisé pour une mission identifiée, l'ensemble des salariés qui y sont affectés sont automatiquement transférés au nouvel exploitant, qu'il soit public ou privé (art. L 1224-1 du Code du Travail).

Dans cette hypothèse, Veolia transmettra à la Collectivité, à la fin du contrat, la liste des salariés affectés au contrat ainsi que les éléments d'information les concernant (en particulier masse salariale correspondante).

Le statut applicable à ces salariés au moment du transfert et pendant les trois mois suivants est celui en vigueur chez Veolia. Au-delà de ces trois mois, le statut Veolia est soit maintenu pendant une période de douze mois maximum, avec maintien des avantages individuels acquis au-delà de ces douze mois, soit aménagé au statut du nouvel exploitant.

Lorsque l'entité sortante ne constitue pas une entité économique autonome mais que le nouvel exploitant entre dans le champ d'application de la Convention collective Nationale des entreprises d'eau et d'assainissement d'avril 2000, l'application des articles 2.5.2 ou 2.5.4 de cette Convention s'impose tant au précédent délégataire qu'au nouvel exploitant avant la fin de la période de 12 mois.

A défaut d'application des dispositions précitées, seule la Collectivité peut prévoir les modalités permettant la sauvegarde des emplois correspondant au service concerné par le contrat de délégation qui s'achève. Veolia se tient à la disposition de la Collectivité pour fournir en amont les informations nécessaires à l'anticipation de cette question.

En tout état de cause, d'un point de vue général, afin de clarifier les dispositions applicables et de protéger l'emploi, nous proposons de préciser avec la Collectivité avant la fin du contrat, le cadre dans lequel sera géré le statut des salariés et la protection de l'emploi à la fin du contrat. Il est utile que ce cadre soit précisé dans le cahier des charges du nouvel exploitant.

La liste nominative des agents<sup>3</sup> affectés au contrat peut varier en cours de contrat, par l'effet normal de la vie dans l'entreprise : mutations, départs et embauches, changements d'organisation, mais aussi par suite d'événements de la vie personnelle des salariés. Ainsi, la liste nominative définitive ne pourra être constituée qu'au cours des dernières semaines d'exécution du contrat.

#### ☐ **Comptes entre employeurs successifs**

Les dispositions à prendre entre employeurs successifs concernant le personnel transféré sont les suivantes :

- ✓ de manière générale, dispositions identiques à celles appliquées en début du contrat,
- ✓ concernant les salaires et notamment salaires différés : chaque employeur supporte les charges afférentes aux salaires (et les charges sociales ou fiscales directes ou indirectes y afférant) rattachables à la période effective d'activité dont il a bénéficié ; le calcul est fait sur la base du salaire de référence ayant déterminé le montant de la charge mais plafonné à celui applicable au jour de transfert : ce compte déterminera notamment les prorata 13<sup>ème</sup> mois, de primes annuelles, de congés payés, décomptes des heures supplémentaires ou repos compensateurs,....,
- ✓ concernant les autres rémunérations : pas de comptes à établir au titre des rémunérations différées dont les droits ne sont exigibles qu'en cas de survenance d'un événement ultérieur non encore intervenu : indemnité de départ à la retraite, droits à des retraites d'entreprises à prestations définies, médailles du travail,...

---

<sup>3</sup> Certaines informations utiles ont un caractère confidentiel et n'ont pas à figurer dans le rapport annuel qui est un document public. Elles pourront être fournies, dans le respect des droits des personnes intéressées, séparément à l'autorité délégante, sur sa demande justifiée par la préparation de la fin de contrat.

# 6.

## ANNEXES





## 6.1 La facture 120 m<sup>3</sup>

BARGES	m <sup>3</sup>	Prix au 01/01/2023	Montant au 01/01/2022	Montant au 01/01/2023	N/N-1
<b>Production et distribution de l'eau</b>			<b>326,83</b>	<b>337,60</b>	<b>3,30%</b>
<b>Part délégataire</b>			<b>220,83</b>	<b>235,02</b>	<b>6,43%</b>
Abonnement			73,53	78,25	6,42%
Consommation	120	1,3064	147,30	156,77	6,43%
<b>Part communautaire</b>			<b>94,00</b>	<b>90,58</b>	<b>-3,64%</b>
Abonnement			16,00	16,18	1,13%
Consommation	120	0,6200	78,00	74,40	-4,62%
<b>Préservation des ressources en eau (agence de l'eau)</b>	<b>120</b>	<b>0,1000</b>	<b>12,00</b>	<b>12,00</b>	<b>0,00%</b>
<b>Collecte et dépollution des eaux usées</b>			<b>216,02</b>	<b>262,29</b>	<b>21,42%</b>
<b>Part délégataire</b>			<b>172,02</b>	<b>184,09</b>	<b>7,02%</b>
Abonnement			28,03	30,00	7,03%
Consommation	120	1,2841	143,99	154,09	7,01%
<b>Part communautaire</b>			<b>44,00</b>	<b>78,20</b>	<b>77,73%</b>
Abonnement			20,00	23,00	15,00%
Consommation	120	0,4600	24,00	55,20	130,00%
<b>Organismes publics et TVA</b>			<b>96,15</b>	<b>101,37</b>	<b>5,43%</b>
Lutte contre la pollution (agence de l'eau)	120	0,2800	33,60	33,60	0,00%
Modernisation du réseau de collecte	120	0,1600	19,20	19,20	0,00%
TVA			43,35	48,57	12,04%
<b>TOTAL € TTC</b>			<b>639,00</b>	<b>701,26</b>	<b>9,74%</b>

BROINDON	m <sup>3</sup>	Prix au 01/01/2023	Montant au 01/01/2022	Montant au 01/01/2023	N/N-1
<b>Production et distribution de l'eau</b>			<b>326,83</b>	<b>337,60</b>	<b>3,30%</b>
<b>Part délégataire</b>			<b>220,83</b>	<b>235,02</b>	<b>6,43%</b>
Abonnement			73,53	78,25	6,42%
Consommation	120	1,3064	147,30	156,77	6,43%
<b>Part communautaire</b>			<b>94,00</b>	<b>90,58</b>	<b>-3,64%</b>
Abonnement			16,00	16,18	1,13%
Consommation	120	0,6200	78,00	74,40	-4,62%
<b>Préservation des ressources en eau (agence de l'eau)</b>	<b>120</b>	<b>0,1000</b>	<b>12,00</b>	<b>12,00</b>	<b>0,00%</b>
<b>Collecte et dépollution des eaux usées</b>			<b>216,02</b>	<b>262,29</b>	<b>21,42%</b>
<b>Part délégataire</b>			<b>172,02</b>	<b>184,09</b>	<b>7,02%</b>
Abonnement			28,03	30,00	7,03%
Consommation	120	1,2841	143,99	154,09	7,01%
<b>Part communautaire</b>			<b>44,00</b>	<b>78,20</b>	<b>77,73%</b>
Abonnement			20,00	23,00	15,00%
Consommation	120	0,4600	24,00	55,20	130,00%
<b>Organismes publics et TVA</b>			<b>96,15</b>	<b>101,37</b>	<b>5,43%</b>
Lutte contre la pollution (agence de l'eau)	120	0,2800	33,60	33,60	0,00%
Modernisation du réseau de collecte	120	0,1600	19,20	19,20	0,00%
TVA			43,35	48,57	12,04%
<b>TOTAL € TTC</b>			<b>639,00</b>	<b>701,26</b>	<b>9,74%</b>

<b>CORCELLES LES CITEAUX</b>	<b>m<sup>3</sup></b>	<b>Prix au 01/01/2023</b>	<b>Montant au 01/01/2022</b>	<b>Montant au 01/01/2023</b>	<b>N/N-1</b>
<b>Production et distribution de l'eau</b>			<b>326,83</b>	<b>337,60</b>	<b>3,30%</b>
<b>Part délégataire</b>			<b>220,83</b>	<b>235,02</b>	<b>6,43%</b>
Abonnement			73,53	78,25	6,42%
Consommation	120	1,3064	147,30	156,77	6,43%
<b>Part communautaire</b>			<b>94,00</b>	<b>90,58</b>	<b>-3,64%</b>
Abonnement			16,00	16,18	1,13%
Consommation	120	0,6200	78,00	74,40	-4,62%
<b>Préservation des ressources en eau (agence de l'eau)</b>	<b>120</b>	<b>0,1000</b>	<b>12,00</b>	<b>12,00</b>	<b>0,00%</b>
<b>Collecte et dépollution des eaux usées</b>			<b>216,02</b>	<b>262,29</b>	<b>21,42%</b>
<b>Part délégataire</b>			<b>172,02</b>	<b>184,09</b>	<b>7,02%</b>
Abonnement			28,03	30,00	7,03%
Consommation	120	1,2841	143,99	154,09	7,01%
<b>Part communautaire</b>			<b>44,00</b>	<b>78,20</b>	<b>77,73%</b>
Abonnement			20,00	23,00	15,00%
Consommation	120	0,4600	24,00	55,20	130,00%
<b>Organismes publics et TVA</b>			<b>96,15</b>	<b>101,37</b>	<b>5,43%</b>
Lutte contre la pollution (agence de l'eau)	120	0,2800	33,60	33,60	0,00%
Modernisation du réseau de collecte	120	0,1600	19,20	19,20	0,00%
TVA			43,35	48,57	12,04%
<b>TOTAL € TTC</b>			<b>639,00</b>	<b>701,26</b>	<b>9,74%</b>

<b>EPERNAY SOUS GEVREY</b>	<b>m<sup>3</sup></b>	<b>Prix au 01/01/2023</b>	<b>Montant au 01/01/2022</b>	<b>Montant au 01/01/2023</b>	<b>N/N-1</b>
<b>Production et distribution de l'eau</b>			<b>326,83</b>	<b>337,60</b>	<b>3,30%</b>
<b>Part délégataire</b>			<b>220,83</b>	<b>235,02</b>	<b>6,43%</b>
Abonnement			73,53	78,25	6,42%
Consommation	120	1,3064	147,30	156,77	6,43%
<b>Part communautaire</b>			<b>94,00</b>	<b>90,58</b>	<b>-3,64%</b>
Abonnement			16,00	16,18	1,13%
Consommation	120	0,6200	78,00	74,40	-4,62%
<b>Préservation des ressources en eau (agence de l'eau)</b>	<b>120</b>	<b>0,1000</b>	<b>12,00</b>	<b>12,00</b>	<b>0,00%</b>
<b>Collecte et dépollution des eaux usées</b>			<b>216,02</b>	<b>262,29</b>	<b>21,42%</b>
<b>Part délégataire</b>			<b>172,02</b>	<b>184,09</b>	<b>7,02%</b>
Abonnement			28,03	30,00	7,03%
Consommation	120	1,2841	143,99	154,09	7,01%
<b>Part communautaire</b>			<b>44,00</b>	<b>78,20</b>	<b>77,73%</b>
Abonnement			20,00	23,00	15,00%
Consommation	120	0,4600	24,00	55,20	130,00%
<b>Organismes publics et TVA</b>			<b>96,15</b>	<b>101,37</b>	<b>5,43%</b>
Lutte contre la pollution (agence de l'eau)	120	0,2800	33,60	33,60	0,00%
Modernisation du réseau de collecte	120	0,1600	19,20	19,20	0,00%
TVA			43,35	48,57	12,04%
<b>TOTAL € TTC</b>			<b>639,00</b>	<b>701,26</b>	<b>9,74%</b>

NOIRON SOUS GEVREY	m <sup>3</sup>	Prix au 01/01/2023	Montant au 01/01/2022	Montant au 01/01/2023	N/N-1
<b>Production et distribution de l'eau</b>			<b>326,83</b>	<b>337,60</b>	<b>3,30%</b>
<b>Part délégataire</b>			<b>220,83</b>	<b>235,02</b>	<b>6,43%</b>
Abonnement			73,53	78,25	6,42%
Consommation	120	1,3064	147,30	156,77	6,43%
<b>Part communautaire</b>			<b>94,00</b>	<b>90,58</b>	<b>-3,64%</b>
Abonnement			16,00	16,18	1,13%
Consommation	120	0,6200	78,00	74,40	-4,62%
<b>Préservation des ressources en eau (agence de l'eau)</b>	<b>120</b>	<b>0,1000</b>	<b>12,00</b>	<b>12,00</b>	<b>0,00%</b>
<b>Collecte et dépollution des eaux usées</b>			<b>216,02</b>	<b>262,29</b>	<b>21,42%</b>
<b>Part délégataire</b>			<b>172,02</b>	<b>184,09</b>	<b>7,02%</b>
Abonnement			28,03	30,00	7,03%
Consommation	120	1,2841	143,99	154,09	7,01%
<b>Part communautaire</b>			<b>44,00</b>	<b>78,20</b>	<b>77,73%</b>
Abonnement			20,00	23,00	15,00%
Consommation	120	0,4600	24,00	55,20	130,00%
<b>Organismes publics et TVA</b>			<b>96,15</b>	<b>101,37</b>	<b>5,43%</b>
Lutte contre la pollution (agence de l'eau)	120	0,2800	33,60	33,60	0,00%
Modernisation du réseau de collecte	120	0,1600	19,20	19,20	0,00%
TVA			43,35	48,57	12,04%
<b>TOTAL € TTC</b>			<b>639,00</b>	<b>701,26</b>	<b>9,74%</b>

SAINT BERNARD	m <sup>3</sup>	Prix au 01/01/2023	Montant au 01/01/2022	Montant au 01/01/2023	N/N-1
<b>Production et distribution de l'eau</b>			<b>312,43</b>	<b>337,20</b>	<b>7,93%</b>
<b>Part délégataire</b>			<b>220,83</b>	<b>235,02</b>	<b>6,43%</b>
Abonnement			73,53	78,25	6,42%
Consommation	120	1,3064	147,30	156,77	6,43%
<b>Part communautaire</b>			<b>79,60</b>	<b>90,18</b>	<b>13,29%</b>
Abonnement			16,00	16,98	6,13%
Consommation	120	0,6100	63,60	73,20	15,09%
<b>Préservation des ressources en eau (agence de l'eau)</b>	<b>120</b>	<b>0,1000</b>	<b>12,00</b>	<b>12,00</b>	<b>0,00%</b>
<b>Collecte et dépollution des eaux usées</b>			<b>209,20</b>	<b>199,30</b>	<b>-4,73%</b>
<b>Part communautaire</b>			<b>209,20</b>	<b>199,30</b>	<b>-4,73%</b>
Abonnement			56,80	61,18	7,71%
Consommation	120	1,1510	152,40	138,12	-9,37%
<b>Organismes publics et TVA</b>			<b>94,67</b>	<b>95,04</b>	<b>0,39%</b>
Lutte contre la pollution (agence de l'eau)	120	0,2800	33,60	33,60	0,00%
Modernisation du réseau de collecte	120	0,1600	19,20	19,20	0,00%
TVA			41,87	42,24	0,88%
<b>TOTAL € TTC</b>			<b>616,30</b>	<b>631,54</b>	<b>2,47%</b>

SAINT NICOLAS LES CITEAUX	m <sup>3</sup>	Prix au 01/01/2023	Montant au 01/01/2022	Montant au 01/01/2023	N/N-1
<b>Production et distribution de l'eau</b>			<b>312,43</b>	<b>337,20</b>	<b>7,93%</b>
<b>Part délégataire</b>			<b>220,83</b>	<b>235,02</b>	<b>6,43%</b>
Abonnement			73,53	78,25	6,42%
Consommation	120	1,3064	147,30	156,77	6,43%
<b>Part communautaire</b>			<b>79,60</b>	<b>90,18</b>	<b>13,29%</b>
Abonnement			16,00	16,98	6,13%
Consommation	120	0,6100	63,60	73,20	15,09%
<b>Préservation des ressources en eau (agence de l'eau)</b>	<b>120</b>	<b>0,1000</b>	<b>12,00</b>	<b>12,00</b>	<b>0,00%</b>
<b>Organismes publics et TVA</b>			<b>52,63</b>	<b>53,99</b>	<b>2,58%</b>
Lutte contre la pollution (agence de l'eau)	120	0,2800	33,60	33,60	0,00%
TVA			19,03	20,39	7,15%
<b>TOTAL € TTC</b>			<b>365,06</b>	<b>391,19</b>	<b>7,16%</b>

SAINT PHILIBERT	m <sup>3</sup>	Prix au 01/01/2023	Montant au 01/01/2022	Montant au 01/01/2023	N/N-1
<b>Production et distribution de l'eau</b>			<b>326,83</b>	<b>337,60</b>	<b>3,30%</b>
<b>Part délégataire</b>			<b>220,83</b>	<b>235,02</b>	<b>6,43%</b>
Abonnement			73,53	78,25	6,42%
Consommation	120	1,3064	147,30	156,77	6,43%
<b>Part communautaire</b>			<b>94,00</b>	<b>90,58</b>	<b>-3,64%</b>
Abonnement			16,00	16,18	1,13%
Consommation	120	0,6200	78,00	74,40	-4,62%
<b>Préservation des ressources en eau (agence de l'eau)</b>	<b>120</b>	<b>0,1000</b>	<b>12,00</b>	<b>12,00</b>	<b>0,00%</b>
<b>Collecte et dépollution des eaux usées</b>			<b>216,02</b>	<b>262,29</b>	<b>21,42%</b>
<b>Part délégataire</b>			<b>172,02</b>	<b>184,09</b>	<b>7,02%</b>
Abonnement			28,03	30,00	7,03%
Consommation	120	1,2841	143,99	154,09	7,01%
<b>Part communautaire</b>			<b>44,00</b>	<b>78,20</b>	<b>77,73%</b>
Abonnement			20,00	23,00	15,00%
Consommation	120	0,4600	24,00	55,20	130,00%
<b>Organismes publics et TVA</b>			<b>96,15</b>	<b>101,37</b>	<b>5,43%</b>
Lutte contre la pollution (agence de l'eau)	120	0,2800	33,60	33,60	0,00%
Modernisation du réseau de collecte	120	0,1600	19,20	19,20	0,00%
TVA			43,35	48,57	12,04%
<b>TOTAL € TTC</b>			<b>639,00</b>	<b>701,26</b>	<b>9,74%</b>

SAULON LA CHAPELLE	m <sup>3</sup>	Prix au 01/01/2023	Montant au 01/01/2022	Montant au 01/01/2023	N/N-1
<b>Production et distribution de l'eau</b>			<b>326,83</b>	<b>337,60</b>	<b>3,30%</b>
<b>Part délégataire</b>			<b>220,83</b>	<b>235,02</b>	<b>6,43%</b>
Abonnement			73,53	78,25	6,42%
Consommation	120	1,3064	147,30	156,77	6,43%
<b>Part communautaire</b>			<b>94,00</b>	<b>90,58</b>	<b>-3,64%</b>
Abonnement			16,00	16,18	1,13%
Consommation	120	0,6200	78,00	74,40	-4,62%
<b>Préservation des ressources en eau (agence de l'eau)</b>	<b>120</b>	<b>0,1000</b>	<b>12,00</b>	<b>12,00</b>	<b>0,00%</b>
<b>Collecte et dépollution des eaux usées</b>			<b>216,02</b>	<b>262,29</b>	<b>21,42%</b>
<b>Part délégataire</b>			<b>172,02</b>	<b>184,09</b>	<b>7,02%</b>
Abonnement			28,03	30,00	7,03%
Consommation	120	1,2841	143,99	154,09	7,01%
<b>Part communautaire</b>			<b>44,00</b>	<b>78,20</b>	<b>77,73%</b>
Abonnement			20,00	23,00	15,00%
Consommation	120	0,4600	24,00	55,20	130,00%
<b>Organismes publics et TVA</b>			<b>96,15</b>	<b>101,37</b>	<b>5,43%</b>
Lutte contre la pollution (agence de l'eau)	120	0,2800	33,60	33,60	0,00%
Modernisation du réseau de collecte	120	0,1600	19,20	19,20	0,00%
TVA			43,35	48,57	12,04%
<b>TOTAL € TTC</b>			<b>639,00</b>	<b>701,26</b>	<b>9,74%</b>

SAULON LA RUE	m <sup>3</sup>	Prix au 01/01/2023	Montant au 01/01/2022	Montant au 01/01/2023	N/N-1
<b>Production et distribution de l'eau</b>			<b>326,83</b>	<b>337,60</b>	<b>3,30%</b>
<b>Part délégataire</b>			<b>220,83</b>	<b>235,02</b>	<b>6,43%</b>
Abonnement			73,53	78,25	6,42%
Consommation	120	1,3064	147,30	156,77	6,43%
<b>Part communautaire</b>			<b>94,00</b>	<b>90,58</b>	<b>-3,64%</b>
Abonnement			16,00	16,18	1,13%
Consommation	120	0,6200	78,00	74,40	-4,62%
<b>Préservation des ressources en eau (agence de l'eau)</b>	<b>120</b>	<b>0,1000</b>	<b>12,00</b>	<b>12,00</b>	<b>0,00%</b>
<b>Collecte et dépollution des eaux usées</b>			<b>216,02</b>	<b>262,29</b>	<b>21,42%</b>
<b>Part délégataire</b>			<b>172,02</b>	<b>184,09</b>	<b>7,02%</b>
Abonnement			28,03	30,00	7,03%
Consommation	120	1,2841	143,99	154,09	7,01%
<b>Part communautaire</b>			<b>44,00</b>	<b>78,20</b>	<b>77,73%</b>
Abonnement			20,00	23,00	15,00%
Consommation	120	0,4600	24,00	55,20	130,00%
<b>Organismes publics et TVA</b>			<b>96,15</b>	<b>101,37</b>	<b>5,43%</b>
Lutte contre la pollution (agence de l'eau)	120	0,2800	33,60	33,60	0,00%
Modernisation du réseau de collecte	120	0,1600	19,20	19,20	0,00%
TVA			43,35	48,57	12,04%
<b>TOTAL € TTC</b>			<b>639,00</b>	<b>701,26</b>	<b>9,74%</b>

SAVOUGES	m <sup>3</sup>	Prix au 01/01/2023	Montant au 01/01/2022	Montant au 01/01/2023	N/N-1
<b>Production et distribution de l'eau</b>			<b>326,83</b>	<b>337,60</b>	<b>3,30%</b>
<b>Part délégataire</b>			<b>220,83</b>	<b>235,02</b>	<b>6,43%</b>
Abonnement			73,53	78,25	6,42%
Consommation	120	1,3064	147,30	156,77	6,43%
<b>Part communautaire</b>			<b>94,00</b>	<b>90,58</b>	<b>-3,64%</b>
Abonnement			16,00	16,18	1,13%
Consommation	120	0,6200	78,00	74,40	-4,62%
<b>Préservation des ressources en eau (agence de l'eau)</b>	<b>120</b>	<b>0,1000</b>	<b>12,00</b>	<b>12,00</b>	<b>0,00%</b>
<b>Collecte et dépollution des eaux usées</b>			<b>216,02</b>	<b>262,29</b>	<b>21,42%</b>
<b>Part délégataire</b>			<b>172,02</b>	<b>184,09</b>	<b>7,02%</b>
Abonnement			28,03	30,00	7,03%
Consommation	120	1,2841	143,99	154,09	7,01%
<b>Part communautaire</b>			<b>44,00</b>	<b>78,20</b>	<b>77,73%</b>
Abonnement			20,00	23,00	15,00%
Consommation	120	0,4600	24,00	55,20	130,00%
<b>Organismes publics et TVA</b>			<b>96,15</b>	<b>101,37</b>	<b>5,43%</b>
Lutte contre la pollution (agence de l'eau)	120	0,2800	33,60	33,60	0,00%
Modernisation du réseau de collecte	120	0,1600	19,20	19,20	0,00%
TVA			43,35	48,57	12,04%
<b>TOTAL € TTC</b>			<b>639,00</b>	<b>701,26</b>	<b>9,74%</b>

VILLEBICHOT	m <sup>3</sup>	Prix au 01/01/2023	Montant au 01/01/2022	Montant au 01/01/2023	N/N-1
<b>Production et distribution de l'eau</b>			<b>312,43</b>	<b>337,20</b>	<b>7,93%</b>
<b>Part délégataire</b>			<b>220,83</b>	<b>235,02</b>	<b>6,43%</b>
Abonnement			73,53	78,25	6,42%
Consommation	120	1,3064	147,30	156,77	6,43%
<b>Part communautaire</b>			<b>79,60</b>	<b>90,18</b>	<b>13,29%</b>
Abonnement			16,00	16,98	6,13%
Consommation	120	0,6100	63,60	73,20	15,09%
<b>Préservation des ressources en eau (agence de l'eau)</b>	<b>120</b>	<b>0,1000</b>	<b>12,00</b>	<b>12,00</b>	<b>0,00%</b>
<b>Organismes publics et TVA</b>			<b>52,63</b>	<b>53,99</b>	<b>2,58%</b>
Lutte contre la pollution (agence de l'eau)	120	0,2800	33,60	33,60	0,00%
TVA			19,03	20,39	7,15%
<b>TOTAL € TTC</b>			<b>365,06</b>	<b>391,19</b>	<b>7,16%</b>

## 6.2 Les données consommateurs par commune

	2018	2019	2020	2021	2022	N/N-1
<b>BARGES</b>						
Nombre d'habitants desservis total (estimation)	600	615	631	647	661	2,2%
Nombre d'abonnés (clients)	250	253	252	252	252	0,0%
Volume vendu (m3)	22 882	23 051	22 706	24 465	22 678	-7,3%
<b>BROINDON</b>						
Nombre d'habitants desservis total (estimation)	191	201	209	204	199	-2,5%
Nombre d'abonnés (clients)	69	73	76	77	77	0,0%
Volume vendu (m3)	6 782	6 956	7 234	7 775	6 703	-13,8%
<b>CORCELLES LES CITEAUX</b>						
Nombre d'habitants desservis total (estimation)	824	828	825	835	835	0,0%
Nombre d'abonnés (clients)	337	350	357	361	378	4,7%
Volume vendu (m3)	27 903	34 507	33 570	35 607	35 620	0,0%
<b>EPERNAY SOUS GEVREY</b>						
Nombre d'habitants desservis total (estimation)	189	188	186	187	185	-1,1%
Nombre d'abonnés (clients)	81	78	79	79	79	0,0%
Volume vendu (m3)	6 898	6 626	6 790	6 513	6 473	-0,6%
<b>FENAY</b>						
Nombre d'habitants desservis total (estimation)	0	0	0	0	0	0%
<b>NOIRON SOUS GEVREY</b>						
Nombre d'habitants desservis total (estimation)	1 093	1 097	1 119	1 147	1 169	1,9%
Nombre d'abonnés (clients)	420	427	427	430	443	3,0%
Volume vendu (m3)	46 484	46 620	45 199	45 949	42 767	-6,9%
<b>SAINT BERNARD</b>						
Nombre d'habitants desservis total (estimation)	0	0	0	449	450	0,2%
Nombre d'abonnés (clients)				178	182	2,2%
Volume vendu (m3)				21 926	17 357	-20,8%
<b>SAINT NICOLAS LES CITEAUX</b>						
Nombre d'habitants desservis total (estimation)	0	0	0	425	416	-2,1%
Nombre d'abonnés (clients)				176	177	0,6%
Volume vendu (m3)				40 136	37 134	-7,5%
<b>SAINT PHILIBERT</b>						
Nombre d'habitants desservis total (estimation)	450	447	481	506	516	2,0%
Nombre d'abonnés (clients)	222	220	225	226	229	1,3%
Volume vendu (m3)	21 690	20 816	23 899	21 942	20 417	-7,0%
<b>SAULON LA CHAPELLE</b>						
Nombre d'habitants desservis total (estimation)	1 011	990	983	977	983	0,6%
Nombre d'abonnés (clients)	446	449	456	472	476	0,8%
Volume vendu (m3)	44 898	48 845	50 231	50 943	40 741	-20,0%
<b>SAULON LA RUE</b>						
Nombre d'habitants desservis total (estimation)	699	706	713	719	728	1,3%
Nombre d'abonnés (clients)	287	287	293	292	294	0,7%
Volume vendu (m3)	30 855	32 053	37 525	34 636	27 290	-21,2%
<b>SAVOUGES</b>						
Nombre d'habitants desservis total (estimation)	369	376	382	387	391	1,0%

Nombre d'abonnés (clients)	129	131	134	141	146	3,5%
Volume vendu (m3)	12 091	13 650	14 929	15 198	12 786	-15,9%
<b>VILLEBICHOT</b>						
Nombre d'habitants desservis total (estimation)	0	0	0	403	403	0,0%
Nombre d'abonnés (clients)				165	170	3,0%
Volume vendu (m3)				20 174	17 769	-11,9%



## 6.3 Le synoptique du réseau



## 6.4 La qualité de l'eau

### 6.4.1 La ressource

Le tableau suivant présente le nombre de résultats d'analyses obtenus sur l'ensemble des ressources du service :

	Contrôle sanitaire		Surveillance par le délégataire	
	Nb total de résultats d'analyses	Nb de résultats d'analyses conformes	Nb total de résultats d'analyses	Nb de résultats d'analyses conformes
Microbiologique	4	4	17	17
Physico-chimique	3538	3537	1839	1839

Détail des non-conformités sur la ressource :

	Mini	Maxi	Nb d'analyses	Nb de non-conformités	Valeur du seuil et unité
Atrazine déséthyl déisopropyl	.28	2.2	8	1	2 µg/l

### 6.4.2 L'eau produite et distribuée

La qualité de l'eau produite et distribuée est évaluée au regard des limites de qualité et des références de qualité définies par la réglementation :

- ✓ les limites de qualité visent les paramètres susceptibles de générer des risques immédiats ou à plus long terme pour la santé du consommateur,
- ✓ les références de qualité sont des valeurs indicatives établies à des fins de suivi des installations de production et de distribution d'eau potable. Un dépassement ne traduit pas forcément un risque sanitaire pour le consommateur mais implique la mise en œuvre d'actions correctives.

#### □ Conformité des prélèvements

Tableaux synthétiques de la conformité des prélèvements aux limites de qualité :

Limite de qualité	Contrôle Sanitaire		Surveillance du Délégataire		Contrôle sanitaire et surveillance du délégataire	
	Nb PLV total	Nb PLV conformes	Nb PLV total	Nb PLV conformes	Nb PLV total	Nb PLV conformes
Microbiologique	26	26	21	21	47	47
Physico-chimie	21	21	12	12	33	33

Un prélèvement est déclaré non-conforme si au moins un des paramètres le constituant est non-conforme à une limite de qualité.

	Taux de conformité Contrôle Sanitaire	Taux de conformité Surveillance du Délégué	Taux de conformité Contrôle Sanitaire et Surveillance du Délégué
Microbiologique	100,0 %	100,0 %	100,0 %
Physico-chimie	100,0 %	100,0 %	100,0 %

Un prélèvement est déclaré non-conforme si au moins un des paramètres le constituant est non-conforme à une limite de qualité.

### □ Conformité des paramètres analytiques

Le tableau suivant présente en détail les résultats d'analyses et leur conformité en distinguant les paramètres soumis à limite de qualité des paramètres soumis à une référence de qualité<sup>4</sup> :

	Contrôle sanitaire		Surveillance par le délégué	
	Nb total de résultats d'analyses	Conformité aux limites / Respect des Références	Nb total de résultats d'analyses	Conformité aux limites / Respect des Références
<b>Paramètres soumis à Limite de Qualité</b>				
Microbiologique	52	52	23	23
Physico-chimie	4879	4879	406	406
<b>Paramètres soumis à Référence de Qualité</b>				
Microbiologique	104	104	19	19
Physico-chimie	237	237	147	147
<b>Autres paramètres analysés</b>				
Microbiologique			2	
Physico-chimie	1085		77	

Un prélèvement est déclaré non-conforme si au moins un des paramètres le constituant est non-conforme à une limite de qualité.

### 6.4.3 Nombre de résultats et conformité des analyses sur l'eau produite et distribuée par entités réseau

#### PC - Mélange EB de Perrigny

Paramètre	Mini	Moyen	Maxi	Nb d'analyse(s)	Unité	Norme
Bactéries sulfato-réductrices	0		0	2	n/100ml	
E.Coli /100ml	0		0	2	n/100ml	<= 20000
Entérocoques fécaux	0		0	2	n/100ml	<= 10000
Chlorobenzène	0	0	0	2	µg/l	
Dichlorobenzène-1,3	0	0	0	2	µg/l	
Dichlorobenzène-1,4	0	0	0	2	µg/l	

<sup>4</sup> Attention, tous les paramètres analysés ne sont pas forcément soumis à limite ou à référence de qualité.

Trichlorobenzène-1,2,3	0	0	0	2	µg/l	
Trichlorobenzène-1,2,4	0	0	0	2	µg/l	
Trichlorobenzène-1,3,5	0	0	0	2	µg/l	
pH à température de l'eau	7.21	7.265	7.32	2	Unité pH	
pH mesuré au labo	7.19	7.19	7.19	1	Unité pH	
Turbidité Terrain	0	0.265	0.53	2	NFU	
Température de l'eau	13.3	13.45	13.6	2	°C	<= 25
Fer dissous	0	0	0	2	µg/l	
Fer total	0	0	0	2	µg/l	
Chlorures	35	35	35	2	mg/l	<= 200
Conductivité à 25°C	650	673	696	2	µS/cm	
Conductivité à 25°C in situ	653	675.5	698	2	µS/cm	
Sulfates	25	25	25	2	mg/l	<= 250
Carbone organique dissous	0.35	0.365	0.38	2	mg/l C	
Carbone Organique Total	0.36	0.37	0.38	2	mg/l C	<= 10
Nitrates	34	35	36	2	mg/l	<= 100
Sulfures	0	0	0	2	µg/l	
Bromochlorométhane	0	0	0	2	µg/l	
Chlorométhane	0	0	0	2	µg/l	
Chloro-3-propène	0	0	0	2	µg/l	
Dibromoéthane-1,2	0	0	0	2	µg/l	
Dichloroéthane-1,1	0	0	0	2	µg/l	
Dichloroéthane-1,2	0	0	0	2	µg/l	
Dichloroéthylène-1,1	0	0	0	2	µg/l	
Dichloroéthylène-1,2 cis	0	0	0	2	µg/l	
Dichloroéthylène-1,2 trans	0	0	0	2	µg/l	
Dichlorométhane	0	0	0	2	µg/l	
Fréon 113	0	0	0	2	µg/l	
Méthyltertiobutyléther	0	0	0	2	µg/l	
Tetra + Trichloroéthylène	1.3	6	10.7	2	µg/l	
Tétrachloroéthane-1,1,2,2	0	0	0	2	µg/l	
Tétrachloroéthylène-1,1,2,2	1.3	5.25	9.2	2	µg/l	
Tétrachlorure de carbone	0	0	0	2	µg/l	
Trichloroéthane-1,1,1	0	0	0	2	µg/l	
Trichloroéthane-1,1,2	0	0	0	2	µg/l	
Trichloroéthylène	0	0.75	1.5	2	µg/l	
Trichlorofluorométhane	0	0	0	2	µg/l	
Benzène	0	0	0	2	µg/l	
Butyl benzène-n	0	0	0	2	µg/l	
Butyl benzène-ter	0	0	0	2	µg/l	
Chloro-2-toluène	0	0	0	2	µg/l	
Chloro-3-toluène	0	0	0	2	µg/l	
Chloro-4-toluène	0	0	0	2	µg/l	
Cumène	0	0	0	2	µg/l	
Cymène-p	0	0	0	2	µg/l	
Ethylbenzène	0	0	0	2	µg/l	
EthylTertioButylEther	0	0	0	2	µg/l	
Hexachloroéthane	0	0	0	2	µg/l	<= 2

M + P Xylène	0	0	0	2	µg/l	
Orthoxylène	0	0	0	2	µg/l	
Pseudocumène	0	0	0	2	µg/l	
Styrène	0	0	0	2	µg/l	
Toluène	0	0	0	2	µg/l	
Triméthylbenzène-1,2,3	0	0	0	2	µg/l	
Triméthylbenzène-1,3,5	0	0	0	2	µg/l	
Xylènes (somme O+M+P)	0	0	0	2	µg/l	

### PC - Nappe profonde de Perrigny

Paramètre	Mini	Moyen	Maxi	Nb d'analyse(s)	Unité	Norme
Bactéries sulfato-réductrices	0		0	2	n/100ml	
E.Coli /100ml	0		0	3	n/100ml	<= 20000
Entérocoques fécaux	0		0	3	n/100ml	<= 10000
Dichlorobenzène-1,4	0	0	0	4	µg/l	
Carbonates	0	0	0	1	mg/l CO3	
CO2 libre calculé	52.02	52.02	52.02	1	mg/l	
Equ.Calco (0;1;2;3;4)	2		2	1	Qualitatif	
Hydrogénocarbonates	330.5	330.5	330.5	1	mg/l	
pH à température de l'eau	7.1	7.317	7.58	3	Unité pH	
pH d'équilibre (à T pH insitu)	7.17	7.17	7.17	1	Unité pH	
pH mesuré au labo	7.2	7.35	7.5	2	Unité pH	
TH Calcique	31.625	31.625	31.625	1	°F	
TH Magnésien	1.373	1.373	1.373	1	°F	
Titre Alcalimétrique	0	0	0	1	°F	
Titre Alcalimétrique Complet	27.1	27.1	27.1	1	°F	
Titre Hydrotimétrique	33	33	33	1	°F	
Aspect (0 = RAS, 1 sinon)	0		0	1	Qualitatif	
Couleur apr. filtration simple	5	5	5	1	mg/l Pt	<= 200
Odeur (0=RAS, 1 sinon)	0		0	1	Qualitatif	
Turbidité	0	0	0	1	NFU	
Turbidité Terrain	0	0	0	2	NFU	
Indice Hydrocarbure	0	0	0	1	mg/l	<= 1
Benzotriazole	0.023	0.026	0.029	2	µg/L	<= 2
Biphényle	0	0	0	2	µg/l	
Diéthylaniline-2,6	0	0	0	2	µg/l	
Ethylurée	0	0	0	4	µg/l	<= 2
1-(3-chloro-4-methylphenyl)uré	0	0	0	2	µg/l	<= 2
Température de l'eau	13	13.567	14	6	°C	<= 25
Température de mesure du pH	19.5	19.5	19.5	1	°C	
Fer dissous	0	0	0	3	µg/l	
Fer total	0	0	0	2	µg/l	
Manganèse total	0	0	0	1	µg/l	
Calcium	126.5	126.5	126.5	1	mg/l	
Chlorures	38.5	39.167	40	3	mg/l	<= 200
Conductivité à 25°C	691	695.333	699	3	µS/cm	

Conductivité à 25°C in situ	714	717	720	2	µS/cm	
Magnésium	3.27	3.27	3.27	1	mg/l	
Potassium	1.9	1.9	1.9	1	mg/l	
Silicates (en mg/l de SiO2)	8.38	8.38	8.38	1	mg/l	
Sodium	16.6	16.6	16.6	1	mg/l	<= 200
Sulfates	12.6	12.867	13	3	mg/l	<= 250
Carbone organique dissous	0	0	0	2	mg/l C	
Carbone Organique Total	0	0.077	0.23	3	mg/l C	<= 10
O2 dissous % Saturation	86	86	86	1	%sat.	>= 30
Atrazine déséthyl déisopropyl	0.94	1.385	2.2	4	µg/l	<= 2
Déisopropylatrazine	0.208	0.237	0.26	6	µg/l	<= 2
Déséthylatrazine	0.107	0.133	0.15	6	µg/l	<= 2
Déséthylterbuméton	0.22	0.232	0.257	6	µg/l	<= 2
Déséthylterbuthylazine	0.164	0.172	0.18	6	µg/l	<= 2
Terbuthylazin déséthyl-2-hydro	0	0.003	0.01	6	µg/l	<= 2
Ammonium	0	0	0	1	mg/l	<= 4
Nitrates	31.8	34.467	36	6	mg/l	<= 100
Nitrates/50 + Nitrites/3	0.686	0.686	0.686	1	mg/l	
Nitrites	0	0	0	1	mg/l	
Phosphore total (en P2O5)	0	0	0	1	mg/l P2O5	
Antimoine	0	0	0	1	µg/l	
Arsenic	0	0	0	1	µg/l	<= 100
Bore	28	28	28	1	µg/l	
Cadmium	0	0	0	1	µg/l	<= 5
Fluorures	41	41	41	1	µg/l	
Nickel	0	0	0	1	µg/l	
Sélénium	0	0	0	1	µg/l	<= 10
Sulfures	0	0	0	2	µg/l	
Dibutyletain cation	0	0	0	4	µg/L	
Monobutylétain cation	0	0	0	4	µg/L	
Bromochlorométhane	0	0	0	4	µg/l	
Chlorure de vinyl monomère	0	0	0	4	µg/l	
Dibromoéthane-1,2	0	0	0	4	µg/l	
Dichloroéthane-1,1	0	0	0	4	µg/l	
Dichloroéthane-1,2	0	0	0	4	µg/l	
Dichloroéthylène-1,1	0	0	0	4	µg/l	
Dichloroéthylène-1,2 cis	0	0	0	4	µg/l	
Dichloroéthylène-1,2 trans	0	0	0	4	µg/l	
Dichlorométhane	0	0	0	4	µg/l	
Hexachlorobutadiène	0	0	0	4	µg/l	<= 2
Méthyltertiobutyléther	0	0	0	4	µg/l	
Tetra + Trichloroéthylène	7.1	7.2	7.3	4	µg/l	
Tétrachloroéthylène-1,1,2,2	4.7	4.825	4.9	4	µg/l	
Tétrachlorure de carbone	0	0	0	4	µg/l	
Trichloroéthane-1,1,1	0	0	0	4	µg/l	
Trichloroéthane-1,1,2	0	0	0	4	µg/l	
Trichloroéthylène	2.3	2.375	2.4	4	µg/l	
Anthraquinone	0	0	0	2	µg/l	

Dichlorobenzamide-2,6	0.13	0.157	0.19	6	µg/l	<= 2
Oxadixyl	0.062	0.074	0.09	6	µg/l	<= 2
Pesticides totaux	1.344	2.292	3.649	6	µg/l	<= 5
PCB 101	0	0	0	6	µg/l	
PCB 105	0	0	0	6	µg/l	
PCB 114	0	0	0	4	µg/l	
PCB 118	0	0	0	6	µg/l	
PCB 123	0	0	0	4	µg/l	
PCB 125	0	0	0	4	µg/l	
PCB 126	0	0	0	4	µg/l	
PCB 128	0	0	0	4	µg/l	
PCB 138	0	0	0	6	µg/l	
PCB 149	0	0	0	6	µg/l	
PCB 153	0	0	0	6	µg/l	
PCB 156	0	0	0	4	µg/l	
PCB 157	0	0	0	4	µg/l	
PCB 167	0	0	0	4	µg/l	
PCB 169	0	0	0	4	µg/l	
PCB 170	0	0	0	6	µg/l	
PCB 18	0	0	0	6	µg/l	
PCB 180	0	0	0	6	µg/l	
PCB 189	0	0	0	4	µg/l	
PCB 194	0	0	0	6	µg/l	
PCB 20	0	0	0	4	µg/l	
PCB 209	0	0	0	6	µg/l	
PCB 28	0	0	0	6	µg/l	
PCB 31	0	0	0	6	µg/l	
PCB 35	0	0	0	6	µg/l	
PCB 44	0	0	0	6	µg/l	
PCB 52	0	0	0	6	µg/l	
PCB 54	0	0	0	4	µg/l	
PCB 66	0	0	0	4	µg/l	
PCB 77	0	0	0	4	µg/l	
PCB 81	0	0	0	4	µg/l	
Phosphate de tributyle	0	0	0	6	µg/l	<= 2
Somme des 7 PCBi	0	0	0	6	µg/l	
Bromoforme	0	0	0	4	µg/l	
Chloroforme	2.3	2.375	2.4	4	µg/l	
Dibromomonochlorométhane	0	0	0	4	µg/l	
Dichloromonobromométhane	0	0	0	4	µg/l	
Trihalométhanes totaux (4)	2.3	2.375	2.4	4	µg/l	
Benzène	0	0	0	4	µg/l	
Cumène	0	0	0	4	µg/l	
Dichloropropane-1,2 (OHV)	0	0	0	4	µg/l	
Ethylbenzène	0	0	0	4	µg/l	
M + P Xylène	0	0	0	4	µg/l	
Orthoxylène	0	0	0	4	µg/l	
Styrène	0	0	0	4	µg/l	



Toluène	0	0	0	4	µg/l	
Atrazine	0.094	0.103	0.11	6	µg/l	<= 2
Simazine	0.132	0.145	0.16	6	µg/l	<= 2
Terbuthylazine	0.054	0.06	0.066	6	µg/l	<= 2
Diuron	0.037	0.043	0.049	6	µg/l	<= 2
Ethidimuron	0	0.002	0.005	6	µg/l	<= 2

### PC - Nappe superficielle Perrigny

Paramètre	Mini	Moyen	Maxi	Nb d'analyse(s)	Unité	Norme
Bactéries sulfato-réductrices	0		0	1	n/100ml	
E.Coli /100ml	0		0	3	n/100ml	<= 20000
Entérocoques fécaux	0		0	3	n/100ml	<= 10000
Dimétachlore	0	0.009	0.024	6	µg/l	<= 2
Dimétachlore ESA (CGA 354742)	0.067	0.077	0.088	4	µg/L	<= 0.9
Diméthachlore CGA 369873	0.134	0.154	0.17	6	µg/L	<= 0.9
Dichlorobenzène-1,4	0	0	0	4	µg/l	
Carbonates	0	0	0	1	mg/l CO3	
CO2 libre calculé	44.18	44.18	44.18	1	mg/l	
Equ.Calco (0;1;2;3;4)	2		2	1	Qualitatif	
Hydrogénocarbonates	295.2	295.2	295.2	1	mg/l	
pH à température de l'eau	7.03	7.065	7.1	2	Unité pH	
pH d'équilibre (à T pH insitu)	7.24	7.24	7.24	1	Unité pH	
pH mesuré au labo	7.2	7.275	7.35	2	Unité pH	
TH Calcique	30.923	30.923	30.923	1	°F	
TH Magnésien	0.861	0.861	0.861	1	°F	
Titre Alcalimétrique	0	0	0	1	°F	
Titre Alcalimétrique Complet	24.2	24.2	24.2	1	°F	
Titre Hydrotimétrique	31.8	31.8	31.8	1	°F	
Aspect (0 = RAS, 1 sinon)	0		0	1	Qualitatif	
Couleur apr. filtration simple	5	5	5	1	mg/l Pt	<= 200
Odeur (0=RAS, 1 sinon)	0		0	1	Qualitatif	
Turbidité	0	0	0	1	NFU	
Turbidité Terrain	0	0	0	2	NFU	
Indice Hydrocarbure	0	0	0	1	mg/l	<= 1
Benzotriazole	0.032	0.033	0.034	2	µg/L	<= 2
Biphényle	0	0	0	2	µg/l	
Diéthylaniline-2,6	0	0	0	2	µg/l	
Ethylurée	0	0	0	4	µg/l	<= 2
1-(3-chloro-4-methylphenyl)uré	0	0	0	2	µg/l	<= 2
Température de l'eau	12	13.65	18	6	°C	<= 25
Température de mesure du pH	20	20	20	1	°C	
Fer dissous	0	0	0	2	µg/l	
Fer total	0	0	0	1	µg/l	
Manganèse total	0	0	0	1	µg/l	
Calcium	123.69	123.69	123.69	1	mg/l	
Chlorures	31.5	32.75	34	2	mg/l	<= 200

Conductivité à 25°C	660	674	688	2	µS/cm	
Magnésium	2.05	2.05	2.05	1	mg/l	
Potassium	2.2	2.2	2.2	1	mg/l	
Silicates (en mg/l de SiO2)	8.72	8.72	8.72	1	mg/l	
Sodium	10	10	10	1	mg/l	<= 200
Sulfates	35	35.55	36.1	2	mg/l	<= 250
Carbone organique dissous	0.32	0.32	0.32	1	mg/l C	
Carbone Organique Total	0	0.195	0.39	2	mg/l C	<= 10
O2 dissous % Saturation	90	90	90	1	%sat.	>= 30
Atrazine déséthyl déisopropyl	0.28	0.435	0.77	4	µg/l	<= 2
Déisopropylatrazine	0.045	0.054	0.065	6	µg/l	<= 2
Déséthylatrazine	0.058	0.067	0.079	6	µg/l	<= 2
Déséthylterbuméton	0.064	0.084	0.097	6	µg/l	<= 2
Déséthylterbuthylazine	0.033	0.041	0.05	6	µg/l	<= 2
Terbuthylazin déséthyl-2-hydro	0.013	0.022	0.029	6	µg/l	<= 2
Ammonium	0	0	0	1	mg/l	<= 4
Nitrates	31	34.28	37	5	mg/l	<= 100
Nitrates/50 + Nitrites/3	0.696	0.696	0.696	1	mg/l	
Nitrites	0	0	0	1	mg/l	
Phosphore total (en P2O5)	0	0	0	1	mg/l P2O5	
Antimoine	0	0	0	1	µg/l	
Arsenic	0	0	0	1	µg/l	<= 100
Bore	12	12	12	1	µg/l	
Cadmium	0	0	0	1	µg/l	<= 5
Fluorures	42	42	42	1	µg/l	
Nickel	0	0	0	1	µg/l	
Sélénium	0	0	0	1	µg/l	<= 10
Sulfures	0	0	0	1	µg/l	
Dibutyletain cation	0	0	0	4	µg/L	
Monobutylétain cation	0	0	0	4	µg/L	
Bromochlorométhane	0	0	0	4	µg/l	
Chlorure de vinyl monomère	0	0	0	4	µg/l	
Dibromoéthane-1,2	0	0	0	4	µg/l	
Dichloroéthane-1,1	0	0	0	4	µg/l	
Dichloroéthane-1,2	0	0	0	4	µg/l	
Dichloroéthylène-1,1	0	0.625	1.4	4	µg/l	
Dichloroéthylène-1,2 cis	0	0	0	4	µg/l	
Dichloroéthylène-1,2 trans	0	0	0	4	µg/l	
Dichlorométhane	0	0	0	4	µg/l	
Hexachlorobutadiène	0	0	0	4	µg/l	<= 2
Méthyltertiobutyléther	0	0	0	4	µg/l	
Tetra + Trichloroéthylène	12.79	14.868	16.95	4	µg/l	
Tétrachloroéthylène-1,1,2,2	12	14	16	4	µg/l	
Tétrachlorure de carbone	0	0	0	4	µg/l	
Trichloroéthane-1,1,1	0	0	0	4	µg/l	
Trichloroéthane-1,1,2	0	0	0	4	µg/l	
Trichloroéthylène	0.79	0.868	0.95	4	µg/l	
Anthraquinone	0	0	0	2	µg/l	

Métazachlore	0	0.002	0.01	6	µg/l	<= 2
Metazachlore ESA	0.12	0.137	0.16	3	µg/l	<= 240
Metazachlore ESA	0.16	0.16	0.16	1	µg/l	<= 0.9
Norflurazon desméthyl	0	0.004	0.021	6	µg/l	<= 2
Oxadixyl	0.041	0.055	0.088	6	µg/l	<= 2
Pesticides totaux	0.581	0.868	1.387	6	µg/l	<= 5
PCB 101	0	0	0	6	µg/l	
PCB 105	0	0	0	6	µg/l	
PCB 114	0	0	0	4	µg/l	
PCB 118	0	0	0	6	µg/l	
PCB 123	0	0	0	4	µg/l	
PCB 125	0	0	0	4	µg/l	
PCB 126	0	0	0	4	µg/l	
PCB 128	0	0	0	4	µg/l	
PCB 138	0	0	0	6	µg/l	
PCB 149	0	0	0	6	µg/l	
PCB 153	0	0	0	6	µg/l	
PCB 156	0	0	0	4	µg/l	
PCB 157	0	0	0	4	µg/l	
PCB 167	0	0	0	4	µg/l	
PCB 169	0	0	0	4	µg/l	
PCB 170	0	0	0	6	µg/l	
PCB 18	0	0	0	6	µg/l	
PCB 180	0	0	0	6	µg/l	
PCB 189	0	0	0	4	µg/l	
PCB 194	0	0	0	6	µg/l	
PCB 20	0	0	0	4	µg/l	
PCB 209	0	0	0	6	µg/l	
PCB 28	0	0	0	6	µg/l	
PCB 31	0	0	0	6	µg/l	
PCB 35	0	0	0	6	µg/l	
PCB 44	0	0	0	6	µg/l	
PCB 52	0	0	0	6	µg/l	
PCB 54	0	0	0	4	µg/l	
PCB 66	0	0	0	4	µg/l	
PCB 77	0	0	0	4	µg/l	
PCB 81	0	0	0	4	µg/l	
Phosphate de tributyle	0	0	0	6	µg/l	<= 2
Somme des 7 PCBi	0	0	0	6	µg/l	
Bromoforme	0	0	0	4	µg/l	
Chloroforme	0	0	0	4	µg/l	
Dibromomonochlorométhane	0	0	0	4	µg/l	
Dichloromonobromométhane	0	0	0	4	µg/l	
Trihalométhanes totaux (4)	0	0	0	4	µg/l	
Benzène	0	0	0	4	µg/l	
Cumène	0	0	0	4	µg/l	
Dichloropropane-1,2 (OHV)	0	0	0	4	µg/l	
Ethylbenzène	0	0	0	4	µg/l	

M + P Xylène	0	0	0	4	µg/l	
Orthoxylène	0	0	0	4	µg/l	
Styrène	0	0	0	4	µg/l	
Toluène	0	0	0	4	µg/l	
Atrazine	0.034	0.041	0.048	6	µg/l	<= 2
Simazine	0.038	0.045	0.054	6	µg/l	<= 2
Terbuthylazine	0	0.004	0.014	6	µg/l	<= 2
Diuron	0.022	0.025	0.028	6	µg/l	<= 2
Ethidimuron	0.1	0.113	0.13	6	µg/l	<= 2
Thébutiuron	0	0.004	0.013	6	µg/l	<= 2

#### UP - Station de Saulon (UMT)

Paramètre	Mini	Moyen	Maxi	Nb d'analyse(s)	Unité	Norme
Bact et spores sulfito-rédu	0		0	5	n/100ml	= 0
Bact Revivifiables à 22°C 68h	0		0	5	n/ml	
Bact Revivifiables à 36°C 44h	0		0	5	n/ml	
Bactéries Coliformes	0		0	5	n/100ml	= 0
Bactéries sulfato-réductrices	0		0	2	n/100ml	
E.Coli /100ml	0		0	7	n/100ml	= 0
Entérocoques fécaux	0		0	7	n/100ml	= 0
Dichlorobenzène-1,4	0	0	0	2	µg/l	
CO2 libre calculé	11.03	13.975	16.92	2	mg/l	
Equ.Calco (0;1;2;3;4)	1		2	2	Qualitatif	[1 - 2]
pH à température de l'eau	7.5	7.663	7.8	7	Unité pH	[6,5 - 9]
pH d'équilibre (à T pH insitu)	7.3	7.365	7.43	2	Unité pH	
pH mesuré au labo	7.7	7.767	7.9	6	Unité pH	[6,5 - 9]
TH Calcique	24.745	27.91	31.075	2	°F	
TH Magnésien	1.016	1.05	1.084	2	°F	
Titre Alcalimétrique Complet	16	20.9	27.3	5	°F	
Titre Hydrotimétrique	20.8	26.04	32.1	5	°F	
Aspect (0 = RAS, 1 sinon)	0		0	5	Qualitatif	
Couleur (0=RAS 1 sinon)	0		0	5	Qualitatif	
Odeur (0=RAS, 1 sinon)	1		1	5	Qualitatif	
Saveur (0=RAS, 1 sinon)	1		1	5	Qualitatif	
Turbidité	0	0	0	5	NFU	<= 2
Turbidité Terrain	0	0	0	2	NFU	<= 2
Acrylamide	0	0	0	2	µg/l	<= 0.1
Benzotriazole	0	0	0	1	µg/L	
Biphényle	0	0	0	1	µg/l	
Diéthylaniline-2,6	0	0	0	1	µg/l	
Epichlorohydrine	0	0	0	2	µg/l	<= 0.1
Ethylurée	0	0	0	2	µg/l	<= 0.1
1-(3-chloro-4-methylphenyl)uré	0	0	0	1	µg/l	<= 0.1
Température de l'eau	13	14	15	7	°C	<= 25
Température de mesure du pH	19.6	20.04	20.3	5	°C	
Fer dissous	0	0	0	2	µg/l	<= 200

Fer total	0	12.5	22	4	µg/l	<= 200
Manganèse total	0	0	0	2	µg/l	<= 50
Calcium	98.98	111.64	124.3	2	mg/l	
Chlorures	35.7	39.657	43.4	7	mg/l	<= 250
Conductivité à 25°C	495	576.143	667	7	µS/cm	[200 - 1200]
Conductivité à 25°C in situ	489	595	701	2	µS/cm	<= 1100
Magnésium	2.42	2.5	2.58	2	mg/l	
Potassium	1.9	1.9	1.9	2	mg/l	
Sodium	13.2	13.35	13.5	2	mg/l	<= 200
Sulfates	21.8	23.586	25.2	7	mg/l	<= 250
Carbone organique dissous	0.22	0.255	0.29	2	mg/l C	
Carbone Organique Total	0	0.15	0.74	7	mg/l C	<= 2
Atrazine déséthyl désopropyl	0.033	0.04	0.047	2	µg/l	<= 0.1
Ammonium	0	0	0	5	mg/l	<= 0.1
Nitrates	11.7	12.771	14.2	7	mg/l	<= 50
Nitrates/50 + Nitrites/3	0.234	0.257	0.285	5	mg/l	<= 1
Nitrites	0	0	0	5	mg/l	<= 0.1
Aluminium total	0.006	0.006	0.006	2	mg/l	<= 0.2
Arsenic	0	0	0	2	µg/l	<= 10
Baryum	0.013	0.016	0.018	2	mg/l	<= 0.7
Bore	20	20.5	21	2	µg/l	<= 1000
Cyanures totaux	0	0	0	2	µg/l	<= 50
Fluorures	25	33.5	42	2	µg/l	<= 1500
Mercure	0	0	0	2	µg/l	<= 1
Sélénium	0	0	0	2	µg/l	<= 10
Sulfures	0	0	0	2	µg/l	
Dibutyletain cation	0	0	0	2	µg/L	
Monobutylétain cation	0	0	0	2	µg/L	
Bromochlorométhane	0	0	0	2	µg/l	
Chlorure de vinyl monomère	0	0	0	2	µg/l	<= 0.5
Dibromoéthane-1,2	0	0	0	2	µg/l	
Dichloroéthane-1,1	0	0	0	2	µg/l	
Dichloroéthane-1,2	0	0	0	2	µg/l	<= 3
Dichloroéthylène-1,1	0	0	0	2	µg/l	
Dichloroéthylène-1,2 cis	0	0	0	2	µg/l	
Dichloroéthylène-1,2 trans	0	0	0	2	µg/l	
Dichlorométhane	0	0	0	2	µg/l	
Hexachlorobutadiène	0	0	0	2	µg/l	<= 0.1
Méthyltertiobutyléther	0	0	0	2	µg/l	
Tetra + Trichloroéthylène	0	0	0	2	µg/l	<= 10
Tétrachloroéthylène-1,1,2,2	0	0	0	2	µg/l	
Tétrachlorure de carbone	0	0	0	2	µg/l	
Trichloroéthane-1,1,1	0	0	0	2	µg/l	
Trichloroéthane-1,1,2	0	0	0	2	µg/l	
Trichloroéthylène	0	0	0	2	µg/l	
Anthraquinone	0	0	0	1	µg/l	
Metazachlore ESA	0.024	0.026	0.028	2	µg/l	<= 240
Oxadixyl	0	0.009	0.027	3	µg/l	<= 0.1

Pesticides totaux	0.033	0.04	0.047	3	µg/l	<= 0.5
PCB 101	0	0	0	3	µg/l	
PCB 105	0	0	0	3	µg/l	
PCB 114	0	0	0	2	µg/l	
PCB 118	0	0	0	3	µg/l	
PCB 123	0	0	0	2	µg/l	
PCB 125	0	0	0	2	µg/l	
PCB 126	0	0	0	2	µg/l	
PCB 128	0	0	0	2	µg/l	
PCB 138	0	0	0	3	µg/l	
PCB 149	0	0	0	3	µg/l	
PCB 153	0	0	0	3	µg/l	
PCB 156	0	0	0	2	µg/l	
PCB 157	0	0	0	2	µg/l	
PCB 167	0	0	0	2	µg/l	
PCB 169	0	0	0	2	µg/l	
PCB 170	0	0	0	3	µg/l	
PCB 18	0	0	0	3	µg/l	
PCB 180	0	0	0	3	µg/l	
PCB 189	0	0	0	2	µg/l	
PCB 194	0	0	0	3	µg/l	
PCB 20	0	0	0	2	µg/l	
PCB 209	0	0	0	3	µg/l	
PCB 28	0	0	0	3	µg/l	
PCB 31	0	0	0	3	µg/l	
PCB 35	0	0	0	3	µg/l	
PCB 44	0	0	0	3	µg/l	
PCB 52	0	0	0	3	µg/l	
PCB 54	0	0	0	2	µg/l	
PCB 66	0	0	0	2	µg/l	
PCB 77	0	0	0	2	µg/l	
PCB 81	0	0	0	2	µg/l	
Phosphate de tributyle	0	0	0	3	µg/l	<= 0.1
Somme des 7 PCBi	0	0	0	3	µg/l	
Activité alpha totale	0.07	0.07	0.07	1	Bq/l	
Activité bêta due au K40	50	50	50	1	mBq/l	
Activité bêta résiduelle	0	0	0	1	Bq/l	
Activité bêta totale	0	0	0	1	Bq/l	
Dose totale indicative	0	0	0	1	mSv/an	<= 0.1
Tritium (activité due au)	0	0	0	1	Bq/l	<= 100
Chlore libre	0.42	0.494	0.59	7	mg/l	
Chlore total	0.5	0.545	0.61	6	mg/l	
Bromates	0	0	0	2	µg/l	<= 10
Bromoforme	1.4	1.55	1.7	2	µg/l	
Chloroforme	0.78	0.94	1.1	2	µg/l	
Dibromomonochlorométhane	1.3	1.35	1.4	2	µg/l	
Dichloromonobromométhane	0	0	0	2	µg/l	
Trihalométhanes totaux (4)	3.58	3.84	4.1	2	µg/l	<= 100

Benzène	0	0	0	2	µg/l	<= 1
Cumène	0	0	0	2	µg/l	
Dichloropropane-1,2 (OHV)	0	0	0	2	µg/l	
Ethylbenzène	0	0	0	2	µg/l	
M + P Xylène	0	0	0	2	µg/l	
Orthoxylène	0	0	0	2	µg/l	
Styrène	0	0	0	2	µg/l	
Toluène	0	0	0	2	µg/l	
Atrazine	0	0.002	0.006	3	µg/l	<= 0.1
Simazine	0	0.002	0.006	3	µg/l	<= 0.1

## ZD - Eau SIE Saulon la Chapelle

Paramètre	Mini	Moyen	Maxi	Nb d'analyse(s)	Unité	Norme
Bact et spores sulfito-rédu	0		0	3	n/100ml	= 0
Bact Revivifiables à 22°C 68h	0		0	3	n/ml	
Bact Revivifiables à 36°C 44h	0		2	3	n/ml	
Bactéries Coliforme /Colilert	0		0	3	Qualitatif	= 0
Bactéries Coliformes	0		0	3	n/100ml	= 0
E.Coli /Colilert	0		0	3	Qualitatif	= 0
E.Coli /100ml	0		0	3	n/100ml	= 0
Entérocoques fécaux	0		0	3	n/100ml	= 0
Diméthachlore CGA 369873	0	0.016	0.032	2	µg/L	<= 0.9
Dichlorobenzène-1,4	0	0	0	2	µg/l	
pH à température de l'eau	7.38	7.52	7.68	5	Unité pH	[6,5 - 9]
pH mesuré au labo	7.6	7.7	7.8	3	Unité pH	[6,5 - 9]
Aspect (0 = RAS, 1 sinon)	0		0	3	Qualitatif	
Couleur (0=RAS 1 sinon)	0		0	3	Qualitatif	
Odeur (0=RAS, 1 sinon)	1		1	3	Qualitatif	
Saveur (0=RAS, 1 sinon)	1		1	3	Qualitatif	
Turbidité	0	0	0	3	NFU	<= 2
Turbidité Terrain	0.27	0.783	1.65	3	NFU	<= 2
Ethylurée	0	0	0	1	µg/l	
Ethylurée	0	0	0	1	µg/l	<= 0.1
Température de l'eau	9	17.575	23	8	°C	<= 25
Température de mesure du pH	19.6	20.3	20.8	3	°C	
Fer dissous	0	0	0	2	µg/l	<= 200
Fer total	16	38.8	59	5	µg/l	<= 200
Chlorures	34	38	42	2	mg/l	<= 250
Conductivité à 25°C	513	569	672	3	µS/cm	[200 - 1200]
Conductivité à 25°C in situ	501	613.4	775	5	µS/cm	<= 1100
Ammonium	0	0	0	3	mg/l	<= 0.1
Nitrates	11	11.2	11.4	2	mg/l	<= 50
Nitrates/50 + Nitrites/3	0.22	0.224	0.228	2	mg/l	<= 1
Nitrites	0	0	0	2	mg/l	<= 0.5
Dibutyletain cation	0	0	0	2	µg/L	
Monobutylétain cation	0	0	0	2	µg/L	

Bromochlorométhane	0	0	0	2	µg/l	
Chlorure de vinyl monomère	0	0	0	2	µg/l	<= 0.5
Dibromoéthane-1,2	0	0	0	2	µg/l	
Dichloroéthane-1,1	0	0	0	2	µg/l	
Dichloroéthane-1,2	0	0	0	2	µg/l	<= 3
Dichloroéthylène-1,1	0	0	0	2	µg/l	
Dichloroéthylène-1,2 cis	0	0	0	2	µg/l	
Dichloroéthylène-1,2 trans	0	0	0	2	µg/l	
Dichlorométhane	0	0	0	2	µg/l	
Hexachlorobutadiène	0	0	0	2	µg/l	<= 0.1
Méthyltertiobutyléther	0	0	0	2	µg/l	
Tetra + Trichloroéthylène	0	0	0	2	µg/l	<= 10
Tétrachloroéthylène-1,1,2,2	0	0	0	2	µg/l	
Tétrachlorure de carbone	0	0	0	2	µg/l	
Trichloroéthane-1,1,1	0	0	0	2	µg/l	
Trichloroéthane-1,1,2	0	0	0	2	µg/l	
Trichloroéthylène	0	0	0	2	µg/l	
Metazachlore ESA	0.023	0.029	0.035	2	µg/l	<= 0.9
PCB 101	0	0	0	2	µg/l	
PCB 105	0	0	0	2	µg/l	
PCB 114	0	0	0	2	µg/l	
PCB 118	0	0	0	2	µg/l	
PCB 123	0	0	0	2	µg/l	
PCB 125	0	0	0	2	µg/l	
PCB 126	0	0	0	2	µg/l	
PCB 128	0	0	0	2	µg/l	
PCB 138	0	0	0	2	µg/l	
PCB 149	0	0	0	2	µg/l	
PCB 153	0	0	0	2	µg/l	
PCB 156	0	0	0	2	µg/l	
PCB 157	0	0	0	2	µg/l	
PCB 167	0	0	0	2	µg/l	
PCB 169	0	0	0	2	µg/l	
PCB 170	0	0	0	2	µg/l	
PCB 18	0	0	0	2	µg/l	
PCB 180	0	0	0	2	µg/l	
PCB 189	0	0	0	2	µg/l	
PCB 194	0	0	0	2	µg/l	
PCB 20	0	0	0	2	µg/l	
PCB 209	0	0	0	2	µg/l	
PCB 28	0	0	0	2	µg/l	
PCB 31	0	0	0	2	µg/l	
PCB 35	0	0	0	2	µg/l	
PCB 44	0	0	0	2	µg/l	
PCB 52	0	0	0	2	µg/l	
PCB 54	0	0	0	2	µg/l	
PCB 66	0	0	0	2	µg/l	
PCB 77	0	0	0	2	µg/l	



PCB 81	0	0	0	2	µg/l	
Phosphate de tributyle	0	0	0	1	µg/l	
Phosphate de tributyle	0	0	0	1	µg/l	<= 0.1
Somme des 7 PCBi	0	0	0	2	µg/l	
Chlore libre	0.15	0.372	0.44	6	mg/l	
Chlore total	0.46	0.473	0.49	3	mg/l	
Bromoforme	1.5	5.34	10	5	µg/l	
Chloroforme	0.74	1.058	1.4	5	µg/l	
Dibromomonochlorométhane	1.2	3.22	5.8	5	µg/l	
Dichloromonobromométhane	0	1.4	2.3	5	µg/l	
Trihalométhanes totaux (4)	4.64	11.018	18.6	5	µg/l	<= 100
Benzène	0	0	0	2	µg/l	<= 1
Cumène	0	0	0	2	µg/l	
Dichloropropane-1,2 (OHV)	0	0	0	2	µg/l	
Ethylbenzène	0	0	0	2	µg/l	
M + P Xylène	0	0	0	2	µg/l	
Orthoxylène	0	0	0	2	µg/l	
Styrène	0	0	0	2	µg/l	
Toluène	0	0	0	2	µg/l	

#### ZD - SIE Saulon la Chapelle

Paramètre	Mini	Moyen	Maxi	Nb d'analyse(s)	Unité	Norme
Bact et spores sulfito-rédu	0		0	18	n/100ml	= 0
Bact Revivifiables à 22°C 68h	0		130	18	n/ml	
Bact Revivifiables à 36°C 44h	0		300	18	n/ml	
Bactéries Coliforme /Colilert	0		0	16	Qualitatif	= 0
Bactéries Coliformes	0		0	18	n/100ml	= 0
E.Coli /Colilert	0		0	16	Qualitatif	= 0
E.Coli /100ml	0		0	18	n/100ml	= 0
Entérocoques fécaux	0		0	18	n/100ml	= 0
Diméthachlore CGA 369873	0	0.005	0.021	9	µg/L	<= 0.9
Dichlorobenzène-1,4	0	0	0	12	µg/l	
pH à température de l'eau	7.28	7.58	8	23	Unité pH	[6,5 - 9]
pH mesuré au labo	7.3	7.617	8	18	Unité pH	[6,5 - 9]
Aspect (0 = RAS, 1 sinon)	0		0	18	Qualitatif	
Couleur (0=RAS 1 sinon)	0		0	18	Qualitatif	
Odeur (0=RAS, 1 sinon)	0		1	18	Qualitatif	
Saveur (0=RAS, 1 sinon)	0		1	18	Qualitatif	
Turbidité	0	0.03	0.54	18	NFU	<= 2
Turbidité Terrain	0.17	0.471	1.02	16	NFU	<= 2
Acrylamide	0	0	0	3	µg/l	<= 0.1
Epichlorohydrine	0	0	0	3	µg/l	<= 0.1
Ethylurée	0	0	0	9	µg/l	<= 0.1
Température de l'eau	8	17.013	24	38	°C	<= 25
Température de mesure du pH	19.5	19.978	20.9	18	°C	
Fer dissous	0	0	0	6	µg/l	<= 200

Fer total	0	38.923	191	13	µg/l	<= 200
Chlorures	37	41.25	43	4	mg/l	<= 250
Conductivité à 25°C	470	648.368	802	19	µS/cm	[200 - 1200]
Conductivité à 25°C in situ	493	614.722	725	18	µS/cm	<= 1100
Atrazine déséthyl déisopropyl	0	0.026	0.064	9	µg/l	<= 0.1
Ammonium	0	0	0	18	mg/l	<= 0.1
Nitrates	11.2	14.61	27.5	10	mg/l	<= 50
Nitrates/50 + Nitrites/3	0.224	0.264	0.36	9	mg/l	<= 1
Nitrites	0	0	0	10	mg/l	<= 0.5
Antimoine	0	0	0	3	µg/l	<= 5
Cadmium	0	0	0	3	µg/l	<= 5
Chrome total	0	0	0	3	µg/l	<= 50
Cuivre	0.076	0.328	0.729	3	mg/l	<= 2
Nickel	0	0	0	3	µg/l	<= 20
Plomb	0	1.333	4	3	µg/l	<= 10
Dibutyletain cation	0	0	0	9	µg/L	
Monobutylétain cation	0	0	0	9	µg/L	
Bromochlorométhane	0	0	0	12	µg/l	
Chlorure de vinyl monomère	0	0	0	12	µg/l	<= 0.5
Dibromoéthane-1,2	0	0	0	12	µg/l	
Dichloroéthane-1,1	0	0	0	12	µg/l	
Dichloroéthane-1,2	0	0	0	12	µg/l	<= 3
Dichloroéthylène-1,1	0	0	0	12	µg/l	
Dichloroéthylène-1,2 cis	0	0	0	12	µg/l	
Dichloroéthylène-1,2 trans	0	0	0	12	µg/l	
Dichlorométhane	0	0	0	12	µg/l	
Hexachlorobutadiène	0	0	0	9	µg/l	<= 0.1
Méthyltertobutyléther	0	0	0	12	µg/l	
Tetra + Trichloroéthylène	0	0	0	12	µg/l	<= 10
Tétrachloroéthylène-1,1,2,2	0	0	0	12	µg/l	
Tétrachlorure de carbone	0	0	0	12	µg/l	
Trichloroéthane-1,1,1	0	0	0	12	µg/l	
Trichloroéthane-1,1,2	0	0	0	12	µg/l	
Trichloroéthylène	0	0	0	12	µg/l	
Anthraquinone	0	0.027	0.082	3	µg/l	
Benzo(a)pyrène	0	0	0	3	µg/l	<= 0.01
Benzo(1,12)fluoranthène	0	0	0	3	µg/l	<= 0.1
Benzo(1,12)pérylène	0	0	0	3	µg/l	<= 0.1
Benzo(3,4)fluoranthène	0	0	0	3	µg/l	<= 0.1
Fluoranthène	0	0.024	0.071	3	µg/l	
Hydroca.polycycl.arom. 4sub nx	0	0	0	3	µg/l	<= 0.1
Hydrocarb.polycycl.arom. 16sub	0	0.024	0.071	3	µg/l	
Hydrocarb.polycycl.arom. 6subs	0	0.024	0.071	3	µg/l	
Indéno(1,2,3-cd) Pyrène	0	0	0	3	µg/l	<= 0.1
Metazachlore ESA	0	0.014	0.029	9	µg/l	<= 240
Pesticides totaux	0	0.017	0.064	14	µg/l	<= 0.5
PCB 101	0	0	0	9	µg/l	
PCB 105	0	0	0	9	µg/l	

PCB 114	0	0	0	9	µg/l	
PCB 118	0	0	0	9	µg/l	
PCB 123	0	0	0	9	µg/l	
PCB 125	0	0	0	9	µg/l	
PCB 126	0	0	0	9	µg/l	
PCB 128	0	0	0	9	µg/l	
PCB 138	0	0	0	9	µg/l	
PCB 149	0	0	0	9	µg/l	
PCB 153	0	0	0	9	µg/l	
PCB 156	0	0	0	9	µg/l	
PCB 157	0	0	0	9	µg/l	
PCB 167	0	0	0	9	µg/l	
PCB 169	0	0	0	9	µg/l	
PCB 170	0	0	0	9	µg/l	
PCB 18	0	0	0	9	µg/l	
PCB 180	0	0	0	9	µg/l	
PCB 189	0	0	0	9	µg/l	
PCB 194	0	0	0	9	µg/l	
PCB 20	0	0	0	9	µg/l	
PCB 209	0	0	0	9	µg/l	
PCB 28	0	0	0	9	µg/l	
PCB 31	0	0	0	9	µg/l	
PCB 35	0	0	0	9	µg/l	
PCB 44	0	0	0	9	µg/l	
PCB 52	0	0	0	9	µg/l	
PCB 54	0	0	0	9	µg/l	
PCB 66	0	0	0	9	µg/l	
PCB 77	0	0	0	9	µg/l	
PCB 81	0	0	0	9	µg/l	
Phosphate de tributyle	0	0	0	9	µg/l	<= 0.1
Somme des 7 PCB <sub>i</sub>	0	0	0	9	µg/l	
Chlore libre	0	0.253	0.55	35	mg/l	
Chlore total	0.02	0.287	0.55	18	mg/l	
Bromoforme	0.84	3.558	8.7	19	µg/l	
Chloroforme	0.52	1.159	2.4	19	µg/l	
Dibromomonochlorométhane	0.6	2.117	3.8	19	µg/l	
Dichloromonobromométhane	0	0.999	2.1	19	µg/l	
Trihalométhanes totaux (4)	2.97	7.834	14.2	19	µg/l	<= 100
Benzène	0	0	0	12	µg/l	<= 1
Cumène	0	0	0	12	µg/l	
Dichloropropane-1,2 (OHV)	0	0	0	12	µg/l	
Ethylbenzène	0	0	0	12	µg/l	
M + P Xylène	0	0	0	12	µg/l	
Orthoxylène	0	0	0	12	µg/l	
Styrène	0	0	0	12	µg/l	
Toluène	0	0	0	12	µg/l	

## 6.5 Le bilan énergétique du patrimoine

### □ Bilan énergétique détaillé du patrimoine

#### Installation de production

	2018	2019	2020	2021	2022	N/N-1
<b>Usine de Saulon</b>						
Energie facturée consommée (kWh)	389 791	496 022	503 153	490 197	419 213	-14,5%
Volume produit refoulé (m3)	479 920	498 398	507 863	539 094	506 929	-6,0%

#### Installation de reprise, de pompage ou surpresseur

	2018	2019	2020	2021	2022	N/N-1
<b>Reprise Domois</b>						
Energie facturée consommée (kWh)	402	0	234	222	353	59,0%
<b>SURP St Nicolas Maison Rouge</b>						
Energie facturée consommée (kWh)				803	688	-14,3%

#### Réservoir ou château d'eau

	2018	2019	2020	2021	2022	N/N-1
<b>Bâche de Perrigny</b>						
Energie facturée consommée (kWh)		0		0	0	0%
<b>RES Saint Bernard</b>						
Energie facturée consommée (kWh)				2 506	2 289	-8,7%

#### Circulateur ou accélérateur

	2018	2019	2020	2021	2022	N/N-1
<b>SURPRESSEUR LONGVIC</b>						
Energie facturée consommée (kWh)		566	787	464	466	0,4%

#### Autres installations eau

	2018	2019	2020	2021	2022	N/N-1
<b>Rechloration Saulon la Rue</b>						
Energie facturée consommée (kWh)					6 038	

## 6.6 Annexes financières

- *Les modalités d'établissement du CARE*



### Introduction générale

Les articles R 3131-2 à R 3131-4 du Code de la Commande Publique fournissent des précisions sur les données devant figurer dans le Rapport Annuel du Déléataire prévu à l'article L 3131-5 du même Code, et en particulier sur le Compte Annuel de Résultat de l'Exploitation (CARE) de la délégation.

Le CARE établi au titre de 2022 respecte ces principes. La présente annexe fournit les informations relatives à ses modalités d'établissement.

### Organisation de la Société au sein de la Région et de Veolia Eau France

L'organisation de la Société Veolia Eau – Compagnie Générale des Eaux au sein de la Région Centre-Est de Veolia Eau (Groupe Veolia Eau - Compagnie Générale des Eaux) comprend différents niveaux opérationnels qui apportent quotidiennement leur contribution au bon fonctionnement des services publics de distribution d'eau potable et d'assainissement qui leur sont confiés.

La décentralisation et la mutualisation de l'activité aux niveaux adaptés représentent en effet un des principes majeurs d'organisation de Veolia Eau et de ses sociétés.

Par ailleurs, à l'écoute de ses clients et des consommateurs, Veolia Eau est convaincu que si l'eau est au cœur des grands défis du 21ème siècle, il convient aussi d'être très attentif à la quête grandissante de transparence, de proximité et d'implication des collectivités ainsi qu'à la recherche constante d'efficacité et de qualité.

L'organisation de Veolia Eau articulée autour d'une logique « gLocale » répond à ces enjeux. Elle permet à la fois de partager le meilleur de ce que peut apporter un grand groupe en matière de qualité, d'innovation, de solutions et d'investissements (« global ») ; mais aussi en s'appuyant sur 61 « Territoires », avec des moyens renforcés pour l'exploitation, toujours plus ancrés localement et avec un réel pouvoir de décision (« local »). 9 Régions viennent quant à elles assumer un rôle de coordination et de mutualisation au bénéfice des Territoires.

Au sein de cette organisation, et notamment pour accroître la qualité des services rendus à ses clients, la Société Veolia Eau – Compagnie Générale des Eaux a pris part à la démarche engagée par Veolia Eau visant à accroître la collaboration entre ses différentes sociétés.

Dans ce contexte, la Société est associée à d'autres sociétés du Groupe pour mettre en commun au sein d'un GIE national un certain nombre de fonctions supports (service consommateurs, ressources humaines, bureau d'études techniques, service achats, expertises nationales...) ; étant précisé que cette mise en commun peut être organisée en tant que de besoin sur des périmètres plus restreints (au niveau d'une Région ou d'un Territoire par exemple).

Aujourd'hui, les exploitations de la Société bénéficient des interventions tant de ses moyens propres que des interventions du GIE national, au travers d'une organisation décentralisant, au niveau adapté, les différentes fonctions.



L'architecture comptable de la Société est le reflet de cette structure décentralisée et mutualisée. Elle permet de suivre aux niveaux adéquats d'une part les produits et les charges relevant de la Région (niveaux successifs de la Région, du Territoire, du Service Local), et d'autre part les charges de niveau National (contribution des services centraux).

En particulier, conformément aux principes du droit des sociétés, et à partir d'un suivi analytique commun à toutes les sociétés membres du GIE national, la Société facture à ce dernier le coût des moyens qu'elle met à sa disposition ; réciproquement, le GIE national lui facture le coût de ses prestations.

Le compte annuel de résultat de l'exploitation relatif à un contrat de délégation de service public, établi sous la responsabilité de la Société délégataire, regroupe l'ensemble des produits et des charges imputables à ce contrat, selon les règles exposées ci-dessous.

La présente annexe a pour objet de préciser les modalités de détermination de ces produits et de ces charges.

### Faits Marquants

#### **Modalités de répartition des charges indirectes liées à la fonction Consommateurs**

Veolia Eau porte d'importantes ambitions en termes de relation consommateurs, avec la volonté de mettre celle-ci au cœur des opérations tout en modernisant les outils utilisés. Cette dynamique se traduit à la fois par la mise en place dans l'ensemble des Territoires de compétences Consommateurs de terrain tout en professionnalisant toujours davantage les processus de masse tels que facturation, encaissement et gestion des appels.

Ces dernières fonctions sont mutualisées au sein de 2 plateformes nationales :

- la plateforme Produits & Cash qui gère la facturation de masse, les encaissements, la relation et les échanges de données avec les prestataires de recouvrement, les reversements aux collectivités ;
- la plateforme RC 360 qui gère les appels téléphoniques ainsi que les mails et les courriers des consommateurs.

Ces plateformes disposent de nouveaux outils informatiques qui permettent une mesure de leur activité avec un degré accru de finesse et de fiabilité.

Pour cette raison, il a été jugé possible et pertinent de faire évoluer les modalités de répartition entre les contrats du coût des plateformes (et simultanément de la fonction « Consommateurs » qu'elle soit logée au National, en Région ou en Territoire) qui étaient jusqu'en 2019 assises sur la valeur ajoutée simplifiée.

Depuis l'exercice 2020, la répartition du coût des plateformes (et simultanément de la fonction « consommateurs » qu'elle soit logée au National, en Région ou en Territoire), qui était jusqu'en 2019 assise sur la valeur ajoutée simplifiée, s'effectue désormais de la manière suivante :

- Le coût de la Plateforme Produits & Cash est réparti entre les différents Territoires au prorata des factures d'eau émises pour les contrats de ces derniers entre le 1<sup>er</sup> novembre n-1 et le 31 octobre n en tenant compte d'éventuels effets de périmètre en tant que de besoin ;



- Le coût de la Plateforme RC 360 est réparti entre les différents Territoires au prorata des contacts (mails, appels téléphoniques, courriers) sur le périmètre du Territoire entre le 1<sup>er</sup> janvier n et 31 décembre n (le nombre de contacts du mois de décembre étant estimé).

Ces coûts ainsi répartis au niveau d'un Territoire donné sont additionnés à ceux de la fonction « Consommateurs » du Territoire pour être enfin répartis entre les contrats d'eau au prorata des factures émises telles que déterminées ci-dessus (voir note 1 ci-après).

Dans les rares situations où des services d'assainissement donnent lieu à la facturation aux consommateurs des m<sup>3</sup> assujettis par une facture distincte de celle de l'eau potable, ils sont traités avec les mêmes règles que les contrats d'eau potable tel que décrit ci-dessus.

Dans le cas le plus fréquent, où l'eau et l'assainissement sont facturés sur le même document, et lorsque les délégataires de ces deux services font partie du Groupe Veolia Eau – Compagnie Générale des Eaux, les contrats assainissement se voient attribuer une quote-part des coûts ci-dessus selon les règles ci-dessous :

- Soit une approche spécifique peut être identifiée dans les contrats d'eau et d'assainissement, et des conventions internes mises en place : le contrat assainissement supporte alors la quote-part conventionnelle des coûts Consommateurs en contrepartie d'un produit de même montant porté sur la rubrique « produits accessoires » sur le contrat eau.
- Dans le cas contraire, une charge forfaitaire de 2€ par facture est imputée sur le contrat d'assainissement en contrepartie d'un allègement de charges de même montant sur le contrat eau.

L'évolution décrite au présent paragraphe a été analysée, comme le précise son titre, comme un changement de modalités de répartition de charges indirectes.

Enfin, le coût des plateformes intègre l'ensemble des composantes qui s'y rattachent : coûts de personnel, de loyers, de sous-traitance... Dans une logique de simplification, le coût des plateformes, réparti sur chaque contrat, est présenté sur la seule ligne « sous-traitance » (indépendamment de la décomposition par nature de cette charge au sein des dites plateformes).

L'année 2022 a vu l'absorption de la Société SMADEC [absorbée] par fusion absorption avec la Société Veolia Eau – Compagnie Générale des Eaux [absorbante] avec l'accord des collectivités concernées.

Cette fusion a pris juridiquement effet au 1<sup>er</sup> juillet 2022, mais avec effet rétroactif comptable au 1<sup>er</sup> janvier 2022 tel que prévu par la loi. Cela signifie que toutes les écritures comptables enregistrées à compter du 1<sup>er</sup> janvier 2022 au titre des contrats initialement conclus avec la Société SMADEC sont comptabilisées dans les comptes de la Société Veolia Eau – Compagnie Générale des Eaux. Par analogie avec, par exemple en pareil cas, le calcul de l'impôt sur les sociétés, les Sociétés SMADEC et Veolia Eau – Compagnie Générale des Eaux présentent au titre de 2022 un seul compte annuel de résultat de l'exploitation pour les contrats initialement conclus avec la Société SMADEC sous l'en-tête de la Société Veolia Eau – Compagnie Générale des Eaux, l'ensemble des obligations et des charges liées au contrat étant transférées sans modification.

## 1. Produits

Les produits inscrits dans le compte annuel de résultat de l'exploitation regroupent l'ensemble des produits d'exploitation hors TVA comptabilisés en application du contrat, y compris ceux des travaux attribués à titre exclusif.





En ce qui concerne les activités de distribution d'eau et d'assainissement, ces produits se fondent sur les volumes distribués de l'exercice, valorisés en prix de vente. A la clôture de l'exercice, une estimation s'appuyant sur les données de gestion est réalisée sur la part des produits non relevés et/ou non facturés au cours du mois de décembre et comptabilisée. Les éventuels écarts avec les facturations sont comptabilisés dans les comptes de l'année suivante. Les dégrèvements (dont ceux consentis au titre de la loi dite « Warsmann » du 17 mai 2011 qui fait obligation à la Société d'accorder - dans certaines conditions - des dégrèvements aux usagers ayant enregistré des surconsommations d'eau et d'assainissement du fait de fuites sur leurs installations après compteur) sont quant à eux portés en minoration des produits d'exploitation de l'année où ils sont accordés.

S'agissant des produits des travaux attribués à titre exclusif, ils correspondent aux montants comptabilisés en application du principe de l'avancement.

Le détail des produits annexé au compte annuel du résultat de l'exploitation fournit une ventilation des produits entre les produits facturés au cours de l'exercice et ceux résultant de la variation de la part estimée des consommations.

## 2. Charges

Les charges inscrites dans le compte annuel du résultat de l'exploitation englobent :

- les charges qui sont exclusivement imputables au contrat (charges directes - cf. § 2.1),
- la quote-part, imputable au contrat, des charges communes à plusieurs contrats (charges réparties - cf. § 2.2).

Le montant de ces charges résulte soit directement de dépenses inscrites en comptabilité, soit de calculs à caractère économique (charges calculées - cf. § 2.1.2).

### 2.1. Charges exclusivement imputables au contrat

Ces charges comprennent :

- les dépenses courantes d'exploitation (cf. 2.1.1),
- un certain nombre de charges calculées, selon des critères économiques, au titre des investissements (domaines privé et délégué) et de l'obligation contractuelle de renouvellement (cf. 2.1.2). Pour être calculées, ces charges n'en sont pas moins identifiées contrat par contrat, en fonction de leurs opérations spécifiques,
- les charges correspondant aux produits perçus pour le compte des collectivités et d'autres organismes,
- les charges relatives aux travaux à titre exclusif.



### 2.1.1. Dépenses courantes d'exploitation

Il s'agit des dépenses de personnel imputées directement, d'énergie électrique, d'achats d'eau, de produits de traitement, d'analyses, des redevances contractuelles et obligatoires, de la Contribution Foncière des Entreprises et de certains impôts locaux, etc.

En cours d'année, les imputations directes de dépenses de personnel opérationnel au contrat ou au chantier sont valorisées suivant un coût standard par catégorie d'agent qui intègre également une quote-part de frais « d'environnement » (véhicule, matériel et outillage, frais de déplacement, encadrement de proximité...). En fin d'année, l'écart entre le montant réel des dépenses engagées au niveau du Service Local dont dépendent les agents et le coût standard imputé fait l'objet d'une répartition au prorata des heures imputées sur les contrats du Service Local. Cet écart est ventilé selon sa nature sur trois rubriques des CARE (personnel, véhicules, autres charges).

### 2.1.2. Charges calculées

Un certain nombre de charges doivent faire l'objet d'un calcul économique. Les éléments correspondants résultent de l'application du principe selon lequel : "Pour que les calculs des coûts et des résultats fournissent des valeurs correctes du point de vue économique..., il peut être nécessaire en comptabilité analytique, de substituer à certaines charges enregistrées en comptabilité générale selon des critères fiscaux ou sociaux, les charges correspondantes calculées selon des critères techniques et économiques" (voir ci-dessous).

Ces charges concernent principalement les éléments suivants :

#### Charges relatives au renouvellement :

Les charges économiques calculées relatives au renouvellement sont présentées sous des rubriques distinctes en fonction des clauses contractuelles (y compris le cas échéant au sein d'un même contrat).

#### - Garantie pour continuité du service

Cette rubrique correspond à la situation dans laquelle le délégataire est tenu de prendre à sa charge et à ses risques et périls l'ensemble des dépenses d'entretien, de réparation et de renouvellement des ouvrages nécessaires à la continuité du service. Le délégataire se doit de les assurer à ses frais, sans que cela puisse donner lieu à ajustement (en plus ou en moins) de sa rémunération contractuelle.

La garantie pour continuité du service a pour objet de faire face aux charges que le délégataire aura à supporter en exécution de son obligation contractuelle, au titre des biens en jouissance temporaire (voir note 3 ci-après) dont il est estimé que le remplacement interviendra pendant la durée du contrat.

Afin de prendre en compte les caractéristiques économiques de cette obligation (voir note 4 ci-après), le montant de la garantie pour continuité du service s'appuie sur les dépenses de renouvellement lissées sur la durée de la période contractuelle en cours. Cette charge économique calculée est déterminée en additionnant :

- d'une part le montant cumulé à la fin de l'exercice des renouvellements déjà effectués depuis le début de la période contractuelle en cours ;



- d'autre part le montant des renouvellements prévus jusqu'à la fin de cette période, tel qu'il résulte de l'inventaire quantitatif et qualitatif des biens du service à jour à la date d'établissement des comptes annuels du résultat de l'exploitation (fichier des installations en jouissance temporaire) ;

et en divisant le total ainsi obtenu par la durée de la période contractuelle en cours (voir note 5 ci-après).

Des lissages spécifiques sont effectués en cas de prolongation de contrat ou de prise en compte de nouvelles obligations en cours de contrat.

Ce calcul permet donc de réévaluer chaque année, en euros courants, la dépense que le délégataire risque de supporter, en moyenne annuelle sur la durée de la période contractuelle en cours, pour les renouvellements nécessaires à la continuité du service (renouvellement dit « fonctionnel » dont le délégataire doit couvrir tous les risques et périls dans le cadre de la rémunération qu'il perçoit).

Enfin, et pour tous les contrats prenant effet à compter du 1<sup>er</sup> janvier 2015, la charge portée dans le CARE au titre d'une obligation contractuelle de type « garantie pour continuité de service » correspond désormais aux travaux réalisés dans l'exercice sans que ne soit plus effectué le lissage évoqué ci-dessus ; ce dernier ne concerne donc désormais que les contrats ayant pris effet antérieurement.

#### - Programme contractuel

Cette rubrique est renseignée lorsque la Société s'est contractuellement engagée à réaliser un programme prédéterminé de travaux de renouvellement selon les priorités que la Collectivité s'est fixée.

La charge économique portée dans le compte annuel de résultat de l'exploitation est alors calculée en additionnant :

- d'une part le montant, réactualisé à la fin de l'exercice considéré, des renouvellements déjà effectués depuis le début de la période contractuelle en cours (voir note 5 ci-après) ;
- d'autre part, le montant des renouvellements contractuels futurs jusqu'à la fin de cette même période ;

et en divisant le total ainsi obtenu par la durée de la période contractuelle en cours.

#### - Fonds contractuel de renouvellement

Cette rubrique est renseignée lorsque la Société est contractuellement tenue de prélever tous les ans sur ses produits un certain montant et de le consacrer aux dépenses de renouvellement dans le cadre d'un suivi pluriannuel spécifique. Un décompte contractuel délimitant les obligations des deux parties est alors établi. C'est le montant correspondant à la définition contractuelle qui est repris dans cette rubrique.

#### Charges relatives aux investissements :

Les investissements financés par le délégataire sont pris en compte dans le compte annuel du résultat de l'exploitation, sous forme de redevances permettant d'étaler leur coût financier total :

- pour les biens appartenant au délégataire (biens propres et en particulier les compteurs du domaine privé) : sur leur durée de vie économique puisqu'ils restent lui appartenir indépendamment de l'existence du contrat ;

cc



- pour les investissements contractuels (biens de retour) : sur la durée du contrat puisqu'ils ne servent au délégataire que pendant cette durée.

Le montant de ces redevances résulte d'un calcul actuariel permettant de reconstituer, sur ces durées et en euros constants, le montant de l'investissement initial.

S'agissant des compteurs, ces derniers comprennent, depuis 2008, les frais de pose valorisés par l'application de critères opérationnels et qui ne sont donc en contrepartie plus compris dans les charges de l'exercice.

L'étalement de ce coût financier global obéit aux règles suivantes :

- pour les investissements antérieurs à 2021, les redevances évoquées ci-dessus respectent une progressivité prédéterminée et constante (+1,5% par an) d'une année sur l'autre de la redevance attachée à un investissement donné. Le taux financier retenu est calculé à partir du Taux Moyen des Emprunts d'Etat en vigueur l'année de réalisation de l'investissement, majoré d'une marge. Un calcul financier spécifique garantit la neutralité actuarielle de la progressivité de 1,5% indiquée ci-dessus ;
- pour les investissements réalisés à compter du 1er janvier 2021, ces redevances prennent la forme d'une annuité constante et non plus progressive. Le taux financier retenu est déterminé en tenant compte des conditions de financement de l'année en cours. Le taux annuel de financement est fixé à 2,25% pour les investissements réalisés en 2021. Il s'élève à 3,90% pour les investissements réalisés en 2022.

Toutefois, par dérogation avec ce qui précède, pour tous les contrats ayant pris effet à compter du 1<sup>er</sup> janvier 2015, la redevance peut reprendre le calcul arrêté entre les parties lors de la signature du contrat.

Enfin, et compte tenu de leur nature particulière, les biens immobiliers du domaine privé font l'objet d'un calcul spécifique comparable à l'approche retenue par les professionnels du secteur. Le montant de la redevance initiale attachée à un bien est pris égal à 7% du montant de l'investissement immobilier (terrain + constructions + agencements du domaine privé) puis est ajusté chaque année de l'évolution de l'indice du coût de la construction. Les agencements pris à bail donnent lieu à un calcul similaire.

#### - Fonds contractuel

Cette rubrique est renseignée lorsque la Société est contractuellement tenue de consacrer tous les ans un certain montant à des dépenses d'investissements dans le cadre d'un suivi contractuel spécifique. Un décompte contractuel est alors tenu qui borne strictement les obligations des deux parties. C'est en pareil cas le montant correspondant à la définition contractuelle qui est reprise dans cette rubrique.

#### - Annuités d'emprunts de la Collectivité prises en charge

Lorsque le délégataire s'est engagé contractuellement à prendre à sa charge le paiement d'annuités d'emprunts contractés par la Collectivité, le montant de la charge inscrite dans les comptes annuels du résultat de l'exploitation est égal au total des annuités correspondantes échues au cours de l'exercice considéré.

- Impact des avances remboursables à taux zéro

Lorsque la Société bénéficie d'avances remboursables sans intérêts de la part d'une Agence de l'Eau pour contribuer au financement de certains travaux exécutés dans le cadre d'un contrat de DSP, un calcul spécifique est effectué depuis 2011 pour tenir compte dans le CARE de l'avantage temporaire que représente cette mise à disposition de fonds sans intérêts. Des produits spécifiques sont ainsi calculés sur le capital restant dû en début d'exercice au titre de ces avances, au taux d'intérêt de référence tel que défini ci-dessus et applicable l'année de versement initial de chaque avance. Ces produits sont ensuite portés en minoration des charges économiques calculées au titre des investissements du domaine concédé.

- Investissements du domaine privé

Hormis le parc de compteurs relevant du domaine privé du délégataire (avec une redevance portée sur la ligne « Charges relatives aux compteurs du domaine privé ») et quelques cas où Veolia Eau ou ses filiales sont propriétaires d'ouvrages de production (avec une redevance alors portée sur la ligne « Charges relatives aux investissements du domaine privé »), les redevances attachées aux biens du domaine privé sont portées sur les lignes correspondant à leur affectation (la redevance d'un camion hydro cureur sera affectée sur la ligne « engins et véhicules », celle relative à un ordinateur à la ligne « informatique »...).

### 2.1.3. Pertes sur créances irrécouvrables et contentieux recouvrement

Cette rubrique reprend essentiellement les pertes sur les créances devenues définitivement irrécouvrables, comptabilisées au cours de l'exercice. Celles-ci peuvent être enregistrées plusieurs années après l'émission des factures correspondantes compte tenu des délais notamment administratifs nécessaires à leur constatation définitive. Elle ne traduit par conséquent qu'avec un décalage dans le temps l'évolution des difficultés liées au recouvrement des créances.

### 2.1.4. Impôt sur les sociétés

L'impôt calculé correspond à celui qui serait dû par une entité autonome, en appliquant au résultat brut bénéficiaire, le taux en vigueur de l'impôt sur les sociétés.

Dans un souci de simplification, le taux normatif retenu en 2022 correspond au taux normal de l'impôt sur les sociétés applicable aux entreprises soit 25%, hors contribution sociale additionnelle de 3,3%.

## 2.2. Charges réparties

Comme rappelé en préambule de la présente annexe, l'organisation de la Société repose sur un ensemble de niveaux de compétences en partie mutualisées au sein du GIE national.

Les charges communes d'exploitation à répartir proviennent donc de chacun de ces niveaux opérationnels.

### 2.2.1. Principe de répartition

Comme indiqué dans les Faits marquants, les modalités de répartition ont évolué en 2020 en ce qui concernent les coûts des plateformes Consommateurs. Les modalités de répartition des autres charges indirectes n'ont en revanche pas été modifiées.

ce



Le principe retenu est celui de la répartition des charges concernant un niveau organisationnel donné entre les diverses entités dépendant directement de ce niveau ou, dans certains cas, entre les seules entités au profit desquelles elles ont été engagées.

Ces charges (qui incluent les éventuelles charges de restructuration mais excluent désormais celles de la fonction Consommateurs) proviennent de chaque niveau organisationnel de Veolia Eau intervenant au profit du contrat : services centraux, Régions, Territoires (et regroupements spécifiques de contrats le cas échéant).

Lorsque les prestations effectuées par le GIE national à un niveau donné bénéficient à plusieurs sociétés, les charges correspondantes sont refacturées par celui-ci aux sociétés concernées au prorata de la valeur ajoutée des contrats de ces sociétés rattachés à ce niveau.

Ensuite, la Société répartit dans ses comptes annuels de résultat de l'exploitation l'ensemble de ses charges communes telles qu'elles résultent de sa comptabilité sociale (après, donc, facturation des prestations du GIE national) selon le critère de la valeur ajoutée des contrats de l'exercice. Ce critère unique de répartition est déterminé par contrat, qu'il s'agisse d'un contrat de Délégation de Service Public (DSP) ou d'un contrat Hors Délégation de Service Public (HDSP). La valeur ajoutée se définit ici selon une approche simplifiée comme la différence entre le volume d'activité (produits) du contrat et la valeur des charges contractuelles et d'achats d'eau en gros imputées à son niveau. Les charges communes engagées à un niveau organisationnel donné sont réparties au prorata de la valeur ajoutée simplifiée des contrats rattachés à ce niveau organisationnel.

Par ailleurs, et dans certains cas, le GIE national peut être amené à facturer des prestations à des Sociétés de Veolia Eau France dans le cadre de conventions spécifiques. Les montants facturés à ce titre viennent selon les cas de figure en diminution du montant global des frais à facturer entre sociétés comme évoqué ci-dessus et/ou à répartir entre les contrats au sein de la Société.

Les contrats comportant des achats d'eau supportent une quote-part forfaitaire de «peines et soins» égale à 5% de ces achats d'eau, qui est portée en minoration du montant global des frais à répartir entre les contrats.

Les charges indirectes sont donc ainsi réparties sur les contrats au profit desquelles elles ont été engagées.

Par ailleurs, et en tant que de besoin, les redevances (cf. § 2.1.2) calculées au titre des compteurs dont la Société a la propriété sont réparties entre les contrats concernés au prorata du nombre de compteurs desdits contrats.

### 2.2.2. Prise en compte des frais centraux

Après détermination de la quote-part des frais de services centraux imputable à l'activité Eau France, la quote-part des frais des services centraux engagée au titre de l'activité des Territoires a été facturée au GIE national à charge pour lui de la refacturer à ses membres selon les modalités décrites ci-dessus.

Au sein de la Société, la répartition des frais des services centraux s'effectue au prorata de la valeur ajoutée simplifiée des contrats (à l'exclusion de la part relative à l'activité « Consommateurs » répartie comme évoqué ci-dessus).



## 2.3. Autres charges

### 2.3.1. Valorisation des travaux réalisés dans le cadre d'un contrat de délégation de service public (DSP)

Pour valoriser les travaux réalisés dans le cadre d'un contrat de DSP, une quote-part de frais de structure est calculée sur la dépense brute du chantier. Cette disposition est applicable à l'ensemble des catégories de travaux relatifs aux délégations de service public (production immobilisée, travaux exclusifs, travaux de renouvellement), hors frais de pose des compteurs. Par exception, la quote-part est réduite à la seule composante « frais généraux » si la prestation intellectuelle est comptabilisée séparément. De même, les taux forfaitaires de maîtrise d'œuvre et de gestion contractuelle des travaux ne sont pas automatiquement applicables aux opérations supérieures à 500 K€. Ces prestations peuvent alors faire l'objet d'un calcul spécifique.

L'objectif de cette approche est de prendre en compte les différentes prestations intellectuelles associées réalisées en interne (maîtrise d'œuvre en phase projet et en phase chantier, gestion contractuelle imposée par le contrat DSP : suivi des programmes pluriannuels, planification annuelle des chantiers, reporting contractuel et réglementaire, mises à jour des inventaires,...).

La quote-part de frais ainsi attribuée aux différents chantiers est portée en diminution des charges indirectes réparties selon les règles exposées au § 2.2 (de même que la quote-part « frais généraux » affectée aux chantiers hors DSP sur la base de leurs dépenses brutes ou encore que la quote-part de 5% appliquée aux achats d'eau en gros).

### 2.3.2. Participation des salariés aux résultats de l'entreprise

Les charges de personnel indiquées dans les comptes annuels de résultat de l'exploitation comprennent la participation des salariés acquittée par la Société en 2022 au titre de l'exercice 2021.

## 2.4. Autres informations

Lorsque la Société a enregistré dans sa comptabilité une charge initialement engagée par le GIE national ou un de ses membres dans le cadre de la mutualisation de moyens, cette charge est mentionnée dans le compte annuel de résultat de l'exploitation selon sa nature et son coût d'origine, et non pas en sous-traitance, exception faite des coûts liés aux plateformes Consommateurs. Cette règle ne trouve en revanche pas à s'appliquer pour les sociétés du Groupe qui, telles les sociétés d'expertise, ne sont pas membres du GIE national.

Enfin, au-delà des charges économiques calculées présentées ci-dessus et substituées aux charges enregistrées en comptabilité générale, la Société a privilégié, pour la présentation de ses comptes annuels de résultat de l'exploitation, une approche selon laquelle les risques liés à l'exploitation – et notamment les risques sur créances impayées mentionnées au paragraphe 2.1.3, qui donnent lieu à la constatation de provisions pour risques et charges ou pour dépréciation en comptabilité générale – sont pris en compte pour leur montant définitif au moment de leur concrétisation. Les dotations et reprises de provisions relatives à ces risques ou dépréciation en sont donc exclues (à l'exception des dotations et reprises pour investissements futurs évoquées ci-dessus).



Lorsqu'un contrat bénéficie d'un apport d'eau en provenance d'un autre contrat de la société, le compte annuel de résultat de l'exploitation reprend les écritures enregistrées en comptabilité analytique, à savoir :

- 💧 inscription dans les produits du contrat « vendeur » de la vente d'eau réalisée,
- 💧 inscription dans les charges du contrat « acheteur » de l'achat d'eau réalisé.

Dans une recherche d'exactitude, et compte tenu de la date avancée à laquelle la Société a été amenée à arrêter ses comptes sociaux pour des raisons d'intégration de ses comptes dans les comptes consolidés du Groupe Veolia, les comptes annuels de résultat de l'exploitation présentés anticipent sur 2022 certaines corrections qui seront portées après analyse approfondie dans les comptes sociaux de l'exercice 2023.

---

Notes :

1. La donnée « nombre de contacts » n'est pas disponible à un niveau plus fin que le niveau « Territoire ».
2. Texte issu de l'ancien Plan Comptable Général de 1983, et dont la refonte opérée en 1999 ne traite plus des aspects relatifs à la comptabilité analytique.
3. C'est-à-dire les biens indispensables au fonctionnement du service public qui seront remis obligatoirement à la collectivité délégante, en fin de contrat.
4. L'obligation de renouvellement est valorisée dans la garantie lorsque les deux conditions suivantes sont réunies:
  - le bien doit faire partie d'une famille technique dont le renouvellement incombe contractuellement au délégataire,
  - la date de renouvellement passée ou prévisionnelle entre dans l'horizon de la période contractuelle en cours.
5. Compte tenu des informations disponibles, pour les périodes contractuelles ayant débuté avant 1990, le montant de la garantie de renouvellement est calculé selon le même principe d'étalement linéaire, en considérant que le point de départ de ces périodes se situe au 1er janvier 1990.

  Cyril CHASSAGNARD  
Directeur Régional – Centre-Est  
le 3 mai 2023



□ ***Détail des biens renouvelés et valorisés dans le cadre du/des compte(s) de renouvellement***

□ ***Avis des commissaires aux comptes***

La Société a demandé à un Co-Commissaire aux Comptes de Veolia d'établir un avis sur la procédure d'établissement de ses CARE. Une copie de cet avis est disponible sur simple demande de la Collectivité.

## 6.7 Reconnaissance et certification de service

Veolia Eau est depuis de nombreuses années engagé dans des démarches de certification. En 2015, les systèmes de management de la qualité et de l'environnement existants ont été fédérés sous la gouvernance du siège et complétés par un système de management de l'énergie.

Les activités certifiées sont la production et la distribution d'eau potable, la collecte et le traitement des eaux usées et l'accueil et le service aux consommateurs.

Cette triple certification ISO 9001, ISO 14001 et ISO 50001 délivrée par Afnor Certification en novembre 2015 valide, via un tiers indépendant, l'efficacité des méthodes et des outils mis en place et l'engagement d'amélioration continue de l'entreprise. Cette démarche s'inscrit dans le cadre élargi de la politique de l'Eau France qui comprend des objectifs forts en matière de santé et de sécurité au travail.

Notre certification ISO 50001 valide nos démarches d'amélioration de l'efficacité énergétique des installations confiées par nos clients. Elle est reconnue par l'Administration dans le cadre des textes d'application de la directive 2012/27/UE (loi DDADUE) (\*)



# Certificat

Certificate

N° 2015/69288.9

Page 1 / 10

AFNOR Certification certifie que le système de management mis en place par :  
AFNOR Certification certifies that the management system implemented by:

## VEOLIA EAU - COMPAGNIE GENERALE DES EAUX

pour les activités suivantes :  
for the following activities:

PRODUCTION ET DISTRIBUTION D'EAU POTABLE ET D'EAU DE PROCESS. COLLECTE ET  
TRAITEMENT DES EAUX USEES. ACCUEIL ET SERVICE AUX CONSOMMATEURS.

DRINKING WATER AND PROCESS WATER PRODUCTION AND DISTRIBUTION. WASTEWATER  
COLLECTION AND TREATMENT. CUSTOMER SERVICE.

a été évalué et jugé conforme aux exigences requises par :  
has been assessed and found to meet the requirements of:

**ISO 50001 : 2018**

et est déployé sur les sites suivants :  
and is developed on the following locations:

### Adresse

Siège : 21 RUE LA BOETIE-75008 PARIS

### N° SIREN

572025526

Liste complémentaire des sites certifiés en annexe / Complementary list of certified locations on appendix

(L'ensemble des activités de l'entreprise sur le(s) site(s) donné(s) est couvert par la certification)  
(The scope of certification covers all activities carried out on the above-mentioned location(s))

Ce certificat est valable à compter du (année/mois/jour)  
This certificate is valid from (year/month/day)

2021-11-11

Jusqu'au  
until

2024-11-10

Cet espace est réservé au titulaire du certificat et doit être utilisé pour la signature et le tampon de l'organisme certificateur.

**Julien NIZRI**  
Directeur Général d'AFNOR Certification  
Managing Director of AFNOR Certification



Flâchez ce QR Code  
pour vérifier la validité  
du certificat

AFNOR Certification est une filiale de AFNOR, société à responsabilité limitée au capital de 10 000 000 €.  
AFNOR Certification est certifiée par le Comité Français de Normalisation (CFCN) pour la norme AFNOR NF S 89-001.  
AFNOR Certification est membre de l'Association Française de Normalisation (AFNOR) et de l'Association Française de Certification (AFC) pour la norme AFNOR NF S 89-001.  
AFNOR Certification est membre de l'Association Française de Certification (AFC) pour la norme AFNOR NF S 89-001.

11 rue Francis de Pressensé - 95571 La Plaine Saint-Denis Cedex - France - T. +33 (0)1 41 62 60 00 - F. +33 (0)1 49 17 90 00  
SAS au capital de 10 167 000 € - 475 070 002 RCS Bobigny - [www.afnor.org](http://www.afnor.org)





# Certificat

Certificate

N° 2015/69287.8

Page 1 / 10

AFNOR Certification certifie que le système de management mis en place par :  
AFNOR Certification certifies that the management system implemented by:

## VEOLIA EAU - COMPAGNIE GENERALE DES EAUX

pour les activités suivantes :  
for the following activities:

PRODUCTION ET DISTRIBUTION D'EAU POTABLE & D'EAU DE PROCESS. COLLECTE ET  
TRAITEMENT DES EAUX USEES. ACCUEIL ET SERVICE AUX CONSOMMATEURS.

DRINKING WATER & PROCESS WATER PRODUCTION AND DISTRIBUTION. WASTEWATER  
COLLECTION AND TREATMENT. CUSTOMER SERVICE.

a été évalué et jugé conforme aux exigences requises par :  
has been assessed and found to meet the requirements of:

### ISO 9001 : 2015

et est déployé sur les sites suivants :  
and is developed on the following locations:

Siège : 21 RUE LA BOETIE -75008 PARIS

Liste des sites certifiés en annexe(s) / List of certified locations on appendix(es)

Ce certificat est valable à compter du (année/mois/jour)  
This certificate is valid from (year/month/day)

2021-11-10

Jusqu'au  
Until

2024-11-09

AFNOR Certification est un organisme de certification accrédité par le Comité Français d'Accréditation (Cofrac) sous le numéro 1103. AFNOR Certification est un organisme de certification accrédité par le Comité Français d'Accréditation (Cofrac) sous le numéro 1103.

**Julien NIZRI**  
**Directeur Général d'AFNOR Certification**  
Managing Director of AFNOR Certification



Flashez ce QR  
Code pour vérifier la  
validité du certificat

Sur le certificat électronique, consultable sur [www.afnor.org](https://www.afnor.org), figure le numéro de la certification de l'organisme. The electronic certificate can be consulted on [www.afnor.org](https://www.afnor.org), where it will be indicated the accreditation number of the certification body.  
Cet organisme est accrédité par le Comité Français d'Accréditation (Cofrac) sous le numéro 1103.  
This body is accredited by AFNOR Certification (Cofrac) under number 1103.



# Certificat

Certificate

N° 2015/69286.8

Page 1 / 10

AFNOR Certification certifie que le système de management mis en place par :  
AFNOR Certification certifies that the management system implemented by:

## VEOLIA EAU - COMPAGNIE GENERALE DES EAUX

pour les activités suivantes :  
for the following activities:

**PRODUCTION ET DISTRIBUTION D'EAU POTABLE & D'EAU DE PROCESS. COLLECTE ET  
TRAITEMENT DES EAUX USEES. ACCUEIL ET SERVICE AUX CONSOMMATEURS.**  
**DRINKING WATER & PROCESS WATER PRODUCTION AND DISTRIBUTION. WASTEWATER  
COLLECTION AND TREATMENT. CUSTOMER SERVICE.**

a été évalué et jugé conforme aux exigences requises par :  
has been assessed and found to meet the requirements of:

### ISO 14001 : 2015

et est déployé sur les sites suivants :  
and is developed on the following locations:

Siège : 21 RUE LA BOETIE -75008 PARIS

Liste des sites certifiés en annexe(s) / List of certified locations on appendix(oes)

Ce certificat est valable à compter du (année/mois/jour)  
This certificate is valid from (year/month/day)

2021-11-10

Jusqu'au  
Until

2024-11-09

AFNOR Certification certifie que le système de management mis en place par :  
AFNOR Certification certifies that the management system implemented by:

**Julien NIZRI**  
**Directeur Général d'AFNOR Certification**  
**Managing Director of AFNOR Certification**



Flashez ce QR  
Code pour vérifier la  
validité du certificat

Sur le certificat électronique, accessible sur [www.afnor.org](https://www.afnor.org), se trouve un lien vers le certificat de l'organisme. The electronic certificate can be accessed at [www.afnor.org](https://www.afnor.org), where a link to the certificate of the organization is provided. Pour plus d'informations, contactez [certification@afnor.org](mailto:certification@afnor.org).  
CONTACT: Responsable d'AFNOR Certification (Responsable Certification), [certification@afnor.org](mailto:certification@afnor.org)  
AFNOR Certification est un organisme AFNOR (Association Française de Normes).

11 rue Francis de Pressensac - 93571 La Plaine Saint-Denis Cedex - France - T. +33 (0)1 41 82 80 00 - F. +33 (0)1 49 17 90 00  
SAS au capital de 18 187 000 € - 479 076 002 RCS Bobigny - [www.afnor.org](http://www.afnor.org)

**afnor**  
CERTIFICATION

(\* ) La directive 2012/27/UE instaure un audit énergétique obligatoire dans les grandes entreprises, obligation reprise par la loi DDADUE. Certifiées ISO 50001, ces entreprises sont exemptées de cette obligation et peuvent valoriser leurs actions d'économies d'énergie grâce à la bonification des CEE.

## 6.8 Actualité réglementaire 2022

Chaque année, une sélection annuelle des principaux textes parus vous est proposée. Veolia se tient à disposition pour vous aider dans la mise en œuvre de ces textes et évaluer leurs conséquences pour votre service.

### Commande Publique

#### *Verdissement de la commande publique*

Pris en application de la loi climat et résilience d'août 2021, le décret n° 2022-767 du 2 mai 2022 (JO du 3 mai 2022) portant diverses modifications du code de la commande publique vise au "verdissement de la commande publique". Il prévoit pour les marchés et concessions dont l'avis d'appel public à concurrence ou la consultation est lancé à compter du 21 août 2026 :

- la suppression du critère d'attribution unique fondé sur le prix : le critère du coût devra en effet prendre en compte les caractéristiques environnementales de l'offre, et
- la description dans le rapport annuel du concessionnaire des mesures mises en œuvre pour garantir la protection de l'environnement et l'insertion par l'activité économique.
- à compter du 1er janvier 2024 : un abaissement du seuil annuel des achats à partir duquel les collectivités territoriales doivent adopter un schéma de promotion des achats publics socialement et écologiquement responsables (Spaser) à 50 millions d'euros.

#### *De nouvelles modalités de recensement économique des marchés et de publication des données essentielles de la commande publique*

Le décret sur le verdissement de la commande publique prévoit aussi les modalités de publication des données essentielles de la commande publique sur un portail des données ouvertes et que le recensement des marchés publics sera désormais réalisé à partir de ces données. Deux arrêtés en date du 22 décembre 2022 (JO du 1er janvier 2023) ont complété ce dispositif réglementaire l'un portant sur les données essentielles des marchés publics et l'autre sur celles des contrats de concession. Ces deux arrêtés abrogent et remplacent respectivement l'arrêté du 29 mars 2019 relatif aux données essentielles dans la commande publique et l'arrêté du 22 mars 2019 relatif au recensement économique.

La majeure partie des données essentielles visées dans ces arrêtés reprend celles mentionnées dans l'arrêté du 29 mars 2019. La nouveauté correspond aux remontées d'informations relatives aux considérations sociales (clause sociale, critère social, marché ou concession réservés, absence de considération sociale) ou environnementales (clause environnementale, critère environnemental, absence de considération environnementale). S'agissant des données essentielles relatives uniquement aux marchés publics, on notera l'ajout des informations relatives aux sous-traitants déclarés et des données communiquées dans le cadre du recensement économique de la commande publique.

#### *Diverses modifications du code de la commande publique*

Le décret 2022-1683 du 28 décembre 2022 (JO du 29 décembre 2022) prévoit notamment une prolongation jusqu'au 31 décembre 2024 du seuil de dispense de procédure de publicité et mise en concurrence pour les marchés publics de travaux inférieurs à 100 000 euros HT.

Il précise également la portée des engagements du maître d'œuvre privé en cas de dépassement du coût prévisionnel des travaux. Les dépassements des engagements du maître d'œuvre privé sur le coût prévisionnel des travaux ou le coût résultant des marchés de travaux ne pourront le pénaliser si ces

dépassements ne lui sont pas imputables. Ainsi l'adaptation des études sans rémunération supplémentaire ou la réduction de la rémunération du maître d'œuvre ne pourront être mises en œuvre que si les dépassements du seuil de tolérance résultent de circonstances que le maître d'œuvre pouvait prévoir ou d'un manquement du maître d'œuvre dans ses missions.

Dans la continuité de la dématérialisation de la commande publique, les candidats et soumissionnaires à un marché public peuvent transmettre la copie de sauvegarde de leurs documents par voie dématérialisée.

Enfin, les conditions de remboursement des avances sont précisées afin de tenir compte du montant de l'avance accordée et de l'état d'avancement de l'exécution du marché.

### ***Libre accès à la commande publique***

Le règlement (UE) 2022/1031 du parlement européen et du conseil du 23 juin 2022 (JOUE du 30 juin 2022) prévoit que les opérateurs économiques d'origine extérieure à l'Union européenne dont le pays ne garantit pas le libre accès à la commande publique aux opérateurs économiques européens pourront faire l'objet de sanctions lors de de procédure de mise en concurrence dépassant 15 000 000€ HT pour les travaux et concessions et 5 000 000€ HT pour les biens et services. Ces sanctions pourront se traduire par des pénalités lors de la notation des offres, voire même une exclusion de ces dernières. En tout état de cause, ces sanctions ne pourront être prononcées qu'après enquête et décision de la Commission.

## **Suites de la crise sanitaire**

### ***Les crises en cascades : pénurie et flambée des prix des matières premières et de l'énergie***

Les crises successives affectant l'exécution des contrats de la commande publique depuis 2020 et en particulier la pénurie et la hausse des prix des matières premières et de l'énergie ont conduit le ministre de l'économie à solliciter l'avis du Conseil d'Etat sur les modifications des prix et tarifs des contrats de la commande publique et les conditions d'application de la théorie de l'imprévision.

Le Conseil d'Etat a rendu un avis le 15 septembre 2022 (avis n°405540) sur les possibilités de modification du prix ou des tarifs des contrats de la commande publique et sur les conditions d'application de la théorie de l'imprévision, rapidement complété par une circulaire du Premier Ministre en date du 29 septembre 2022 (n° 6374/SG) et par une fiche technique de la Direction des Affaires Juridiques de Bercy en date du 21 septembre 2022.

- Principes : Les parties peuvent convenir, pour faire face à une circonstance imprévisible, d'une modification des conditions financières ou de la durée des contrats de la commande publique. Cette exception au principe de l'intangibilité des prix reste régie par les principes établis de la commande publique. Les fondements suivants sont ainsi invocables au cas par cas :
  - Les modifications rendues nécessaires par des circonstances imprévisibles (art. R. 2194-5 et R.3135-5 CCP);
  - Les modifications de faible montant (art. R. 2194-8 et R.3135-8 et - 9);
- Différents remèdes à la situation résultant de circonstances imprévisibles :
  - Le contrat pourra être modifié en introduisant une clause de variation des prix ou de réexamen si le contrat n'en contenait pas ;
  - Il sera aussi possible de faire évoluer une clause existante qui se serait révélée insuffisante (modification d'un montant maximal, chacune, de 50% du montant du contrat initial) ;
  - Une convention d'indemnisation sur le fondement de la théorie de l'imprévision pourra être conclue entre les parties, sans être considérée comme une modification du contrat, de sorte qu'elle ne sera pas soumise aux conditions et limites posées par le code de la commande publique en matière de modification des contrats de la commande publique ;

- Enfin et en cas de désaccord entre les parties, le juge pourra allouer une indemnité d'imprévision, qui sera également affranchie des règles relatives à la modification prévues dans le code de la commande publique.

### ***Délestage de la consommation de gaz naturel et d'électricité***

En sus de la hausse conséquente des prix de l'énergie, au cours des prochains hivers, des coupures de gaz et d'électricité pourraient se produire en raison du défaut d'approvisionnement en gaz et la tension sur la demande sur les services d'eau et d'assainissement, activités ne relevant pas des services prioritaire prévus par l'arrêté du 5 juillet 1990.

- Le décret n° 2022-495 du 7 avril 2022 (JO du 8 avril 2022) prévoit un mécanisme de délestage pour les consommateurs ayant une consommation supérieure à 5 GWh.
- Une instruction du Gouvernement du 16 septembre 2022 (publiée le 28 septembre 2022) a précisé les contours de l'organisation de la répartition et du délestage de la consommation de gaz naturel et d'électricité
- Enfin, une circulaire du Premier Ministre en date du 30 novembre 2022 a été transmise aux préfets afin de présenter les mesures de préparation et de gestion de crise en cas de survenue d'une mesure de délestage électrique programmée.

Par ailleurs, le décret n° 2022-1539 du 8 décembre 2022 (JO du 9 décembre 2022) relatif aux mesures d'urgence définies en application des articles L. 321-17-1 et L. 321-17-2 du code de l'énergie précise les pénalités financières applicables en cas de non-respect des modalités d'effacement électrique et précise les catégories de sites et installations exemptés de l'obligation d'effacement.

## **Services publics locaux**

### ***Compétences Eau et Assainissement***

La loi n° 2022-217 du 21 février 2022 relative à la différenciation, la décentralisation, la déconcentration et portant diverses mesures de simplification de l'action publique locale (dite 3DS) entend favoriser l'association des communes et le maintien des syndicats infra-communautaires à la gouvernance des compétences "eau" et "assainissement". Ces dispositions tendent à faciliter le financement de ces deux compétences par les communes et établissements publics de coopération intercommunale à fiscalité propre (EPCI-FP).

- Maintien du transfert de compétences eau, assainissement et gestion des eaux pluviales urbaines aux communautés de communes d'ici à 2026, sauf délibération contraire.

Toutefois, la loi 3DS prévoit que "les syndicats compétents en matière d'eau, d'assainissement, de gestion des eaux pluviales urbaines ou dans l'une de ces matières, inclus en totalité dans le périmètre d'une communauté de communes exerçant à titre obligatoire les compétences eau et assainissement à partir du 1er janvier 2026, sont maintenus par la voie de la délégation", après 2026, "sauf si la communauté de communes délibère contre ce maintien".

Par ailleurs, avant le transfert des compétences, les communautés de communes et les communes qui les composent devront organiser un débat sur la tarification des services publics de l'eau et de l'assainissement ainsi que sur les investissements liés aux compétences transférées. Après ce débat, une convention pourra lier la communauté de communes et les communes sur la tarification et sur les orientations de la politique d'investissement pour la gestion des eaux.

- Création de nouvelles exceptions à l'interdiction de subventionner les services publics industriels et commerciaux explicitement relatives aux EPCI

La loi 3DS concrétise et simplifie la possibilité d'abonder le budget annexe par le budget général en



introduisant la possibilité nouvelle de pouvoir utiliser le budget général pour financer les services eau et assainissement, notamment :

- lorsque le fonctionnement du service public exige la réalisation d'investissements importants qui ne peuvent être financés sans une augmentation excessive des tarifs (sans faire dorénavant mention du faible nombre d'usagers) ; ou
  - lors de la période d'harmonisation des tarifications de l'eau et de l'assainissement, après le transfert de compétence à l'EPCI-FP.
- Contrôle des raccordements des eaux pluviales urbaines renforcé
- L'article 63 de la loi Climat et Résilience fixe, pour l'ensemble des territoires, les modalités de contrôle du raccordement au réseau d'assainissement public et rend obligatoire, sur les territoires où les rejets d'eaux usées et pluviales ont une incidence sur la qualité de l'eau pour les épreuves olympiques de nage libre et de triathlon en Seine, l'établissement d'un diagnostic du raccordement au réseau public d'assainissement au moment de la vente d'un bien immobilier. La loi 3DS renforce cette disposition en précisant les modalités avec lesquelles le service de gestion des eaux pluviales urbaines peut assurer le contrôle du raccordement des immeubles au réseau public de collecte des eaux pluviales.
- Le préfet coordonnateur en lien direct avec les agences de l'eau
- La loi 3DS introduit une modification concernant les agences de l'eau et leur présidence. Jusqu'ici les présidents des conseils d'administration des agences de l'eau étaient désignés par décret du président de la République. Désormais les six agences de l'eau auront pour président du conseil d'administration, le préfet coordonnateur du bassin.

### **Résilience des réseaux**

En application de la loi du 22 août 2021 climat et résilience, le décret 2022-1077 du 28 juillet 2022 (JO du 30 juillet 2022) précise le champ d'application du dispositif prévu à l'article L. 732-2-1 du code de la sécurité intérieure visant à améliorer la résilience des réseaux aux risques naturels, de même que les prescriptions pouvant être faites par les préfets dans ce cadre.

- Les exploitants de services ou réseaux essentiels à la population (eau potable, assainissement, électricité, gaz, réseaux de télécommunication) situés dans les territoires présentant une exposition à un risque naturel important peuvent ainsi être enjoins par arrêté préfectoral à établir certains documents afin d'anticiper la gestion en cas de crise et favoriser un retour rapide à la normale. Ces documents sont composés d'un diagnostic des vulnérabilités des ouvrages face aux risques naturels, des mesures de crise à mettre en place pour prévenir les dégâts causés aux ouvrages et d'assurer un service minimum, les procédures de remise en état du réseau après la survenance de l'aléa, et un programme des investissements prioritaires pour améliorer la résilience des services.
- Ce décret impose une "prise en compte dans les cahiers des charges" des obligations prévues dans ce cadre (article R.732-5 du Code de la sécurité intérieure).
- Le Décret n°2022-1385 du 31 octobre 2022 précise quant à lui que le préfet de département est l'autorité compétente de l'Etat désignée à l'article L. 732-2-1 du code de la sécurité intérieure pouvant demander aux exploitants de services ou réseaux essentiels à la population d'identifier leurs vulnérabilités face aux événements naturels de grande ampleur dans le but que leur gestion en période de crise soit anticipée, qu'un service minimal répondant aux besoins essentiels de la population soit assuré pendant la durée de la crise et qu'un retour rapide à un fonctionnement normal soit favorisé.

### **Résilience des territoires et sécurité civile**

Le décret 2022-907 du 20 juin 2022 (JO du 21 juin 2022) précise les modalités de réalisation et de mise en œuvre des plans communaux (PCS) et intercommunaux de sauvegarde (PICS). Ce texte fait suite à la loi du 25 novembre 2021 visant à consolider notre modèle de sécurité civile qui impose la création des PICS dans les établissements publics à coopération intercommunale (EPCI) dont au moins une commune est soumise à PCS.

Ce nouveau décret vient préciser les critères qui imposent la réalisation d'un PCS pour les communes exposées à des risques spécifiques tels que les risques sismiques, volcaniques, cycloniques, d'inondation ou d'incendie de forêt. Il précise le contenu des plans et l'articulation du PICS avec les PCS sur plusieurs aspects : la mutualisation des moyens nécessaires à la gestion de crise, l'accompagnement de l'intercommunalité dans les événements impactant les communes membres.

Le Décret n° 2022-1532 du 8 décembre 2022 (JO du 9 décembre 2022) précise l'obligation de réaliser un exercice pour les communes et les établissements de coopération intercommunales à fiscalité propre soumis à l'obligation d'élaborer plan communal de sauvegarde (PCS) et un plan intercommunal de sauvegarde (PICS) et détaille par ailleurs les modalités à mettre en œuvre par les collectivités concernées.

Il détaille, par ailleurs, les mesures relatives à l'élaboration d'un exercice ainsi que les modalités relatives à la participation de la population lorsqu'un exercice est organisé soit par la commune, soit par l'intercommunalité, soit par participation à un exercice organisé par le préfet de département.

Enfin, il établit les mesures relatives à l'élaboration du retour d'expérience.

### ***Contenu du rapport du mandataire au sein des instances d'une EPL***

Le décret n° 2022-1406 du 4 novembre 2022 (JO du 6 novembre 2022) précise le contenu du rapport du mandataire prévu par l'article L. 1524-5 du code général des collectivités territoriales au sein des instances d'une EPL à compter de 2023. Ce rapport a pour objectif de donner aux membres de l'organe délibérant une information complète sur l'entreprise, de nature à assurer la transparence de son fonctionnement et permettre son contrôle à travers un certain nombre d'informations telles que :

- une présentation de la société d'économie mixte rappelant son historique, son objet social, ses domaines d'activité, l'adresse de son siège social, le nombre de ses salariés, la répartition de son capital, l'organisation de sa gouvernance, les noms du président, du directeur général et des administrateurs, en identifiant ceux qui représentent la collectivité territoriale ou le groupement actionnaire, les principales activités et opérations de l'année écoulée en identifiant celles qui concernent la collectivité territoriale ou le groupement actionnaire et ses perspectives de développement ;
- bilan de la gouvernance des élus précisant le nombre et la date des conseils d'administration ou de surveillance et des assemblées générales, le taux de présence des représentants de la collectivité territoriale ou du groupement actionnaire à chaque instance.
- éléments de rémunération, fixes, variables et exceptionnels, ainsi que les avantages en nature accordés aux représentants de la collectivité territoriale ou du groupement ainsi qu'aux mandataires sociaux.

### ***Expérimentation de contributions fiscalisées de leurs membres aux établissements publics territoriaux de bassin***

Le décret n° 2022-1251 du 23 septembre 2022 (JO du 24 septembre 2022) pris pour l'application de l'article 34 de la loi du 21 février 2022 dite « 3DS », précise le périmètre géographique de l'expérimentation d'un financement de la prévention des inondations par les établissements publics territoriaux de bassin via l'instauration de contributions fiscalisées en remplacement, en tout ou partie, de la contribution budgétaire versée par leurs membres. Ainsi, la liste des bassins dans lesquels cette expérimentation est autorisée est définie comme suit :

- l'Escaut, la Somme et les cours d'eau côtiers de la Manche et de la mer du Nord ;
- la Meuse ;
- la Sambre ;
- le Rhin ;
- la Seine et les cours d'eau côtiers normands ;
- la Loire, les cours d'eau côtiers vendéens et bretons ;
- le Rhône et les cours d'eau côtiers méditerranéens ;
- l'Adour, la Garonne, la Dordogne, la Charente et les cours d'eau côtiers charentais et aquitains ;
- les cours d'eau de la Corse ;
- les cours d'eau de la Guadeloupe ;
- les fleuves et cours d'eau côtiers de la Guyane ;
- les cours d'eau de la Martinique ;
- les cours d'eau de la Réunion ;
- les cours d'eau de Mayotte.

### ***Stratégie numérique responsable***

Le décret n° 2022-1084 du 29 juillet 2022 (JO du 30 juillet 2022) précise les modalités d'élaboration d'une stratégie numérique responsable. Les communes et EPCI de plus de 50 000 habitants doivent ainsi élaborer en lien avec les acteurs publics et privés intéressés un programme de travail comprenant un bilan de l'impact environnemental du numérique et celui de ses usages sur le territoire concerné ainsi que les actions déjà engagées pour l'atténuer le cas échéant.

## **Service public de l'eau potable**

### ***Transposition de la directive européenne 2020/2184 relative à la qualité des eaux destinées à la consommation humaine***

Différents textes publiés à la fin de l'année 2022 ont transposé en droit français la directive européenne 2020/2184 de décembre 2020 relative à la qualité des eaux destinées à la consommation humaine.

Cette transposition a été initiée par l'ordonnance 2022-1611 du 22 décembre 2022 (JO du 23 décembre). Cette ordonnance a été complétée par deux décrets publiés au JO du 30 décembre 2022 (décret 2022-1720 et décret 2022 – 1721 du 29 décembre 2022). Quinze arrêtés d'application ont été ensuite publiés, dont la majorité le 31 décembre 2022. Parmi ces arrêtés, onze arrêtés viennent modifier des arrêtés déjà existants.

A noter que différents arrêtés encore à paraître viendront compléter cette transposition, notamment sur le volet « Matériaux en contact avec l'eau » qui constitue un des cinq piliers majeurs de la directive européenne de décembre 2020.

Les textes publiés fin décembre 2022 introduisent différentes dispositions et obligations nouvelles pour les Collectivités sur l'accès à l'eau, la protection de la ressource en eau, l'information des consommateurs et la maîtrise de la qualité de l'eau.

#### **Accès à l'eau :**

- Recenser les populations sans accès à l'eau, évaluer les solutions pour y remédier, les déployer, informer les populations et reporter à l'Europe ;
- Recenser les insuffisances d'accès à une eau potable (24h/7j) : desserte, insuffisances de la ressource (quantité & qualité) et/ou des infrastructures.

Ces nouvelles obligations pour les Collectivités s'inscrivent dans la continuité de leurs compétences actuelles dans le domaine de l'eau. A ce titre, les Collectivités pourront bénéficier d'aides de l'Etat et, par dérogation,

le budget du service de l'eau pourra être subventionné par le budget général de la Collectivité (en sus des exceptions déjà introduites dans la loi 3DS).

#### **Protection de la ressource en eau :**

L'ordonnance 2022-1611 du 22 décembre 2022 (JO du 23 décembre 2022) rend obligatoire, pour les services en charge du prélèvement sur la ressource en eau, la compétence "de gestion et de préservation de la ressource en eau" pour les points de prélèvement considérés comme sensibles au regard des résultats des analyses du contrôle sanitaire. Par contre, les critères techniques permettant la définition des points de prélèvement sensibles, symptomatiques d'une ressource en cours de dégradation, seront précisés dans un arrêté du Conseil d'Etat encore à paraître.

Cette prise de compétence obligatoire (et non plus optionnelle comme précédemment) s'accompagne de l'obligation d'élaborer un plan d'action portant sur les pollutions de toute nature qui pourra contenir des mesures volontaires et des mesures qui pourront être rendues obligatoires par le préfet via le dispositif des «Zones Sensibles soumises à Contraintes Environnementales ».

Cette disposition pourra s'articuler avec les dispositions prévues au décret n° 2022-1223 du 10 septembre 2022 (JO du 11 septembre 2022) relatif au droit de préemption pour la préservation des ressources en eau destinées à la consommation humaine qui fixe les modalités selon lesquelles l'autorité administrative peut instituer un droit de préemption des surfaces agricoles, dans les aires d'alimentation de captages utilisées pour l'alimentation en eau destinée à la consommation humaine, au bénéfice des personnes publiques disposant de la compétence « eau potable »

#### **Information des consommateurs :**

Les obligations suivantes sont introduites :

- Informer proactivement les consommateurs immédiatement en cas de dépassement d'une limite de qualité (et non plus uniquement en cas de restriction de consommation) ;
- Pour les bailleurs et les syndics de copropriété, la nécessité d'informer chaque année chaque locataire ou copropriétaire sur la qualité de l'eau.

#### **Maîtrise de la qualité de l'eau :**

Les textes introduisent de nouvelles dispositions dont :

- De nouvelles exigences de qualité pour 6 nouveaux paramètres, effectives depuis le 1er janvier 2023, dont les composés perfluorés (PFAS ou 'polluants éternels') ;
- Le contrôle sanitaire des ARS évoluera au plus tard le 1er janvier 2026 pour intégrer ces nouveaux paramètres ;
- Une évaluation des risques Plomb et Légionnelle sur les réseaux intérieurs des Etablissements Recevant du Public avec mise en œuvre d'un plan de surveillance. Cette disposition concerne certains bâtiments communaux (écoles, gymnases, etc)
- Un nouvel arrêté précise les modalités de mise en œuvre du Plan de Gestion de la Sécurité Sanitaire des Eaux (PGSSE) : démarche de gestion préventive des risques sanitaires de la zone de captage (échéance 2027) jusqu'aux installations privées (échéance 2029)
- Un nouvel arrêté précise les modalités de la surveillance de la qualité de l'eau par la PRPDE (la Collectivité) : outre des paramètres 'non-négociables', cette surveillance doit être adaptée selon les dangers identifiés dans le PGSSE et comporter une dimension prospective vis-à-vis des risques émergents, le cas échéant, via le recours à la métrologie en continu.

Ces deux derniers arrêtés, sans précédents dans la réglementation précédente, portent l'évolution majeure du nouveau cadre réglementaire, à savoir, la mise en œuvre sous la responsabilité de la Collectivité d'une gestion résolument préventive des risques sanitaires.

Cette nouvelle réglementation est susceptible d'entraîner un impact contractuel et financier sur le service d'eau : vos interlocuteurs Veolia sont amenés à répondre à vos différentes questions et échanger là aussi de manière approfondie sur leurs conséquences pour votre service.

### ***Première liste de vigilance européenne pour les eaux destinées à la consommation humaine***

Dans une décision du 19 janvier 2022 (publiée le 27 avril 2022), la Commission européenne a arrêté la première liste de vigilance des substances et composés préoccupants potentiellement présents dans l'eau potable, à savoir, deux composés perturbateurs endocriniens (bêta-estradiol et nonylphénol) qui seront surveillée dans la chaîne d'approvisionnement en eau potable. Il s'agit de la première liste de surveillance des composés émergents prise en application de la directive européenne de décembre 2020 relative à la qualité des eaux destinées à la consommation humaine.

Dans le cadre de la transposition de cette directive, ces deux substances ont été introduites dans l'arrêté du 30 décembre 2022 (JO du 31 décembre 2022) modifiant l'arrêté du 11 janvier 2007 relatif aux limites et références de qualité des eaux brutes et des eaux destinées à la consommation humaine où elles sont toutes deux affectées d'une valeur de vigilance fixée respectivement à 1 et 300 ng/L.

### ***Métabolites de pesticides***

L'instruction DGS/EA4/2020/177 en date du 18 décembre 2020 est venue préciser les modalités de gestion des risques sanitaires en cas de présence de pesticides et de métabolites de pesticides (molécules issues de la dégradation des pesticides) dans les Eaux Destinées à la Consommation Humaine (EDCH).

Depuis la publication de l'instruction de décembre 2020, les Agences Régionales de Santé (ARS) ont renforcé le contrôle sanitaire des eaux destinées à la consommation humaine en y intégrant des nouveaux métabolites de pesticides. Ce renforcement a conduit dès 2021 à la détection de plus en plus fréquente de métabolites de pesticides dans les ressources en eau et/ou dans les eaux produites et distribuées et, ce, au-delà des normes réglementaires.

Durant l'année 2022, face à cette détection de plus en plus fréquente, les autorités sanitaires ont précisé les modalités de gestion initialement prévues dans l'instruction de décembre 2020.

Ainsi, après avoir saisi le Haut Conseil de Santé Publique (HCSP), dans son instruction du 24 mai 2022, la DGS a modifié les modalités de gestion des métabolites ne disposant pas de valeur sanitaire définie par l'Anses en préconisant aux ARS d'appliquer alors les valeurs sanitaires établies par l'agence fédérale pour l'environnement allemande (UBA).

Dans deux avis publiés le 30 septembre 2022, l'Anses a déclassé comme « non-pertinents » deux métabolites du S-métolachlore, à savoir, le NOA Métolachlore et l'ESA Métolachlore, ce dernier étant fréquemment observé dans les ressources en eau et les eaux produites au-delà des normes réglementaires. Ces deux avis se fondent sur de nouvelles études venues compléter les deux précédentes évaluations (janvier 2019 et janvier 2021) qui avaient amené l'Anses à considérer ces métabolites comme « pertinents ». Dans ses avis du 30 septembre 2022, l'Anses mentionne toutefois l'évaluation européenne en cours du caractère perturbateur endocrinien du S-Métolochlore susceptible de la conduire à reclasser de nouveau comme « pertinents » ces deux métabolites.

Pour les seuls métabolites non-pertinents, l'arrêté du 30 décembre 2022 (JO du 31 décembre 2022) modifiant l'arrêté du 11 janvier 2007 relatif aux limites et références de qualité des eaux brutes et des eaux destinées à la consommation humaine fixe la valeur indicative de 0,9 µg/L comme seuil à partir duquel un plan d'action préventif sur la zone de captage est nécessaire. Ce faisant, cet arrêté abroge les modalités de gestion prévues, pour les métabolites non-pertinents, dans l'instruction du 18 décembre 2020.

Cette situation nouvelle est susceptible d'évoluer de nouveau au cours des prochains mois. En effet, les progrès des techniques d'analyse de l'eau conjugués à l'acquisition de nouvelles connaissances scientifiques et à l'application du principe de précaution constituent désormais des facteurs pouvant impacter très directement les services d'eau dans leur gestion des métabolites de pesticides

Dans ce contexte évolutif, vos interlocuteurs Veolia sont à votre disposition pour répondre à vos différentes questions et échanger de manière approfondie sur les moyens d'action visant à garantir la qualité du service pour l'ensemble des abonnés de votre service.

### ***Préemption pour la préservation des ressources en eau destinées à la consommation humaine***

Le décret n° 2022-1223 du 10 septembre 2022 (JO du 11 septembre 2022) fixe les modalités selon lesquelles l'autorité administrative peut instituer un droit de préemption des surfaces agricoles, dans les aires d'alimentation de captages utilisées pour l'alimentation en eau destinée à la consommation humaine, au bénéfice des personnes publiques disposant de la compétence « eau potable ». Il précise les aliénations qui sont soumises à ce droit de préemption. Il explicite la procédure applicable à l'exercice de ce droit de préemption. Il détermine les règles applicables à la cession, à la location et à la mise à disposition temporaire par les personnes publiques des biens acquis par préemption. Insertion d'un chapitre VIII « Droit de préemption pour la préservation des ressources en eau destinées à la consommation humaine » dans le code de l'urbanisme, Création des articles R.218-1 à R.218-21 du code de l'urbanisme et R.2224-5-4 du CGCT.

A noter que dans le cadre de la transposition de la directive européenne relative à la qualité des eaux destinées à la consommation humaine de décembre 2020, l'ordonnance 2022-1611 du 22 décembre 2022 (JO du 23 décembre 2022) a rendu obligatoire pour les services en charge du prélèvement la compétence de gestion et de préservation de la ressource en eau pour les points de prélèvement considérés comme sensibles au regard des résultats des analyses du contrôle sanitaire. Par contre, les critères techniques permettant la définition des points de prélèvement sensibles seront précisés dans un arrêté du Conseil d'Etat encore à paraître.

### ***Traitement des Eaux Destinées à la Consommation Humaine***

L'arrêté du 22 avril 2022 (JO du 27 avril 2022) est venu préciser les conditions de mise sur le marché et de mise en œuvre des résines organiques échangeuses d'ions utilisées pour le traitement d'eau destinée à la consommation humaine (EDCH). Cet arrêté est pris en application de l'article R. 1321-50 du code de la santé publique qui stipule que les différents produits et matériaux en contact avec les EDCH ne doivent pas présenter de risque pour la santé humaine. Le présent arrêté définit donc les exigences applicables aux résines organiques échangeuses d'ions utilisées pour le traitement de cette eau, afin de garantir leur innocuité et leur efficacité.

### ***Surveillance des masses d'eau***

Deux arrêtés et un avis publiés au JO du 11 mai 2022 sont venus préciser la surveillance et la délimitation des masses d'eau dans le cadre de l'objectif du bon état visé par la directive-cadre sur l'eau.

Le premier arrêté, en date du 19 avril 2022, définit les catégories de masses d'eau et donne le cadre pour l'analyse des incidences des activités humaines sur l'état des eaux. Cet arrêté étend notamment l'inventaire des émissions, rejets et pertes de polluants, demandé dans le cadre de l'analyse de l'incidence des activités humaines sur l'état des eaux, aux polluants spécifiques de l'état écologique. Il modifie également la typologie des masses d'eau, notamment celle des plans d'eau.

Le second arrêté en date du 26 avril 2022 traite plus spécifiquement de la surveillance des masses d'eau. Il précise notamment les paramètres et éléments de qualité à surveiller, les méthodes d'échantillonnage et d'analyse à utiliser, et les fréquences à respecter dans le cadre de la surveillance de l'état des masses d'eau.

Désormais, les normes et guides à appliquer pour la surveillance sont recensés dans un avis (également publié au JO du 11 mai 2022).

Il est à noter qu'à travers ces deux arrêtés, 73 substances ont été ajoutées à la surveillance de l'état chimique des eaux souterraines, dont les composés perfluoroalkylés (PFAS ou 'polluants éternels').

Cette famille de substances est également concernée par la transposition de la directive européenne de décembre 2020 relative à la qualité des eaux destinées à la consommation humaine. En effet, la somme de vingt de ces composés fait l'objet d'une limite de qualité à compter du 1er janvier 2023. L'intégration de cette somme de composés au programme du contrôle sanitaire réalisé par les ARS interviendra au plus tard le 1er janvier 2026.

### ***Gestion quantitative de la ressource en eau***

Le décret 2022-1078 du 29 juillet 2022 (JO du 30 juillet 2022) fait suite au "Varenne agricole de l'eau" en précisant les conditions et modalités dans lesquelles peuvent s'effectuer les prélèvements dans la ressource en eau en dehors des périodes de basses eaux (étiages).

Ainsi des conditions peuvent être définies pour l'évaluation des volumes théoriquement disponibles en période d'hautes eaux dans un bassin ou dans un sous-bassin, compte tenu des statistiques hydrologiques permettant de déterminer les débits nécessaires au fonctionnement du cours d'eau tout au long de la période de hautes eaux.

Ce décret précise également que la stratégie de volumes prélevables du préfet coordonnateur de bassin, précise la stratégie d'évaluation des volumes qui pourraient être hydrologiquement rendus disponibles aux usages anthropiques en période de hautes eaux dans le respect des équilibres naturels et du schéma directeur d'aménagement et de gestion des eaux (SDAGE).

### ***Contravention d'ouverture d'un point d'eau incendie***

Le décret n° 2022-185 du 15 février 2022 (JO du 16 février 2022) a créé le nouvel article R.644-6 du code pénal qui prévoit que « le fait de procéder, sans motif légitime, à l'ouverture d'un point d'eau incendie ayant pour effet d'entraîner un écoulement d'eau est puni d'une amende prévue pour les contraventions de la 4<sup>e</sup> classe », soit 750 euros d'amende au maximum. Cette infraction s'applique même si aucun dommage n'a été causé à la borne d'incendie. L'amende forfaitaire est prévue pour cette infraction (19° du I de l'article R.48-1 du CPP – 135 euros d'amende forfaitaire). Toutefois, les agents de police municipale et les gardes champêtre ne sont pas compétents pour constater cette contravention par procès-verbal, cette infraction n'ayant pas été ajoutée à l'article R.15-33-29-3 du code de procédure pénale.

### ***Facturation électronique***

Dans le cadre de la généralisation de la facturation électronique dans les transactions entre assujettis à la taxe sur la valeur ajoutée et à la transmission des données de transaction, le décret n° 2022-1299 du 7 octobre 2022 (JO du 9 octobre 2022) fixe les modalités d'application des obligations d'émission, de transmission et de réception des factures électroniques et de transmission des données de facturation et de paiement à la direction générale des finances publiques.

Ce décret définit à cet effet les missions assurées par le portail public de facturation géré par l'AIFE, les fonctionnalités minimales exigées des plateformes de dématérialisation partenaires, la procédure d'immatriculation de ces plateformes ainsi que les données à transmettre à l'administration.

Conformément à l'article 26 de la loi n° 2022-1157 du 16 août 2022 de finances rectificative pour 2022, le décret entre en vigueur de manière différée et progressive :

- d'une part, l'obligation d'émission et de transmission des factures électroniques entre assujettis, de transmission des données de ces factures et de transmission des données de transaction et

de paiement à l'administration fiscale s'applique aux factures émises ou à défaut aux opérations réalisées à compter du :

- 1er juillet 2024 pour les grandes entreprises ;
  - 1er janvier 2025 pour les entreprises de taille intermédiaire ;
  - 1er janvier 2026 pour les petites et moyennes entreprises et les micro-entreprises. Ces catégories d'entreprises sont celles prévues par l'article 51 de la loi n° 2008-776 du 4 août 2008 de modernisation de l'économie et son décret d'application n° 2008-1354 du 18 décembre 2008 ;
- d'autre part, l'obligation de réception des factures électroniques entre assujettis s'applique pour toutes les entreprises à compter du 1er juillet 2024.

### ***Information précontractuelle et contractuelle des consommateurs***

Entré en vigueur le 28 mai 2022, le décret 2022-424 du 25 mars 2022 (JO du 26 mars 2022) est lié à la transposition en droit interne de la directive 2019/2161 du Parlement européen et du Conseil du 27 novembre 2019 modifiant la directive 93/13/CEE du Conseil et les directives 98/6/CE, 2005/29/CE et 2011/83/UE du Parlement européen et du Conseil en ce qui concerne une meilleure application et une modernisation des règles de l'Union en matière de protection des consommateurs.

Il précise, d'une part, les obligations d'information précontractuelle auxquelles les professionnels sont tenus à l'égard des consommateurs, en application de l'article L. 221-5 du code de la consommation, préalablement à la conclusion de contrats à distance et hors établissement, et procède, d'autre part, à des ajustements rédactionnels prévus par la directive 2019/2161, notamment, sur la communication obligatoire au consommateur des coordonnées du professionnel.

### ***Analyses des fibres d'amiante***

L'arrêté relatif à la prévention des risques liés à l'amiante du 25 juillet 2022 (JO du 13 octobre 2022) rend la version de juillet 2021 de la norme NF X 43-050 obligatoire. Cette norme encadre la méthode indirecte de la microscopie électronique à transmission pour déterminer la concentration en fibres d'amiante. Par ailleurs, les organismes accrédités pour réaliser l'analyse et le comptage des fibres d'amiante dans l'air doivent indiquer la variété ou les variétés de fibres d'amiante comptées. Cette information figure dans le rapport d'essai d'analyse.

### ***Travaux à proximité des réseaux***

L'arrêté du 6 juillet 2022 (JO du 1<sup>er</sup> juillet 2022) fixe, pour l'année 2022, le barème hors taxes des redevances prévues à l'article L. 554-2-1 du code de l'environnement au titre du financement, par les exploitants des réseaux enterrés, du « Guichet Unique » administré par l'Inéris. Ce téléservice ([www.reseaux-et-canalisation.gouv.fr](http://www.reseaux-et-canalisation.gouv.fr)) référence les réseaux de transport et de distribution en vue de prévenir leur endommagement lors de travaux.

Deux arrêtés du 4 octobre 2022, tous deux publiés au JO du 19 octobre 2022, portent sur la création de deux titres professionnels. Le premier porte sur celui d'opérateur en détection de réseaux et le second sur celui de technicien en détection et géoréférencement des réseaux.

Un arrêté en date du 21 octobre 2022 (JO du 28 décembre 2022) est venu modifier l'article 2 de l'arrêté du 22 décembre 2015 relatif au contrôle des compétences des personnes intervenant dans les travaux à proximité des réseaux. Cet arrêté modifie également le nombre minimal de questions prioritaires pouvant être posées lors de l'examen.



## **ICPE**

Une circulaire mise en ligne le 5 janvier 2022 à destination des services en charge de l'inspection des installations classées protection de l'environnement précise les points d'attention particuliers retenus comme prioritaires pour l'année 2022. Ces priorités d'actions portent sur la traçabilité des terres excavées, le contrôle de l'entrée des déchets en décharge, le plan de gestion des déchets des carrières et la sous-traitance dans les sites Seveso sont au programme.

La circulaire du 12 décembre 2022, mise en ligne le 30 décembre 2022, est venue préciser ces points d'attention prioritaires pour les inspections réalisées en 2023. Ces priorités d'actions portent cette fois sur le retour d'expérience de la sécheresse de l'été 2022 afin de préparer l'été 2023, les fuites de gaz dans les installations de méthanisation, les perturbateurs endocriniens dans les milieux environnementaux afin de préserver la biodiversité, les déchets, et les émissions dans l'air.

Deux arrêtés modificatifs publiés au JO du 3 avril 2022 établissent un socle minimal de prescriptions fixé sur le plan national pour les risques chroniques (arrêté du 2 février 1998) et les risques accidentels (arrêté du 4 octobre 2010). Ces deux arrêtés ministériels qui homogénéisent sur le plan national les prescriptions applicables aux ICPE concernent à la fois les risques chroniques et accidentels. Selon le Ministère, "Cet exercice n'a donc pas pour objet principal de créer des obligations nouvelles générales, mais bien d'assurer une application homogène et efficiente de prescriptions qui figurent déjà dans la grande majorité des arrêtés d'autorisation, sans avoir à les recopier dans chacun de ces actes administratifs "

## **Transition énergétique & évaluation environnementale**

### **Photovoltaïque**

Le décret n° 2022-970 du 1er juillet 2022 (JO du 2 juillet 2022) ajoute une nouvelle catégorie de projet soumis à l'évaluation environnementale (installations photovoltaïques d'une puissance supérieure à 1MWc) et modifie la répartition de compétence de l'autorité environnementale pour les plans de prévention des risques naturels, technologiques et miniers entre le niveau national et régional.

Le Décret n° 2022-1688 du 26 décembre 2022 (JO du 29 décembre 2022) portant simplification des procédures d'autorisation d'urbanisme relatives aux projets d'ouvrages de production d'électricité à partir de l'énergie solaire installés sur le sol prévoit, hors secteurs protégés, le rehaussement du seuil de puissance au-delà duquel les projets d'ouvrages de production d'électricité à partir de l'énergie solaire installés sur le sol basculent de la formalité de la déclaration préalable à celle du permis de construire. Ce seuil est donc aligné sur le seuil d'évaluation environnementale systématique (1 mégawatt).

### **Evaluation environnementale**

Le décret n° 2022-422 du 25 mars 2022 (JO du 26 mars 2022) relatif à l'évaluation environnementale des projets met en place un dispositif permettant de soumettre, à l'initiative du maître d'ouvrage, à évaluation environnementale des projets susceptibles d'avoir des incidences notables sur l'environnement et la santé humaine mais situés en deçà des seuils de la nomenclature annexée à l'article R. 122-2 du code de l'environnement . La demande de soumission sera examinée au cas par cas par le ministre chargé de l'environnement, la formation d'autorité environnementale de l'inspection générale de l'environnement et du développement durable ou le préfet de région en fonction de l'identité du maître d'ouvrage. Cette disposition est applicable pour les demandes d'autorisation et de déclarations déposées dès le 27 mars 2022.

La circulaire du 2 août 2022 (publiée le 26 août 2022) relative aux modalités d'application de la procédure d'urgence à caractère civil prévue à l'article L. 122-3-4 du code de l'environnement précise les modalités d'exonération d'évaluation environnementale pour les projets ayant pour seul objet la réponse à des situations d'urgence à caractère civil :

- Le projet peut être un ensemble cohérent de travaux
- L'objet exclusif du projet doit être de répondre à la situation d'urgence à caractère civil
- La situation justifiant le recours à la procédure d'urgence doit concerner un intérêt public civil
- Pour que l'urgence soit reconnue, il est nécessaire que la situation constitue une atteinte majeure et avérée, qu'il ne soit plus possible de réaliser dans un délai compatible une évaluation environnementale et que la situation présente les caractères de la force majeure (imprévisible, irrésistible et extérieure).

Sont également précisés les étapes de la procédure et ses effets.

Le décret n° 2022-1673 du 27 décembre 2022 (JO du 28 décembre 2022) portant diverses dispositions relatives à l'évaluation environnementale des actions ou opérations d'aménagement et aux mesures de compensation des incidences des projets sur l'environnement dispose que les mesures de compensation doivent être mises en œuvre en priorité sur le site endommagé. Si ce n'est pas possible, elles sont déployées à proximité, dans les zones de renaturation préférentielle identifiées dans le SCOT et le PLU. À la condition toutefois qu'elles soient compatibles avec les orientations de renaturation de ces zones et que les conditions de leur mise en œuvre soient techniquement et économiquement acceptables. À défaut, le maître d'ouvrage peut notamment acquérir des unités de compensation dans le cadre d'un site naturel de compensation.

Les orientations d'aménagement et de programmation d'urbanisme peuvent également identifier des zones préférentielles pour la renaturation et préciser les modalités de mise en œuvre des projets de désartificialisation et de renaturation dans ces secteurs.

## 6.9 Offres innovantes VEOLIA

**Acteur majeur des services environnementaux Veolia** poursuit une politique d'innovation qui lui permet de développer des solutions pour répondre aux enjeux de la transformation écologique.



**REUT BOX, la solution innovante de Veolia pour répondre au stress hydrique liés au dérèglement climatique.**

**C'est quoi ?** Une combinaison de technologies éprouvées et robustes nécessitant un minimum de maintenance - un équipement standardisé prêt à l'emploi (mode Plug and Play) qui produit de l'eau de qualité A adaptée pour tous les usages, même les plus contraignants. Elle permet de se substituer à une partie de l'eau potable du site pour des usages internes (nettoyages, préparation polymères, ...) et également de faire de l'irrigation de cultures.

**Elle ressemble à quoi ?** Unité sur skid ou en container de 5 à 25 m3/




**La Reut BOX** est composée d'un filtre garni de billes de verre, d'une désinfection UV et d'une chloration avant stockage, La Reut Box a un faible encombrement au sol sur site. C'est une solution intégralement automatisée avec un minimum d'exploitation. Solution modulaire et évolutive qui permet de s'adapter au besoin.

**La REUT BOX** permet de traiter les eaux usées en sortie de station d'épuration. Elle élimine les MES ainsi que les virus et bactéries présents dans l'eau.

**Les usages de l'eau usée traitée, affinée par la REUT BOX :**

- 1 : Substitution de l'eau potable sur une station d'épuration urbaine pour ses usages internes
- 2 : Irrigation de cultures (vignes, oliviers, maraichages...)
- 3 : Arrosage de stades, espaces verts et golfs
- 4 : Protection incendie, fontaines, nettoyage de voiries, hydrocurage,
- 5 : Utilisation en industries : complément eau de chaudière, eau de process,



L'instruction DGS du 18 décembre 2020 est venue clarifier un flou réglementaire au sujet des métabolites de pesticides dits "pertinents", et préciser les modalités de gestion des métabolites "non pertinents".

La transposition de la nouvelle directive européenne sur les eaux destinées à la consommation humaine applicable au 1er janvier 2023 vient d'autre part rajouter des nouvelles molécules à surveiller avec des nouvelles concentrations limites d'ici 2026.

Un nouvel arrêté vient par ailleurs préciser la responsabilité de la collectivité Personne Responsable de la Production et de la Distribution de l'Eau (PRPDE) dans la surveillance de la qualité de l'eau auprès des populations.

Toutes ces nouvelles réglementations entraînent une dynamique d'évolution du contrôle sanitaire dans les collectivités et peuvent faire émerger des nouvelles situations de non-conformités de pesticides ou de molécules chimiques.

Bien que la réduction des pollutions à la source soit à privilégier, un traitement de l'eau peut-être nécessaire. Le charbon actif est le traitement recommandé pour la plupart des métabolites de pesticides.

Pour choisir en toute confiance, **le meilleur charbon actif** adapté à chaque problématique locale, **Veolia a développé Diabolo<sup>®</sup>, une solution unique, mobile, rapide et peu onéreuse** pour tester sur place avec l'eau du territoire.

## **TÉLÉO** : TÉLÉO Alarmes constitue la tour de contrôle du télérelevé.



Ce module permet entre autres :

- **de contribuer à sécuriser la qualité de l'eau distribuée** en mettant en évidence les phénomènes de retour d'eau.
- **de garantir l'exhaustivité des recettes du service de l'eau** grâce à la détection des consommations sur points d'eau sans abonnement et des suspicions de fraude (compteurs retournés).
- **D'identifier les désordres potentiels sur les installations privées des consommateurs** grâce aux alarmes fuite - écoulement permanent et risque de gel.

En 2022, grâce aux alarmes "suspicion de fuite" poussées par mail, courriel ou courrier, 72 000 fuites ont été réparées par nos consommateurs, pour une économie globale de 4,1 millions de m3 (environ 1300 piscines olympiques). Un geste utile tant pour la planète que pour le portefeuille des consommateurs !

## 6.10 Glossaire

Le présent glossaire est établi sur la base des définitions de l'arrêté du 2 mai 2007 et de la circulaire n°12/DE du 28 avril 2008 et de compléments jugés utiles à la compréhension du document.

### **Abonnement :**

L'abonnement désigne le contrat qui lie l'abonné au délégataire pour la prestation du service de l'eau ou de l'assainissement conformément au règlement du service. Il y a un abonnement pour chaque point d'accès au service (point de livraison d'eau potable ou de collecte des effluents qui dessert l'abonné, ou installation d'assainissement non collectif).

### **Abonnés non domestiques :**

Les abonnés non domestiques sont redevables directement à l'Agence de l'eau pour les redevances de pollution et de modernisation des réseaux perçues habituellement sur les factures d'eau et d'assainissement. Il s'agit d'établissements dont les activités sont définies par un arrêté du 21/12/2017, et dont le volume d'activité dépasse certains seuils. Les abonnés non domestiques ne doivent pas être confondus avec les abonnés industriels. La notion d'abonnés industriels correspond à des critères propres au règlement de service.

### **Capacité de production :**

Volume qui peut être produit par toutes les installations de production pour un fonctionnement journalier de 20 heures chacune (unité : m<sup>3</sup>/jour).

### **Certification ISO 14001 :**

Cette norme concerne le système de management environnemental. La certification s'applique aux aspects environnementaux que Veolia Eau peut maîtriser et sur lesquels il est censé avoir une influence. Le système vise à réduire les impacts liés à nos produits, activités et services sur l'environnement et à mettre en place des moyens de prévention des pollutions, en s'intéressant à la fois aux ressources et aux sous-produits du traitement dans le respect de la législation en vigueur et la perspective d'une amélioration continue.

### **Certification ISO 9001 :**

Cette norme concerne le système de management de la qualité. La certification ISO 9001 traduit l'engagement de Veolia à satisfaire les attentes de ses clients par la qualité des produits et des services proposés et l'amélioration continue de ses performances.

### **Certification ISO 22000 :**

Attestation fournie par un organisme certificateur qui valide la démarche de sécurité alimentaire effectuée par le délégataire.

### **Certification ISO 50001 :**

Cette norme concerne le système de management de l'énergie. Ce système traduit l'engagement de Veolia à analyser ses usages et ses consommations énergétiques pour privilégier la performance énergétique dans le respect de la législation en vigueur et la perspective d'une amélioration continue.

### **Certification ISO 45001:**

Cette norme concerne le système de management de la santé et de la sécurité au travail.

### **Consommateur – abonné (client) :**

Le consommateur abonné est une personne physique ou morale ayant souscrit un ou plusieurs abonnements auprès de l'opérateur du service public (par exemple service de l'eau, de l'assainissement, etc.). Il est par définition desservi par l'opérateur. Il peut être titulaire de plusieurs abonnements, en des lieux géographiques distincts appelés points de service et donc avoir plusieurs points de service. Pour distinguer les services, on distingue les consommateurs eau, les consommateurs assainissement collectif et les consommateurs assainissement non collectif. Il perd sa qualité de consommateur abonné à un point de service donné lorsque le service n'est plus délivré à ce point de service, de façon définitive, quelle que soit sa situation vis-à-vis de la facturation (il n'est plus desservi, mais son compte peut ne pas encore être soldé).

Pour Veolia, un consommateur abonné correspond à un abonnement : le nombre de consommateurs abonnés est égal au nombre d'abonnements.

#### **Consommation individuelle unitaire :**

Consommation annuelle des consommateurs particuliers individuels divisée par la durée de la période de consommation et par le nombre de consommateurs particuliers individuels et collectifs (unité : m<sup>3</sup>/client/an).

#### **Consommation globale unitaire :**

Consommation annuelle totale des clients divisée par la durée de la période de consommation et par le nombre de clients (unité : m<sup>3</sup>/consommateur/an).

#### **Délai maximal d'ouverture des branchements pour les nouveaux abonnés défini par le service et taux de respect de ce délai [D 151.0] :**

Ce délai est le temps exprimé en heures ou en jours sur lequel s'engage le service pour ouvrir un branchement neuf (hors délai de réalisation des travaux) ou remettre en service un branchement existant. Le taux de respect est exprimé en pourcentage du nombre de demandes d'ouverture d'un branchement pour lesquelles le délai est respecté. (Arrêté du 2 mai 2007)

#### **Développement durable :**

Le rapport Brundtland a défini en 1987 la notion de développement durable comme « un développement qui répond aux besoins du présent sans compromettre la capacité des générations futures de répondre aux leurs ». La conférence de Rio de 1992 a popularisé cette définition de développement économique efficace, équitable et soutenable, et celle de programme d'action ou « Agenda 21 ». D'autres valeurs sont venues compléter ces notions initiales, en particulier être une entreprise responsable, respecter les droits humains, assurer le droit des habitants à disposer des services essentiels, favoriser l'implication de la société civile, faire face à l'épuisement des ressources et s'adapter aux évolutions climatiques.

**Les Objectifs du Développement Durable (ODD) de l'agenda 2030** sont un ensemble de 17 objectifs établis en 2015 par les Nations Unies et concernent tous les pays (développés et en voie de développement), dont l'objectif 6 : Garantir l'accès de tous à l'eau et à l'assainissement.

Ces nouveaux objectifs succèdent aux Objectifs du Millénaire pour le Développement (OMD de 2000 à 2015) pour réduire la pauvreté dans les pays en voie de développement (à ce titre Veolia a contribué à l'accès de 6,5 millions de personnes à l'eau potable et a raccordé près de 3 millions de personnes aux services d'assainissement dans les pays émergents).

#### **Eau souterraine influencée :**

Eaux d'origine souterraine provenant de milieux fissurés présentant une turbidité périodique importante et supérieure à 2 NFU.

#### **HACCP :**

Hazard Analysis Critical Control Point : méthode d'identification et de hiérarchisation des risques développée à l'origine dans le secteur agroalimentaire, cette méthode est depuis utilisée pour les systèmes d'alimentation en eau potable.

#### **Indice d'avancement de la protection de la ressource en eau [P108.3] :**

La valeur de cet indice est comprise entre 0 et 100 %, avec le barème suivant :

- ✓ 0 % : aucune action ;
- ✓ 20 % : études environnementale et hydrogéologique en cours ;
- ✓ 40 % : avis de l'hydrogéologue rendu ;
- ✓ 50 % : dossier déposé en préfecture;
- ✓ 60 % : arrêté préfectoral ;

- ✓ 80 % : arrêté préfectoral complètement mis en œuvre (terrains acquis, servitudes mises en place, travaux terminés) ;
- ✓ 100 % : arrêté préfectoral complètement mis en œuvre (comme ci-dessus), et mise en place d'une procédure de suivi de l'application de l'arrêté.

En cas d'achat d'eau à d'autres services publics d'eau potable par le service ou de ressources multiples, l'indicateur est établi pour chaque ressource et une valeur globale est calculée en tenant compte des volumes annuels d'eau produits ou achetés à d'autres services publics d'eau potable.

### **Indice de connaissance et de gestion patrimoniale des réseaux d'eau potable [P103.2] :**

Cet indicateur évalue, sur une échelle de 0 à 120 points, à la fois :

- ✓ le niveau de connaissance du réseau et des branchements,
- ✓ et l'existence d'une politique de renouvellement pluri-annuelle du service d'assainissement collectif.

L'échelle est de 0 à 100 points pour les services n'exerçant pas la mission de distribution.

Fiche indicateur disponible sur le site de l'Observatoire national des services d'eau et d'assainissement : <http://services.eaufrance.fr/>

### **Indice linéaire de pertes en réseau [P106.3] :**

L'indice linéaire de pertes en réseau est égal au volume perdu dans les réseaux par jour et par kilomètre de réseau (hors linéaires de branchements). Cette perte est calculée par différence entre le volume mis en distribution et le volume consommé autorisé. Il est exprimé en m<sup>3</sup>/km/jour.

### **Indice linéaire des volumes non comptés [P105.3] :**

L'indice linéaire des volumes non comptés est égal au volume journalier non compté par kilomètre de réseau (hors linéaires de branchements). Le volume non compté est la différence entre le volume mis en distribution et le volume comptabilisé. L'indice est exprimé en m<sup>3</sup>/km/jour.

### **Nombre d'habitants desservis (Estimation du) [D101.0] :**

Il s'agit de la population totale (avec 'double compte') desservie par le service, estimée par défaut à partir des populations authentifiées annuellement par décret pour les communes du service et des taux de couverture du service sur ces communes. Conformément à la réglementation en vigueur, l'exercice de l'année N donne le recensement de l'année N-3.

### **Parties prenantes :**

Acteurs internes et externes intéressés par le fonctionnement d'une organisation, comme un service d'eau ou d'assainissement : salariés, clients, fournisseurs, associations, société civile, pouvoirs publics ...

### **Prélèvement :**

Un prélèvement correspond à l'opération permettant de constituer un ou plusieurs échantillons cohérents (un échantillon par laboratoire) à un instant donné (ou durant une période donnée) et à un endroit donné (1 prélèvement = n échantillons pour n laboratoires). (Circulaire n° 12/DE du 28 avril 2008)

### **Rendement du réseau de distribution [P104.3] :**

Le rendement du réseau est obtenu en faisant le rapport entre, d'une part le volume consommé autorisé augmenté du volume vendu à d'autres services publics d'eau potable et, d'autre part le volume produit augmenté des volumes achetés à d'autres services publics d'eau potable. Le volume consommateurs sans comptage et le volume de service du réseau sont ajoutés au volume comptabilisé pour calculer le volume consommé autorisé. Le rendement est exprimé en pourcentage. (Arrêté du 2 mai 2007)

La Loi Grenelle 2 a imposé un rendement minimum à atteindre pour chaque réseau de distribution, dont la valeur dépend de la densité de l'habitat et de la taille du service, ainsi que de la disponibilité de la ressource en eau. Cette valeur « seuil » est définie par le décret 2012-97 du 27 janvier 2012. Cette définition réglementaire est transcrite dans la formule générique donnée ci-après :



Objectif Rdt Grenelle 2 = Min (A + 0,2 ILC ; 85)

Avec :

- ✓ Objectif Rdt Grenelle 2 exprimé en % ;
- ✓ ILC : Indice Linéaire de Consommation ( $m^3/j/km$ ) qui traduit la densité de l'habitat et la taille du service ;
- ✓ A = 65 dans la majorité des situations excepté pour les réseaux alimentés, d'une part, par une ressource en eau classée en Zone de Répartition des Eaux (ZRE) et, d'autre part, par des prélèvements supérieurs à  $2 Mm^3/an$  où le terme A prend alors la valeur de 70 (pour tenir compte de la faible disponibilité de la ressource en eau).

#### Réseau de desserte :

Ensemble des équipements publics (canalisations et ouvrages annexes) acheminant de manière gravitaire ou sous pression l'eau potable issue des unités de potabilisation jusqu'aux points de raccordement des branchements des abonnés ou des appareils publics (tels que les bornes incendie, d'arrosage, de nettoyage...) et jusqu'aux points de livraison d'eau en gros. Il est constitué de réservoirs, d'équipements hydrauliques, de conduites de transfert, de conduites de distribution mais ne comprend pas les branchements.

#### Réseau de distribution :

Le réseau de distribution est constitué du réseau de desserte défini ci-dessus et des conduites de branchements.

#### Résultat d'analyse :

On appelle résultat d'analyse chaque valeur mesurée pour chaque paramètre. Ainsi pour un prélèvement effectué, il y a plusieurs résultats d'analyse (1 résultat par paramètre).

#### Taux d'impayés [P154.0] :

Il correspond au taux d'impayés au 31/12 de l'année N sur les factures émises au titre de l'année N-1. Le montant facturé au titre de l'année N-1 comprend l'ensemble de la facture, y compris les redevances prélèvement et pollution, la taxe Voies Navigables de France et la TVA liée à ces postes. Pour une facture donnée, les montants impayés sont répartis au prorata hors taxes et redevances de la part « eau » et de la part « assainissement ». Sont exclues les factures de réalisation de branchements et de travaux divers. (Arrêté du 2 mai 2007)

#### Taux d'occurrence des interruptions du service non programmées [P151.1] :

Nombre de coupures d'eau, par millier d'abonnés, survenues au cours de l'année pour lesquelles les abonnés concernés n'ont pas été informés au moins 24h à l'avance.

Les coupures de l'alimentation en eau liées à des problèmes qualitatifs sont prises en compte.

Les coupures chez l'abonné lors d'interventions effectuées sur son branchement ne sont pas prises en compte.

#### Taux de mensualisation :

Pourcentage du nombre total de clients (consommateurs particuliers, clients industriels, etc.) ayant opté pour un règlement mensuel par prélèvement bancaire.

#### Taux de prélèvement :

Pourcentage du nombre total de clients (consommateurs particuliers, clients industriels, etc.) ayant opté pour un règlement des factures par prélèvement bancaire.

#### **Taux de conformité aux paramètres microbiologiques [P101.1] :**

**Pour les services desservant plus de 5 000 habitants ou produisant plus de 1 000 m<sup>3</sup>/j :** pourcentage des prélèvements aux fins d'analyses microbiologiques jugés conformes selon la réglementation en vigueur. Les prélèvements considérés sont :

- ✓ Ceux réalisés par l'ARS dans le cadre du Contrôle Sanitaire en application de l'arrêté du 11 janvier 2007 relatif au programme de prélèvements et d'analyses du contrôle sanitaire pour les eaux fournies par un réseau de distribution pris en application des articles R. 1321-10, R. 1321-15 et R. 1321-16 du code de la santé publique
- ✓ Et le cas échéant ceux réalisés par le délégataire dans le cadre de sa surveillance lorsque celle-ci se substitue en partie au Contrôle Sanitaire dans le cadre de l'arrêté du 21 novembre 2007 relatif aux modalités de prise en compte de la surveillance des eaux destinées à la consommation humaine dans le cadre du contrôle sanitaire, pris en application de l'article R. 1321-24 du code de la santé publique

**Pour les services desservant moins de 5 000 habitants et produisant moins de 1 000 m<sup>3</sup>/j :** nombre de prélèvements aux fins d'analyses microbiologiques effectués dans l'année et parmi ceux-ci nombre de prélèvements non conformes.

#### **Taux de conformité aux paramètres physico-chimiques [P102.1] :**

**Pour les services desservant plus de 5 000 habitants ou produisant plus de 1 000 m<sup>3</sup>/j :** pourcentage des prélèvements aux fins d'analyses physico-chimiques jugés conformes selon la réglementation en vigueur. Les prélèvements considérés sont :

- ✓ ceux réalisés par l'ARS dans le cadre du Contrôle Sanitaire en application de l'arrêté du 11 janvier 2007 relatif au programme de prélèvements et d'analyses du contrôle sanitaire pour les eaux fournies par un réseau de distribution pris en application des articles R. 1321-10, R. 1321-15 et R. 1321-16 du code de la santé publique.
- ✓ et le cas échéant ceux réalisés par l'opérateur dans le cadre de sa surveillance lorsque celle-ci se substitue en partie au Contrôle Sanitaire dans le cadre de l'arrêté du 21 novembre 2007 relatif aux modalités de prise en compte de la surveillance des eaux destinées à la consommation humaine dans le cadre du contrôle sanitaire, pris en application de l'article R. 1321-24 du code de la santé publique

**Pour les services desservant moins de 5 000 habitants et produisant moins de 1 000 m<sup>3</sup>/j :** nombre de prélèvements réalisés en vue d'analyses physico-chimiques effectués dans l'année et parmi ceux-ci nombre de prélèvements non conformes.

#### **Taux de mutation (demandes d'abonnement) :**

Nombre de demandes d'abonnement (mouvement de consommateurs) rapporté au nombre total de consommateurs, exprimé en pour cent.

#### **Taux de réclamations [P155.1] :**

Ces réclamations peuvent être reçues par l'opérateur ou directement par la collectivité. Un dispositif de mémorisation et de suivi des réclamations écrites est à mettre en œuvre. Le taux de réclamations est le nombre de réclamations écrites rapporté au nombre d'abonnés divisé par 1 000. Sont prises en compte les réclamations relatives à des écarts ou des non-conformités vis-à-vis d'engagements contractuels, d'engagements de service, notamment au regard du règlement de service, ou vis-à-vis de la réglementation, à l'exception de celles relatives au niveau de prix.

#### **Volume acheté en gros (ou acheté à d'autres services d'eau potable) :**

Le volume acheté en gros est le volume d'eau potable en provenance d'un service d'eau extérieur. Il est strictement égal au volume importé.

**Volume comptabilisé :**

Le volume comptabilisé résulte des relevés des appareils de comptage des abonnés (circulaire n° 12/DE du 28 avril 2008). Ce volume n'inclut pas le volume vendu en gros.

**Volume consommateurs sans comptage :**

Le volume consommateurs sans comptage est le volume utilisé sans comptage par des usagers connus, avec autorisation.

**Volume consommé autorisé :**

Le volume consommé autorisé est, sur le périmètre du service, la somme du volume comptabilisé, du volume consommateurs sans comptage et du volume de service du réseau.

**Volume de service du réseau :**

Le volume de service du réseau est le volume utilisé pour l'exploitation du réseau de distribution.

**Volume mis en distribution :**

Le volume mis en distribution est la somme du volume produit et du volume acheté en gros (importé) diminué du volume vendu en gros (exporté).

**Volume produit :**

Le volume produit est le volume issu des ouvrages de production du service pour être introduit dans le réseau de distribution. Le volume de service de l'unité de production n'est pas compté dans le volume produit.

**Volume vendu en gros (ou vendu à d'autres services d'eau potable) :**

Le volume vendu en gros est le volume d'eau potable livré à un service d'eau extérieur. Il est strictement égal au volume exporté.

## 6.11 Attestations d'assurances

## ATTESTATION D'ASSURANCE

Nous soussignés, **Willis Towers Watson France**, société de courtage d'assurance, n° ORIAS 07 001 707, dont le siège est sis :

33/34 quai de Dion-Bouton  
92800 PUTEAUX,

Agissant par délégation et pour le compte des assureurs

attestons que la société : **VEOLIA EAU – Compagnie Générale des Eaux**  
**21 rue la Boétie**  
**75008 Paris.**

est garantie par les polices, Dommages aux biens, Responsabilités, Pertes financières consécutives et Frais et Pertes annexes, de type « Tous Risques Sauf » Portant les numéros **2023/FR/PDBI/0001 par CODEVE Insurance Company DAC**, Elm Park, Merrion Road, Dublin D04 P231, Ireland, et d'autre part en excédent de la police émise par CODEVE, les numéros **FR00019007PR et FR00019008PR émises par XL Insurance Company SE**, 61 rue Mstislav Rostropovitch 75017 Paris, France, enregistrée au RCS de Paris sous le numéro 419 408 927, succursale française de XL Insurance Company SE, une société européenne au capital de 259 156 875 euros, domiciliée 8 St. Stephen's Green, D02 VK30, Dublin 2, Irlande sous le numéro 641686, compagnie d'assurance autorisée et contrôlée par la Central Bank of Ireland ([www.centralbank.ie](http://www.centralbank.ie)),

*Ces contrats ont été souscrits par **VEOLIA ENVIRONNEMENT S.A.** agissant tant pour son compte que pour le compte de ses filiales, groupements, associations, sociétés civiles immobilières faisant partie du même groupe d'affaire, et notamment pour le compte de :*

**VEOLIA EAU - COMPAGNIE GENERALE DES EAUX**  
**21, rue La Boétie**  
**75008 PARIS**

Ces polices en ligne garantissent l'ensemble des biens mobiliers et immobiliers (en propriété ou en location), les risques locatifs, les recours des voisins et des tiers contre notamment les événements suivants :

Incendie – Explosions – Foudre – Bris de machines – Dommages électriques – Fumées – Dégâts des eaux – Tempêtes – Grêle (Dommages de grêle exclus sur le matériel roulant) – Accumulation de la neige sur les toitures – Vandalisme – Emeutes – Mouvements populaires – Malveillance – Chocs de véhicules terrestres – Chutes d'aéronefs et d'engins spatiaux – Vol – Evènements naturels – Catastrophes Naturelles en France, (art.L125-1 et suivants du code des Assurances), Actes de Terrorisme et Attentats en France, (art.L126-2 et L126-3 du code des Assurances).

et ce, aux clauses et conditions des contrats cités en référence ci-dessus.

La présente attestation est valable du **1er Janvier 2023** jusqu'au **31 Décembre 2023**, sous réserve des possibilités de suspension et/ou résiliation de la police en cours d'année d'assurance pour les cas prévus par le contrat ou par le Code des Assurances.

**CETTE ATTESTATION CONSTITUE UNE PRESOMPTION D'ASSURANCE ET NE SAURAIT ENGAGER L'ASSUREUR AU DELA DES LIMITES DU CONTRAT AUQUEL ELLE SE REFERE.**

Fait à Puteaux, le 30 Décembre 2022

**Willis Towers Watson France**  
Société par Actions Simplifiée au capital de 1 432 600 euros  
33/34 quai de Dion Bouton - 92800 Puteaux  
Tél. 01 41 43 50 00  
811 248 637 RCS Nanterre - N° FR 61311248637  
Immatriculation ORIAS 07001707

### Attestation d'Assurance - Risques Environnementaux

Nous soussignés, **Allianz Global Corporate & Specialty SE Succursale en France** - 1 cours Michelet - CS 30051 - 92076 Paris La Défense Cedex certifions par la présente que la société:

**VEOLIA ENVIRONNEMENT**  
21, rue La Boétie  
75008 PARIS  
France

agissant tant pour son compte que pour celui de sa filiale :

**VEOLIA EAU - COMPAGNIE GENERALE DES EAUX**  
21, rue La Boétie  
75008 PARIS  
France

est assurée auprès de notre compagnie par la police n° **FRL00218523** garantissant les conséquences pécuniaires des risques environnementaux pouvant lui incomber du fait de l'exploitation des sites assurés et des activités garanties par ce contrat.

Les garanties s'exercent dans le respect de la législation locale et à concurrence des montants ci-après qui s'entendent par sinistre et pour l'ensemble des sinistres imputés à la période d'assurance, sans pouvoir excéder **10 000 000 EUR** pour la période d'assurance :

**GARANTIES DE BASE :**

**RESPONSABILITE CIVILE ATTEINTES A L'ENVIRONNEMENT 10 000 000 EUR**

Il est précisé que les montants indiqués ci-dessus s'entendent sans préjudice des autres sous-limitations telles que mentionnées au contrat et forment la limite des engagements de l'Assureur, quel que soit le nombre de personnes physiques ou morales bénéficiant de la qualité d'assuré, pour l'ensemble des réclamations formulées au cours d'une même année d'assurance.


Période de la police du 01/01/2023 au 31/12/2023 inclus.

La présente attestation est valable pour la période du 01/01/2023 au 31/12/2023 inclus. Elle est délivrée pour servir et valoir ce que de droit et ne saurait engager la Compagnie au-delà des clauses et conditions du contrat auxquels elle se réfère.


Fait à Paris La Défense, le 16/12/2022

Pour la Compagnie,

Signature de l'assureur/ of the insurer :



Signature autorisée/ Authorised signatory :



### Attestation d'Assurance

Nous soussignés, **Allianz Global Corporate & Specialty SE Succursale en France** - 1 cours Michelet - CS 30051 - 92076 Paris La Défense Cedex certifions par la présente que la société:

**VEOLIA ENVIRONNEMENT**  
21, rue La Boétie  
75008 PARIS  
France

agissant tant pour son compte que pour celui de sa filiale :

**VEOLIA EAU - COMPAGNIE GENERALE DES EAUX**  
21, rue La Boétie  
75008 PARIS  
France

est assurée auprès de notre compagnie par la police n° **FRL00218423** garantissant les conséquences pécuniaires de la Responsabilité Civile pouvant lui incomber dans l'exercice de ses activités.

La garantie s'exerce à concurrence des montants ci-après :

**Responsabilité Civile Exploitation**

Tous dommages confondus ( corporels, matériels et immatériels consécutifs ou non)

10 000 000 EUR Par sinistre

**Responsabilité Civile Produits / Après-Livraison / Réception de travaux / Responsabilité Civile Professionnelle**

Tous dommages confondus ( corporels, matériels et immatériels consécutifs ou non)

10 000 000 EUR Par année d'assurance

Il est précisé que les montants indiqués ci-dessus s'entendent sans préjudice des autres sous-limitations telles que mentionnées au contrat et forment la limite des engagements de l'Assureur, quel que soit le nombre de personnes physiques ou morales bénéficiant de la qualité d'assuré, pour l'ensemble des réclamations formulées au cours d'une même année d'assurance.


Période d'assurance du 01/01/2023 au 31/12/2023

La présente attestation est délivrée pour servir et valoir ce que de droit et ne saurait engager la Compagnie au-delà des clauses et conditions du contrat auquel elle se réfère.

Fait à Paris La Défense, le 23/12/2022

Pour la Compagnie,

Signature de l'assureur/ of the insurer :



Signature autorisée/ Authorised signatory :





<i>Notre référence à rappeler dans toute correspondance :</i>	
<b>N° ASSURE :</b> F18746E <b>N° CONTRAT :</b> 1351.001/ 2 85834 <b>N° SIREN :</b> 572 025 526	
Pour tout renseignement contacter : <b>SMA SA Grands Comptes Entreprises</b> 8 rue Louis Armand CS 71201 75738 Paris Cedex 15 Tél. : 01.40.59.70.00	<b>VEOLIA EAU - COMPAGNIE GENERALE DES EAUX</b> <b>21, rue La Boétie</b> <b>75008 PARIS</b>

**Contrat d'assurance RESPONSABILITE DECENNALE OUVRAGES SOUMIS**

**Période de validité : du 01/01/2023 au 31/12/2023**

SMA SA ci-après désigné l'assureur atteste que l'assuré désigné ci-dessus est titulaire d'un contrat d'assurance professionnelle RESPONSABILITE DECENNALE OUVRAGES SOUMIS souscrit par VEOLIA ENVIRONNEMENT SA numéro **F18746E 1351.001 / 2 85834** pour l'ensemble de ses filiales.

**1- PERIMETRE DE LA GARANTIE DE RESPONSABILITE DECENNALE OBLIGATOIRE ET DE LA GARANTIE DE RESPONSABILITE DU SOUS-TRAITANT EN CAS DE DOMMAGES DE NATURE DECENNALE**

**Les garanties objets de la présente attestation s'appliquent :**

- aux activités professionnelles suivantes : Entreprise, maître d'œuvre ou fabricant-vendeur dans tous domaines d'activités et notamment dans le domaine des Services d'eau et d'assainissement, de la gestion des déchets et de l'optimisation des services énergétiques :
  - Conception, exécution, rénovation, réparation et entretien de réseaux,
  - Pose et fourniture de canalisations (travaux sur voiries) et de matériaux sur voiries (tampons, plaques, grilles et caniveaux), travaux sur voiries divers,
  - Reprise et création de réseaux VRD EU/EP/AEP, installations d'ouvrages de prétraitement d'assainissement / d'évacuation d'eaux usées (bacs à graisses, assainissement non collectif, poste de relevage, séparateurs à hydrocarbures, fosses de décantation et fosses de relevage, changement de colonnes, réseau, siphons, regards, ...)
  - Conception et exécution de branchement sur conduites publiques,
  - Fourniture et pose d'installations autonomes d'assainissement,
  - Plomberie intérieure et extérieure bâtiment (EU/EP/AEP), y compris réalisation de travaux de chaudronnerie, tuyauterie et structures métalliques,

**SMA COURTAGE, DÉPARTEMENT COURTAGE DE SMA SA**  
**SMA SA**

Société anonyme à directoire et conseil de surveillance  
Entreprise régie par le code des assurances au capital  
de 12 000 000 euros, RCS PARIS 332 789 296  
8 rue Louis Armand CS 71201 - 75738 PARIS CEDEX 15

[www.sma-courtage.com](http://www.sma-courtage.com)







- Entretien et installations techniques en aval des compteurs (eau, gaz, électricité),
- Stations de traitement d'eau, de forages et de captages,
- Réservoirs, et bassins de rétention,
- Eoliennes,
- Panneaux photovoltaïques, y compris en couverture (pose de capteurs solaires PV intégrés), production d'énergie accessoire à un ouvrage de construction par capteurs solaires,
- Réseaux de chaleur / chauffage urbain
  
- Réalisation de prises et de rejets d'eau avec des fondations dans l'eau
- Eclairage public et signalisations,
- Activités Spécifiques de gainages notamment des procédés « Anjou », « Phénix », « Intec assainissement » et « Intec immobilier » réalisés par les filiales TELEREP et SARP SUD OUEST.
  
- Maçonnerie, Plâtrerie, peinture, enduits extérieurs, enduits hydrauliques
- Fourniture / pose de poteaux et clôtures, accessoires en béton armé
- Travaux de rénovation, de réhabilitation, d'extension et de travaux neufs y compris dans le cadre de travaux de maintenance
- Ascenseurs, monte charges,
- Installations thermiques de génie climatique, VMC, d'aéraulique, conditionnement d'air à l'exclusion des techniques de géothermie
- Gestion technique Centralisée
- Electricité,
- Installation groupes électrogènes.
- Plomberie / installations sanitaires
- Isolation thermique et acoustique (calorifugeage, isolation thermique par l'extérieur, par soufflage).
- Menuiserie métallique, extérieures, menuiseries en bois
- Murs rideaux et façades industrielles
- Métallerie, serrurerie
- Fumisterie Ramonage (tubage)
- Détection incendie, intrusion
- Couverture / charpente bois,
- Ravalement de façades, protection des façades
- Calfeutrement de joint de construction
- Couverture zinguerie / carrelages et mosaïques
  
- Etanchéité de toitures.

**SMA COURTAGE**, DÉPARTEMENT COURTAGE DE SMA SA  
**SMA SA**

Société anonyme à directoire et conseil de surveillance  
Entreprise régie par le code des assurances au capital  
de 12 000 000 euros, RCS PARIS 332 789 296  
8 rue Louis Armand CS 71201 - 75738 PARIS CEDEX 15

[www.sma-courtage.com](http://www.sma-courtage.com)





- Revêtements textiles et plastiques,
  - Ingénierie Bâtiment : Maitrise d'œuvre, études techniques TCE
  - Maîtrise d'œuvre ou coordination SSI en phase conception et réalisation,
  - MOE de désamiantage
  - Maitrise d'œuvre d'installations photovoltaïques (puissance <1,2 MWc)
  - Ingénierie Génie Civil : Etudes techniques Maçonnerie BA, VRD, sanitaires et fluides
  - Etudes techniques Vitrierie Miroiterie y compris façades aluminium
- aux travaux ayant fait l'objet d'une ouverture de chantier pendant la période de validité mentionnée ci-dessus. L'ouverture de chantier est définie à l'annexe I à l'article A 243-1 du code des assurances ;
- aux travaux réalisés en France Métropolitaine et dans les DOM ;
- aux chantiers dont le coût total de construction hors taxes tous corps d'état (honoraires compris), déclaré par le maître d'ouvrage, n'est pas supérieur à la somme de 30 000 000 €. Cette somme est illimitée en présence d'un contrat collectif de responsabilité décennale bénéficiant à l'assuré, comportant à son égard une franchise absolue au maximum de :
- 10 000 000 € par sinistre si l'assuré réalise des travaux incluant la structure ou le gros œuvre,
  - 6 000 000 € par sinistre si l'assuré réalise des travaux n'incluant pas la structure ou le gros œuvre,
  - 3 000 000 € par sinistre si l'assuré est concepteur, non réalisateur de travaux.
- aux travaux, produits et procédés de construction suivants :
- travaux traditionnels, c'est-à-dire ceux réalisés avec des matériaux et des modes de construction éprouvés de longue date,
  - travaux de construction répondant à une norme homologuée (NF DTU ou NF EN), à des règles professionnelles acceptées par la C2P ou à des recommandations professionnelles acceptées par la C2P,
  - travaux de construction conformes au CCTG et ses fascicules ou à un référentiel spécifique à la technique utilisée publié par un organisme reconnu par la profession, dans le cadre de marchés de travaux publics,
  - procédés ou produits faisant l'objet, au jour de la passation du marché, d'une Evaluation Technique Européenne (ETE) bénéficiant d'un Document Technique d'Application (DTA), ou d'un Avis Technique (ATEC), valides et non mis en observation par la C2P,
  - procédés ou produits faisant l'objet, au plus tard le jour de la réception (au sens de l'article 1792-6 du code civil), d'une Appréciation Technique d'Expérimentation (Atex) avec avis favorable,
- Les règles professionnelles acceptées par la C2P (commission prévention produits mis en œuvre par l'Agence Qualité Construction), les recommandations professionnelles acceptées par la C2P et les procédés ou produits mis en observation par la C2P sont consultables sur le site de l'Agence Qualité Construction ([www.qualiteconstruction.com](http://www.qualiteconstruction.com)).

**Dans le cas où les travaux réalisés ne répondent pas aux caractéristiques énoncées ci-dessus, l'assuré en informe l'assureur.**

**SMA COURTAGE, DÉPARTEMENT COURTAGE DE SMA SA**  
**SMA SA**

Société anonyme à directoire et conseil de surveillance  
Entreprise régie par le code des assurances au capital  
de 12 000 000 euros, RCS PARIS 332 789 296  
8 rue Louis Armand CS 71201 - 75738 PARIS CEDEX 15

[www.sma-courtage.com](http://www.sma-courtage.com)



## 2- ASSURANCE DE RESPONSABILITE DECENNALE OBLIGATOIRE

Nature de la garantie	Montant des garanties
<p>Le contrat garantit la responsabilité décennale de l'assuré instaurée par les articles 1792 et suivants du code civil, dans le cadre et les limites prévus par les dispositions des articles L. 241-1 et L. 241-2 du code des assurances relatives à l'obligation d'assurance décennale, et pour des travaux de construction d'ouvrages qui y sont soumis, au regard de l'article L. 243-1-1 du même code.</p> <p>La garantie couvre les travaux de réparation, notamment en cas de remplacement des ouvrages, qui comprennent également les travaux de démolition, déblaiement, dépose ou démontage éventuellement nécessaires.</p>	<p><b>En Habitation :</b> Le montant de la garantie couvre le coût des travaux de réparation des dommages à l'ouvrage.</p>
	<p><b>Hors Habitation :</b> Le montant de la garantie couvre le coût des travaux de réparation des dommages à l'ouvrage dans la limite du coût total de construction déclaré par le maître d'ouvrage et sans pouvoir être supérieur au montant prévu au I de l'article R.243-3 du code des assurances.</p>
	<p><b>En présence d'un CCRD :</b> Lorsqu'un Contrat Collectif de Responsabilité Décennale (CCRD) est souscrit au bénéfice de l'assuré, le montant de la garantie est égal au montant de la franchise absolue stipulée par ledit contrat collectif.</p>
Garantie de bon fonctionnement des éléments d'équipement dissociables	<p><b>Marché d'entreprise</b> 1 000 000 € épuisable par année d'assurance</p>
	<p><b>Marché de maîtrise d'œuvre</b> 350 000 € épuisable par année d'assurance</p>
<p><b>Durée et maintien des garanties :</b> La garantie s'applique pour la durée de la responsabilité décennale pesant sur l'assuré en vertu des articles 1792 et suivants du code civil. Elle est maintenue dans tous les cas pour la même durée.</p>	

La présente attestation ne peut engager l'assureur au-delà des clauses et conditions du contrat auquel elle se réfère.

### 3- GARANTIE DE RESPONSABILITE DU SOUS-TRAITANT EN CAS DE DOMMAGES DE NATURE DECENNALE

Le contrat garantit la responsabilité de l'assuré qui intervient en qualité de sous-traitant, en cas de dommages de nature décennale dans les conditions et limites posées par les articles 1792 et 1792.2 du Code civil, sur des ouvrages soumis à l'obligation d'assurance de responsabilité décennale. Cette garantie est accordée pour une durée ferme de dix ans à compter de la réception visée à l'article 1792-4-2 du Code civil.

SMA COURTAGE, DÉPARTEMENT COURTAGE DE SMA SA  
SMA SA

Société anonyme à directoire et conseil de surveillance  
Entreprise régie par le code des assurances au capital  
de 12 000 000 euros, RCS PARIS 332 789 296  
8 rue Louis Armand CS 71201 - 75738 PARIS CEDEX 15

[www.sma-courtage.com](http://www.sma-courtage.com)





La garantie couvre les travaux de réparation, notamment en cas de remplacement des ouvrages, qui comprennent également les travaux de démolition, déblaiement, dépose ou démontage éventuellement nécessaires.

Le montant des garanties accordées reste celui prévu par L'ASSURANCE DE RESPONSABILITE DECENNALE OBLIGATOIRE.

---

**La présente attestation ne peut engager l'assureur au-delà des clauses et conditions du contrat précité auquel elle se réfère.**

Fait à PARIS  
Le 22/12/2022

Le Président du Directoire  
Par délégation



---

**SMA COURTAGE, DÉPARTEMENT COURTAGE DE SMA SA**  
**SMA SA**

Société anonyme à directoire et conseil de surveillance  
Entreprise régie par le code des assurances au capital  
de 12 000 000 euros, RCS PARIS 332 789 296  
8 rue Louis Armand CS 71201 - 75738 PARIS CEDEX 15

[www.sma-courtage.com](http://www.sma-courtage.com)





Notre référence à rappeler  
dans toute correspondance :

N° souscripteur : F18746E  
N° contrat : 1351.001 / 2 85834  
N°SIREN : 572 025 526

Pour tout renseignement contacter :  
Site de gestion  
SMA SA Grands Comptes Entreprises  
8 rue Louis Armand - CS 71201  
75738 PARIS CEDEX 15  
Tél : 01.40.59.70.00

VEOLIA EAU - COMPAGNIE GENERALE DES  
EAUX  
21, rue La Boétie  
75008 PARIS

## CONTRAT D'ASSURANCE RESPONSABILITE DECENNALE OUVRAGES NON SOUMIS

### Attestation d'assurance 2023

Valable à compter du 01/01/2023 jusqu'au 31/12/2023

SMA SA certifie que l'assuré désigné ci-dessus est bénéficiaire d'un contrat POLICE ASSURANCE CONSTRUCTION, numéro **F18746E 1351.001 / 2 85834** souscrit par VEOLIA ENVIRONNEMENT SA pour le compte de l'ensemble de ses filiales garantissant, à ce jour, les activités suivantes :

Entreprise générale tous corps d'état, contractant général ou maître d'œuvre dans tous domaines d'activité et notamment dans le domaine des services d'eau et d'assainissement, de la gestion des déchets et de l'optimisation des services énergétiques :

- Conception, exécution, rénovation, réparation et entretien de réseaux,
- Pose et fourniture de canalisations (travaux sur voiries) et de matériaux sur voiries (tampons, plaques, grilles et caniveaux), travaux sur voiries divers,
- Reprise et création de réseaux VRD EU/EP/AEP, installations d'ouvrages de prétraitement d'assainissement / d'évacuation d'eaux usées (bacs à graisses, assainissement non collectif, poste de relevage, séparateurs à hydrocarbures, fosses de décantation et fosses de relevage, changement de colonnes, réseau, siphons, regards, ...)
- Conception et exécution de branchement sur conduites publiques,
- Fourniture et pose d'installations autonomes d'assainissement,
- Plomberie intérieure et extérieure bâtiment (EU/EP/AEP), y compris réalisation de travaux de chaudronnerie, tuyauterie et structures métalliques,
- Entretien et installations techniques en aval des compteurs (eau, gaz, électricité),
- Stations de traitement d'eau, de forages et de captages,
- Réservoirs, et bassins de rétention,
- Eoliennes,
- Panneaux photovoltaïques, y compris en couverture (pose de capteurs solaires PV intégrés), production d'énergie accessoire à un ouvrage de construction par capteurs solaires,
- Réseaux de chaleur / chauffage urbain
- Réalisation de prises et de rejets d'eau avec des fondations dans l'eau
- Eclairage public et signalisations,

**SMA COURTAGE, DÉPARTEMENT COURTAGE DE SMA SA**  
**SMA SA**

Société anonyme à directoire et conseil de surveillance  
Entreprise régie par le code des assurances au capital  
de 12 000 000 euros, RCS PARIS 332 789 296  
8 rue Louis Armand CS 71201 - 75738 PARIS CEDEX 15

[www.sma-courtage.com](http://www.sma-courtage.com)





- Activités Spécifiques de gainages notamment des procédés « Anjou », « Phénix », « Intec assainissement » et « Intec immobilier » réalisés par les filiales TELEREP et SARP SUD OUEST.
- Maçonnerie, Plâtrerie, peinture, enduits extérieurs, enduits hydrauliques
- Fourniture / pose de poteaux et clôtures, accessoires en béton armé
- Travaux de rénovation, de réhabilitation, d'extension et de travaux neufs y compris dans le cadre de travaux de maintenance
- Ascenseurs, monte charges,
- Installations thermiques de génie climatique, VMC, d'aéraulique, conditionnement d'air à l'exclusion des techniques de géothermie
- Gestion technique Centralisée
- Electricité,
- Installation groupes électrogènes.
- Plomberie / installations sanitaires
- Isolation thermique et acoustique (calorifugeage, isolation thermique par l'extérieur, par soufflage).
- Menuiserie métallique, extérieures, menuiseries en bois
- Murs rideaux et façades industrielles
- Métallerie, serrurerie
- Fumisterie Ramonage (tubage)
- Détection incendie, intrusion
- Couverture / charpente bois,
- Ravalement de façades, protection des façades
- Calfeutrement de joint de construction
- Couverture zinguerie / carrelages et mosaïques
- Etanchéité de toitures.
- Revêtements textiles et plastiques,
- Ingénierie Bâtiment : Maitrise d'œuvre, études techniques TCE
- Maitrise d'œuvre ou coordination SSI en phase conception et réalisation,
- MOE de désamiantage
- Maitrise d'œuvre d'installations photovoltaïques (puissance <1,2 MWc)
- Ingénierie Génie Civil : Etudes techniques Maçonnerie BA, VRD, sanitaires et fluides
- Etudes techniques Vitrierie Miroiterie y compris façades aluminium

#### **Ce contrat garantit**

- du fait des activités professionnelles mentionnées ci-avant,
- pour une participation à des opérations de construction d'un ouvrage non soumis à l'obligation d'assurance,
- lorsque l'opération n'excède pas 30.000.000 € HT (travaux et honoraires compris), ou que le marché de l'assuré n'excède pas pour les ouvrages suivants :

---

#### **SMA COURTAGE, DÉPARTEMENT COURTAGE DE SMA SA SMA SA**

Société anonyme à directoire et conseil de surveillance  
Entreprise régie par le code des assurances au capital  
de 12 000 000 euros, RCS PARIS 332 789 296  
8 rue Louis Armand CS 71201 - 75738 PARIS CEDEX 15

[www.sma-courtage.com](http://www.sma-courtage.com)



- Réseaux de chaleur : 3 000 000 € HT
- Eoliennes : 3 000 000 € HT y compris honoraires pour la part concernant l'infrastructure
- Installations photovoltaïques (au sol et sur un ouvrage non soumis) : 3 000 000 € HT
- Cuves et réservoirs : 3 000 000 € HT
- Réseaux enterrés : 10 000 000 € HT

Au-delà de ces montants, l'assuré doit déclarer le chantier concerné et souscrire, auprès de SMA SA, un avenant d'adaptation de garantie. A défaut, il sera fait application d'une règle proportionnelle selon l'article L.121-5 du Code des assurances.

- pour des travaux de construction conformes au CCTG et ses fascicules ou à un référentiel spécifique à la technique utilisée publié par un organisme reconnue par la profession,
- pour des travaux de construction traditionnels, c'est-à-dire ceux réalisés avec des matériaux et des modes de construction éprouvés de longue date.

**les conséquences des responsabilités énumérées ci-dessous :**

Nature des garanties	Montant des garanties : sans pouvoir excéder 10 000 000 € par année d'assurance pour l'ensemble des garanties et des assurés
Garantie de responsabilité civile décennale relative aux ouvrages listés à l'article L.243-1-1-I du Code des assurances.	<b>Marché d'entreprise :</b> 5 000 000 € par sinistre dans un montant annuel épuisable de 10 000 000 € HT
	<b>Marché de maître d'œuvre :</b> 2 000 000 € par sinistre dans un montant annuel épuisable de 10 000 000 € HT
	<b>Sauf marchés relatifs à :</b>
	- <b>construction d'éoliennes</b> : 500 000 € par sinistre et 2 000 000 € par an
	- <b>réseaux de chaleur</b> : 500 000 € par sinistre et 2 000 000 € par an
	- <b>cuves et réservoirs</b> : 1 000 000 € par sinistre et 2 000 000 € par an
Garantie dommages en répercussion	- <b>installations photovoltaïques</b> : 1 000 000 € par sinistre et 2 000 000 € par an
	- <b>réseaux enterrés</b> : 1 000 000 € par sinistre et 2 000 000 € par an
	<b>Tous marchés confondus</b> : 500 000 € par sinistre et 2 000 000 € par an

Tous travaux, ouvrages ou opérations de construction ne répondant pas aux conditions précitées peuvent faire l'objet, sur demande spéciale de l'assuré, d'une garantie spécifique, soit par contrat, soit par avenant.

**La présente attestation ne peut pas engager SMA SA au-delà des clauses et conditions du contrat précité auquel elle se réfère.**

Fait à Paris,  
Le 22/12/2022

Le Président du Directoire  
Par délégation



**SMA COURTAGE, DÉPARTEMENT COURTAGE DE SMA SA  
SMA SA**

Société anonyme à directoire et conseil de surveillance  
Entreprise régie par le code des assurances au capital  
de 12 000 000 euros, RCS PARIS 332 789 296  
8 rue Louis Armand CS 71201 - 75738 PARIS CEDEX 15


[www.sma-courtage.com](http://www.sma-courtage.com)



## Ressourcer le monde

**Veolia**  
30 rue Madeleine Vionnet • 93300 Aubervilliers  
[www.veolia.com](http://www.veolia.com)





## **RAPPORT ANNUEL DU DÉLÉGATAIRE**




Communauté de Communes de Gevrey-Chambertin et  
de Nuits Saint-Georges - Ex SAE Hautes Côtes -  
Commune d'Arcenant

## RÈGLEMENT GÉNÉRAL SUR LA PROTECTION DES DONNÉES

Le Règlement Général pour la Protection des Données, entré en vigueur le 25/05/2018, a renforcé les droits et libertés des personnes physiques sur leurs données à caractère personnel. Afin de s'y conformer, les Responsables de traitement des données doivent adapter les mesures de protection les concernant. En conséquence, Veolia Eau France communique à travers le rapport annuel uniquement des données anonymisées ou agrégées.

### REPERES DE LECTURE

Le document intègre différents pictogrammes qui vous sont présentés ci-dessous.

<b>Repère visuel</b>	<b>Objectif</b>
 ENGAGEMENT	<b>Identifier rapidement nos engagements clés</b>
 FOCUS	<b>Mettre en évidence certaines de nos innovations et nos points différenciants</b>
 RESPONSABILITÉ	<b>Identifier nos démarches en termes de responsabilité environnementale, sociale, et sociétale</b>

<b>Gestion du document</b>	<b>Auteur</b>	<b>Date</b>
David Verhille	Alexandre Minchin	25.05.2023

# Avant-propos



## Veolia – Rapport annuel du délégataire 2022

Monsieur le Président,

J'ai le plaisir de vous adresser le **Rapport Annuel du Délégué** de l'année 2022. A travers ses différentes composantes techniques, économiques et environnementales, vous pourrez ainsi apprécier la performance de votre service.

2022 a été une année singulière, marquée par le déclenchement de plusieurs crises majeures bouleversant durablement le cours de nos activités et de nos ressources.

L'actualité géopolitique et notamment la guerre en Ukraine nous a rappelé la fragilité de nos systèmes énergétiques, amplifiée par un contexte fortement inflationniste à travers les tensions sur l'approvisionnement et les prix de fourniture de l'énergie et des matières premières.

En réponse, Veolia s'est mobilisé rapidement pour atténuer les conséquences de cette crise : mobilisation des équipes achats pour sécuriser l'approvisionnement en énergie et réduire la volatilité des prix, partenariat avec le programme Ecowatt, solutions concrètes pour réduire sa consommation d'énergie ainsi que celle de ses clients, renouvellement d'appareils les plus énergivores ou la flexibilité électrique.

Afin de contribuer à la souveraineté énergétique des territoires, nous nous sommes fixés comme objectif de rendre autonomes en énergie d'ici 5 ans les services que nous gérons grâce notamment à la généralisation de la **production de biogaz** à travers la méthanisation des boues des stations d'épuration que nous opérons ou l'installation de **panneaux photovoltaïques**.

Plus encore que la crise énergétique, l'année 2022 a été marquée par une des sécheresses les plus prononcées depuis 1959 et inédite par sa durée et sa précocité, ayant pour effets un fort accroissement des feux de forêt et une tension encore jamais rencontrée sur la ressource en eau impactant l'ensemble des usages de l'eau : domestique, industrie, tourisme, agriculture, avec à la clef une pression supplémentaire sur la biodiversité.

Ces manifestations du dérèglement climatique vont se répéter et s'amplifier dans les prochaines décennies. C'est pourquoi nous souhaitons accompagner plus encore nos clients dans l'adaptation aux effets du changement climatique afin d'anticiper les crises hydriques futures et réduire les risques opérationnels.

Disposer de solutions de plus en plus efficaces pour lutter contre les fuites et les gaspillages mais aussi pour promouvoir la sobriété auprès des différents consommateurs est une priorité pour nous. Nous nous sommes également mobilisés aux côtés de nos clients pour la protection de la ressource en développant, par exemple, des solutions de **réutilisation des eaux usées** grâce à un plan d'équipement de 100 stations d'épurations à horizon 2024, ce qui représentera une économie d'environ 3 millions de m<sup>3</sup> d'eau potable, soit l'équivalent de la consommation moyenne annuelle d'une ville de 180 000 habitants.

Au regard de l'urgence climatique, nous souhaitons plus que jamais **construire avec vous l'avenir de l'eau** et faire face aux enjeux de raréfaction des ressources, d'énergie et de pollution, afin d'assurer un développement durable et harmonieux de **votre territoire**.

Les femmes et les hommes de l'activité Eau France, représentés par notre directeur/directrice de Territoire, seront à vos côtés pour vous permettre de répondre à ces défis et d'anticiper ceux à venir.

Je vous remercie de la confiance que vous accordez à nos équipes et vous prie d'agréer, Monsieur le Président, l'expression de mes salutations les plus respectueuses.

**Pierre Ribaute,**  
Directeur Général, Eau France

# PRESENTATION Eau France

## **Contribuer au progrès humain**

Notre raison d'être chez Veolia est de contribuer au progrès humain, en s'inscrivant résolument dans les Objectifs de Développement Durable définis par l'ONU, afin de parvenir à un avenir meilleur et plus durable pour tous.

C'est dans cette perspective que nous nous donnons pour mission de « Ressourcer le monde », en exerçant notre métier de services à l'environnement.

Nous nous engageons sur une performance plurielle. Cela signifie que nous adressons le même niveau d'attention et d'exigence à nos différentes performances, qui sont complémentaires et forment un cercle vertueux : performance économique et financière, performance commerciale, performance sociale, performance sociétale et performance environnementale.

## **Apporter les solutions pour faire face au bouleversement du cycle de l'eau**

La France va bientôt entrer dans un rapport nouveau à l'eau. Les experts estiment en effet que d'ici 25 ans, le débit moyen de nos cours d'eau diminuera de 10 à 40% ; et le niveau des nappes phréatiques de 10 à 25%.

Les événements climatiques vont s'intensifier, faisant toujours plus pression sur l'accès à la ressource et sur l'activité humaine. Cela se traduira par des crises sanitaires et environnementales de plus en plus fréquentes : rejets non maîtrisés dans le milieu, pollutions, micropolluants, dégradation de la biodiversité...

Chez Veolia Eau France, notre mission est de prendre soin de l'Eau de sa source à sa restitution à la nature, pour assurer le bien-être des femmes et des hommes.

Pour préserver la ressource, nous mobilisons le meilleur de nos expertises, nous déployons des outils de pilotage dynamiques et des réseaux intelligents Hubgrade qui assurent un usage mesuré et maîtrisé de l'Eau.

Pour lutter contre le changement climatique, nous accompagnons nos clients dans le déploiement de solutions de valorisation du cycle de l'eau.

Nous favorisons aussi toutes les solutions permettant de récupérer l'énergie pour accompagner la Transformation écologique des territoires, par la production de biogaz, les calories dans les réseaux d'assainissement et le photovoltaïque.

Pour permettre l'émergence d'une économie circulaire, nous recyclons les eaux usées traitées pour l'irrigation agricole, pour les usages industriels et demain pour la consommation de tous ?

Pour protéger chacun, face à l'accroissement des menaces, notre ambition est d'assurer un service toujours plus sûr par le développement d'outils numériques de supervision, de gestion de crise ou de cyber sécurisation avancée.

Pour réussir à relever ces défis, nous devons faire émerger les projets adaptés à chaque territoire, à l'évolution des ressources locales et des usages, en réunissant et mobilisant l'ensemble des parties prenantes. C'est notre engagement, aux côtés des usagers du service de l'eau et des décideurs politiques.

Aujourd'hui, plus solide que jamais sur nos fondamentaux, nous sommes prêts avec notre feuille stratégique « Impact Eau France » à faire de l'eau un accélérateur de la transformation écologique au même titre que l'énergie ou le déchet.

Ainsi, nous souhaitons être l'acteur de référence du cycle de l'eau en France, avec et au service des collectivités publiques.



Veolia, premier opérateur de service d'eau et d'assainissement attesté « **Relation Client 100% France** »

*Attestation délivrée par l'Association Française de la Relation Client (AFRC) et l'Association Pro France.*

L'activité Eau de Veolia en France, en quelques chiffres, c'est :

- **25,5** millions de personnes desservies en eau potable
- **2000** usines de dépollution des eaux usées gérées
- **6,9** millions de clients abonnés
- **17,3** millions d'habitants raccordés en assainissement
- **1,7** milliard de m<sup>3</sup> d'eau potable distribués
- **1,3** milliard de m<sup>3</sup> d'eaux usées collectées et dépolluées
- **2051** usines de production d'eau potable gérées
- **103** GWh d'énergie renouvelable produite
- **600** kt d'empreinte équivalent CO<sub>2</sub>

## Offres innovantes VEOLIA


**Acteur majeur des services environnementaux Veolia** poursuit une politique d'innovation qui lui permet de développer des solutions pour répondre aux enjeux de la transformation écologique.



**REUT BOX, la solution innovante de Veolia pour répondre au stress hydrique lié au dérèglement climatique.**



**DIABOLO®, Choisir le charbon actif en toute confiance.**



**TÉLÉO : TÉLÉO Alarmes constitue la tour de contrôle du télérelevé.**



L'ensemble des ces 3 solutions vous sont présentées et détaillées en Annexe « Offres innovantes Veolia ».

# Sommaire

<b>1. L'ESSENTIEL DE L'ANNÉE</b>	<b>9</b>
1.1 <i>Un dispositif à votre service</i>	10
1.2 <i>Présentation du contrat</i>	14
1.3 <i>Les chiffres clés</i>	15
1.4 <i>Les indicateurs réglementaires 2022</i>	16
1.5 <i>Autres chiffres clés de l'année 2022</i>	17
1.6 <i>Le prix du service public de l'eau</i>	19
1.7 <i>L'essentiel de l'année 2022</i>	20
<b>2. LES CONSOMMATEURS DE VOTRE SERVICE ET LEUR CONSOMMATION</b>	<b>27</b>
2.1 <i>Les consommateurs abonnés du service</i>	28
2.2 <i>La satisfaction des consommateurs : personnalisation et considération au rendez-vous</i>	29
2.3 <i>Données économiques</i>	32
<b>3. LE PATRIMOINE DE VOTRE SERVICE</b>	<b>34</b>
3.1 <i>L'inventaire des installations</i>	35
3.2 <i>L'inventaire des réseaux</i>	36
3.3 <i>Les indicateurs de suivi du patrimoine</i>	38
3.4 <i>Gestion du patrimoine</i>	40
<b>4. LA PERFORMANCE ET L'EFFICACITÉ OPÉRATIONNELLE POUR VOTRE SERVICE</b>	<b>43</b>
4.1 <i>La qualité de l'eau</i>	44
4.2 <i>La maîtrise des prélèvements sur la ressource, volumes et rendement du réseau</i>	49
4.3 <i>La maintenance du patrimoine</i>	56
4.4 <i>L'efficacité environnementale</i>	58
<b>5. RAPPORT FINANCIER DU SERVICE</b>	<b>60</b>
5.1 <i>Le Compte Annuel de Résultat de l'Exploitation de la Délégation (CARE)</i>	61
5.2 <i>Situation des biens</i>	65
5.3 <i>Les investissements et le renouvellement</i>	66
5.4 <i>Les engagements à incidence financière</i>	67
<b>6. ANNEXES</b>	<b>70</b>
6.1 <i>La facture 120 m<sup>3</sup></i>	71
6.2 <i>Les données consommateurs par commune</i>	72
6.3 <i>Le synoptique du réseau</i>	73

6.4	<i>La qualité de l'eau</i>	75
6.5	<i>Le bilan énergétique du patrimoine</i>	83
6.6	<i>Les engagements spécifiques au service</i>	84
6.7	<i>Annexes financières</i>	85
6.8	<i>Reconnaissance et certification de service</i>	98
6.9	<i>Actualité réglementaire 2022</i>	101
6.10	<i>Offres innovantes VEOLIA</i>	114
6.11	<i>Glossaire</i>	117
6.12	<i>Attestations d'assurances</i>	123



# 1.

L'ESSENTIEL DE  
L'ANNÉE



En tant que délégataire, Veolia s'engage à vous fournir, en toute transparence, l'ensemble des informations relatives à votre service d'eau. Cette première partie en fait la synthèse : vos interlocuteurs, les informations relatives à votre contrat, les faits marquants de l'année écoulée et les chiffres clés (indicateurs réglementaires et autres données chiffrées liées à la production et à la distribution, au patrimoine, aux services apportés aux consommateurs, etc.)

## 1.1 Un dispositif à votre service

### VOTRE LIEU D'ACCUEIL



15 Rue Jean François Champollion  
**21200 BEAUNE**  
Horaires d'ouverture  
**Lundi : 9h - 12h et 13h30 - 16h30**  
**Mercredi : 13h30 - 16h30**  
**Vendredi : 9h - 12h et 13h30 - 16h30**

### TOUTES VOS DÉMARCHES SANS VOUS DÉPLACER



## Contactez-nous comme vous le souhaitez

pour l'ensemble de vos démarches : consultation et paiement de votre facture, relevé d'index, déménagement, changement de coordonnées...



### Appli "Veolia et moi"

Android ou Apple 24h/24 et 7J/7



### www.eau.veolia.fr

24h/24 et 7J/7



### 0 969 323 458\*

du lundi au vendredi de 8H à 19H / samedi de 9H à 12H\*\*  
\*Appel non surtaxé - \*\*24/7 pour les urgences techniques




**Veolia Eau** - TSA 50119 - 37911 Tours Cedex 9



Le +



Des services de retranscription pour les personnes  
en situation de handicap visuel ou auditif



EAU



# Territoire Bourgogne Centre



Ensemble, faire de l'eau un accélérateur de la transformation écologique dans les territoires

## CHIFFRES CLÉS



**EAU**

## NOTRE ÉQUIPE DE DIRECTION DU TERRITOIRE



**DAVID VERHILLE**  
Directeur de Territoire  
06 11 62 46 58  
david.verhille@veolia.com

15 Rue Jean-François Champollion  
21200 Beaune



**ALEXANDRE MINCHIN**  
Directeur des  
Opérations  
alexandre.minchin@veolia.com  
06 18 95 46 91



**VINCENT MANGUIN**  
Responsable  
Développement  
vincent.manguin@veolia.com  
06 10 25 28 87



**OLIVIER BRUNET**  
Responsable  
Consommateurs  
olivier.brunet@veolia.com  
06 34 24 69 96

### MANAGERS DE SERVICE LOCAL



**JULIEN PERREAU**  
MSL Maintenance, Travaux  
usines et Chauffage Nièvre  
Julien.perreau@veolia.com  
06 20 96 92 26



**MICHAËL HABOURY**  
MSL Maintenance et  
Travaux Côte-d'Or  
michael.haboury@veolia.com  
06 21 92 75 83



**JULIEN  
NETERPELLER**  
MSL Exploitation Nièvre  
Julien.neterpeller@veolia.com  
06 25 74 51 94



**AUGUSTIN LAUFERON**  
MSL Usines et réseaux  
assainissement Côte-d'Or  
augustin.lauferon@veolia.com  
06 21 39 46 97



**MORGAN MOUCHE**  
MSL Réseaux eau potable et  
travaux réseaux Côte-d'Or  
morgan.mouiche@veolia.com  
06 15 96 57 19



Relation Attentionnée



Sécurité au travail



Gestion des talents



Ethique et conformité



Cybersécurité

### Contact consommateurs

09 69 32 34 58  
eau.veolia.fr

### Territoire Bourgogne Centre

15 Rue Jean-François Champollion  
21200 Beaune  
03 80 26 23 40

### Siège de la Région Centre Est

2-4 avenue des Canuts  
69120 VAULX-EN-VELIN  
04 26 20 61 00

[www.veolia.fr](http://www.veolia.fr)



## 1.2 Présentation du contrat

### Données clés

---

✓ Délégué	VEOLIA EAU - Compagnie Générale des Eaux
✓ Périmètre du service	ARCENANT
✓ Numéro du contrat	BZ180
✓ Nature du contrat	Affermage
✓ Date de début du contrat	01/01/2022
✓ Date de fin du contrat	31/12/2022
✓ Les engagements vis-à-vis des tiers	

En tant que délégué du service, VEOLIA EAU - Compagnie Générale des Eaux assume des engagements d'échanges d'eau avec les collectivités voisines ou les tiers (voir tableau ci-dessous).

#### ✓ Liste des avenants

Avenant N°	Date d'effet	Commentaire
2	20/04/2015	Arrêt de la vente eau aux Communes de Meuilley et Chaux, mise en place du radio relevé, DT DICT, application de la loi Warsmann, assujettissement de la TVA, harmonisation de la tarification sur le périmètre
1	25/07/2012	Avenant concernant le maintien ou l'amélioration du rendement technique du réseau prévoyant des pénalités en cas de R < 75%

## 1.3 Les chiffres clés

Communauté de Communes de Gevrey-Chambertin et de Nuits Saint-Georges - Ex SAE Hautes Côtes - Commune d'Arcenant

### Chiffres clés



**525**

Nombre d'habitants desservis



**262**

Nombre d'abonnés  
(clients)



**1**

Nombre d'installations de  
production



**1**

Nombre de réservoirs



**11**

Longueur de réseau  
(km)



**8**

Longueur de canalisation de  
distribution (hors branchement)  
(km)



**75,1**

Rendement de réseau (%)



**118**

Consommation moyenne (l/hab/j)



**100,0**

Taux de conformité  
microbiologique (%)

## 1.4 Les indicateurs réglementaires 2022

INDICATEURS DESCRIPTIFS DES SERVICES		PRODUCTEUR	VALEUR 2021	VALEUR 2022
[D101.0]	Nombre d'habitants desservis total (estimation)	Collectivité (2)	523	525
[D102.0]	Prix du service de l'eau au m <sup>3</sup> TTC	Délégataire	2,13 Euro/m <sup>3</sup>	2,24 Euro/m <sup>3</sup>
[D151.0]	Délai maximal d'ouverture des branchements pour les nouveaux abonnés défini par le service	Délégataire	1 j	1 j
INDICATEURS DE PERFORMANCE		PRODUCTEUR	VALEUR 2021	VALEUR 2022
[P101.1]	Taux de conformité des prélèvements microbiologiques	ARS (1)	100,0 %	100,0 %
[P102.1]	Taux de conformité des prélèvements physico-chimiques	ARS (1)	100,0 %	75,0 %
[P103.2]	Indice de connaissance et de gestion patrimoniale des réseaux d'eau potable	Collectivité et Délégataire (2)	95	95
[P104.3]	Rendement du réseau de distribution	Délégataire	68,6 %	75,1 %
[P105.3]	Indice linéaire des volumes non comptés	Délégataire	4,31 m <sup>3</sup> /jour/km	4,08 m <sup>3</sup> /jour/km
[P106.3]	Indice linéaire de pertes en réseau	Délégataire	3,65 m <sup>3</sup> /jour/km	3,90 m <sup>3</sup> /jour/km
[P107.2]	Taux moyen de renouvellement des réseaux d'eau potable	Collectivité (2)	0,00 %	0,00 %
[P108.3]	Indice d'avancement de la protection de la ressource en eau	Collectivité (1)	40 %	40 %
[P109.0]	Nombre d'abandons de créance et versements à un fonds de solidarité	Collectivité (2)	2	0
[P109.0]	Montant des abandons de créances ou des versements à un fonds de solidarité	Collectivité (2)	40	0
[P151.1]	Taux d'occurrence des interruptions de service non programmées	Délégataire	0,00 u/1000 abonnés	15,27 u/1000 abonnés
[P152.1]	Taux de respect du délai maximal d'ouverture des branchements pour les nouveaux abonnés	Délégataire	100,00 %	100,00 %
[P153.2]	Durée d'extinction de la dette de la collectivité	Collectivité	A la charge de la collectivité	
[P154.0]	Taux d'impayés sur les factures d'eau de l'année précédente	Délégataire	0,33 %	0,91 %
[P155.1]	Taux de réclamations	Délégataire	3,85 u/1000 abonnés	0,00 u/1000 abonnés

(1) La donnée indiquée est celle du système d'information du délégataire

(2) Les éléments de calcul connus du délégataire sont fournis dans le corps du présent rapport

En rouge figurent les codes indicateurs exigibles seulement pour les rapports soumis à examen de la CCSPL



## 1.5 Autres chiffres clés de l'année 2022

L'EFFICACITE DE LA PRODUCTION ET DE LA DISTRIBUTION		PRODUCTEUR	VALEUR 2021	VALEUR 2022
VP.062	Volume prélevé	Délégataire	32 566 m <sup>3</sup>	43 461 m <sup>3</sup>
VP.059	Volume produit	Délégataire	32 566 m <sup>3</sup>	43 817 m <sup>3</sup>
VP.060	Volume acheté à d'autres services d'eau potable	Délégataire	m <sup>3</sup>	m <sup>3</sup>
	Volume mis en distribution (m <sup>3</sup> )	Délégataire	32 271 m <sup>3</sup>	34 599 m <sup>3</sup>
VP.220	Volume de service du réseau	Délégataire	1 783 m <sup>3</sup>	453 m <sup>3</sup>
	Volume consommé autorisé année entière	Délégataire	22 038 m <sup>3</sup>	23 671 m <sup>3</sup>
	Nombre de fuites réparées	Délégataire	6	2
LE PATRIMOINE DE VOTRE SERVICE		PRODUCTEUR	VALEUR 2021	VALEUR 2022
	Nombre d'installations de production	Délégataire	0	1
	Capacité totale de production	Délégataire	450 m <sup>3</sup> /j	450 m <sup>3</sup> /j
	Nombre de réservoirs ou châteaux d'eau	Délégataire	1	1
	Capacité totale des réservoirs ou châteaux d'eau	Délégataire	370 m <sup>3</sup>	420 m <sup>3</sup>
	Longueur de réseau	Délégataire	11 km	11 km
VP.077	Longueur de canalisation de distribution (hors branchements)	Collectivité (2)	8 km	8 km
VP.140	Longueur de canalisation renouvelée par le délégataire	Délégataire	0 ml	ml
	Nombre de branchements	Délégataire	270	270
	Nombre de branchements en plomb	Délégataire		
	Nombre de branchements en plomb supprimés	Délégataire	0	0
	Nombre de branchements neufs	Délégataire	2	0
	Nombre de compteurs	Délégataire	282	282
	Nombre de compteurs remplacés	Délégataire	8	14
LES CONSOMMATEURS ET LEUR CONSOMMATION D'EAU		PRODUCTEUR	VALEUR 2021	VALEUR 2022
	Nombre de communes	Délégataire	1	1
VP.056	Nombre total d'abonnés (clients)	Délégataire	260	262
	- Abonnés domestiques	Délégataire	260	262
	- Abonnés non domestiques	Délégataire		
	- Abonnés autres services d'eau potable	Délégataire		
	Volume vendu	Délégataire	20 263 m <sup>3</sup>	32 405 m <sup>3</sup>
	- Volume vendu aux abonnés domestiques	Délégataire	19 968 m <sup>3</sup>	23 187 m <sup>3</sup>
	- Volume vendu aux abonnés non domestiques	Délégataire	m <sup>3</sup>	m <sup>3</sup>
VP.061	- Volume vendu à d'autres services d'eau potable	Délégataire	295 m <sup>3</sup>	9 218 m <sup>3</sup>
	Consommation moyenne	Délégataire	105 l/hab/j	118 l/hab/j
	Consommation individuelle unitaire	Délégataire	78 m <sup>3</sup> /abo/an	89 m <sup>3</sup> /abo/an

(1) La donnée indiquée est celle du système d'information du délégataire

(2) Les éléments de calcul connus du délégataire sont fournis dans le corps du présent rapport

LA SATISFACTION DES CONSOMMATEURS ET L'ACCES A L'EAU		PRODUCTEUR	VALEUR 2021	VALEUR 2022
--	--	------------	-------------	-------------

Existence d'une mesure de satisfaction consommateurs	Délégataire	Mesure statistique sur le périmètre du service	Mesure statistique sur le périmètre du service
Taux de satisfaction globale par rapport au Service	Délégataire	78 %	84 %
Existence d'une Commission consultative des Services Publics Locaux	Délégataire	Non	Non
Existence d'une Convention Fonds Solidarité Logement « Eau »	Délégataire	Oui	Oui
<b>LES CERTIFICATS</b>	<b>PRODUCTEUR</b>	<b>VALEUR 2021</b>	<b>VALEUR 2022</b>
Certifications ISO 9001, 14001, 50001	Délégataire	En vigueur	En vigueur
Réalisation des analyses par un laboratoire accrédité	Délégataire	Oui	Oui
<b>L'EMPREINTE ENVIRONNEMENTALE</b>	<b>PRODUCTEUR</b>	<b>VALEUR 2021</b>	<b>VALEUR 2022</b>
Energie relevée consommée	Délégataire	kWh	kWh

## 1.6 Le prix du service public de l'eau

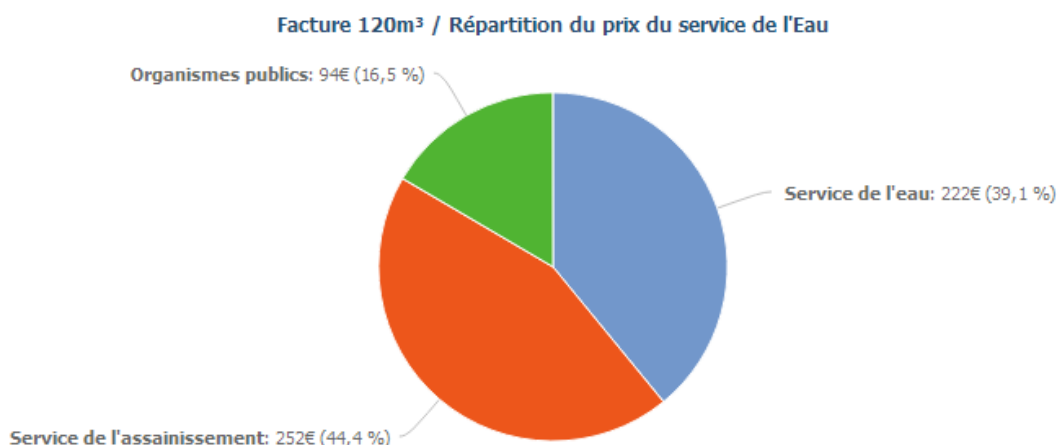
### LA FACTURE 120 M<sup>3</sup>

En France, l'intégralité des coûts du service public est supportée par la facture d'eau. La facture type de 120m<sup>3</sup> représente l'équivalent de la consommation d'eau d'une année pour un ménage de 3 à 4 personnes.

A titre indicatif sur la commune de ARCENANT, l'évolution du prix du service de l'eau (redevances comprises, mais hors assainissement) par m<sup>3</sup> [D102.0] pour 120 m<sup>3</sup>, au tarif en vigueur au 1<sup>er</sup> janvier, est la suivante :

ARCENANT Prix du service de l'eau potable	Volume	Prix Au 01/01/2023	Montant Au 01/01/2022	Montant Au 01/01/2023	N/N-1
<b>Part délégataire</b>			<b>127,30</b>	<b>132,48</b>	<b>4,07%</b>
Abonnement			49,53	51,60	4,18%
Consommation	120	0,6740	77,77	80,88	4,00%
<b>Part communautaire</b>			<b>70,20</b>	<b>78,40</b>	<b>11,68%</b>
Abonnement			15,00	16,00	6,67%
Consommation	120	0,5200	55,20	62,40	13,04%
<b>Préservation des ressources en eau (agence de l'eau)</b>	<b>120</b>	<b>0,0895</b>	<b>10,74</b>	<b>10,74</b>	<b>0,00%</b>
<b>Organismes publics</b>			<b>33,60</b>	<b>33,60</b>	<b>0,00%</b>
Lutte contre la pollution (agence de l'eau)	120	0,2800	33,60	33,60	0,00%
<b>Total € HT</b>			<b>241,84</b>	<b>255,22</b>	<b>5,53%</b>
TVA			13,30	14,04	5,56%
<b>Total TTC</b>			<b>255,14</b>	<b>269,26</b>	<b>5,53%</b>
<b>Prix TTC du service au m3 pour 120 m3</b>			<b>2,13</b>	<b>2,24</b>	<b>5,16%</b>

Le graphique ci-dessous présente la répartition du prix pour 120 m<sup>3</sup> pour la commune de ARCENANT :



Les factures type sont présentées en annexe.

# 1.7 L'essentiel de l'année 2022

## 1.7.1 Une année de sécheresse

### Bilan / impacts de l'actualité climatique 2022 en France

L'année 2022 **est la plus chaude** que la France métropolitaine ait jamais mesurée, loin devant 2020 qui détenait le record. Ponctué d'extrêmes climatiques, 2022 est un symptôme du changement climatique en France, selon Météo France.

En effet, **8 des 10 années les plus chaudes** depuis le début du XXe siècle **sont postérieures à 2010**.

**Une année marquée par une période de sécheresse d'une précocité, longévité et intensité exceptionnelle !**

L'année 2022 a également été **exceptionnellement sèche**, marquée par un déficit pluviométrique record de 25 %.

2022 se classe au **2e rang des années les moins arrosées** (depuis le début des mesures en 1959 - données météo France).

A titre d'exemple, 2022 a été jalonnée de mois records : les mois de **mai** avec un déficit de **60 %** et de **juillet** avec un déficit de **85 %** **sont les plus secs jamais enregistrés** à l'échelle de la France métropolitaine depuis le début des mesures en 1959.

- 2022 a connu **la 2e plus longue période de sécheresse des sols** de son histoire. L'année a été marquée par un déficit persistant de précipitations depuis la fin de l'hiver 2021-2022.
- La surface affectée par cette sécheresse des sols superficiels a atteint **les trois quarts de la France**. C'est l'une des 5 sécheresses ayant touché la surface du territoire la plus importante. La sécheresse a ainsi été moins généralisée qu'en 1976 ou 2011 mais plus qu'en 2003.
- 2022 a été marquée par un **ensoleillement exceptionnel** sur la plupart des régions, le plus souvent **excédentaire de 15 %**, avec de nombreux records, notamment sur la moitié nord du pays (Rennes +18%, Bourges +17%, Colmar +24%).
- Une année sèche mais régulièrement chaude également avec de nombreuses vagues de chaleur ; tous les mois de l'année ont été plus chauds que la normale, à l'exception des mois de janvier et d'avril.

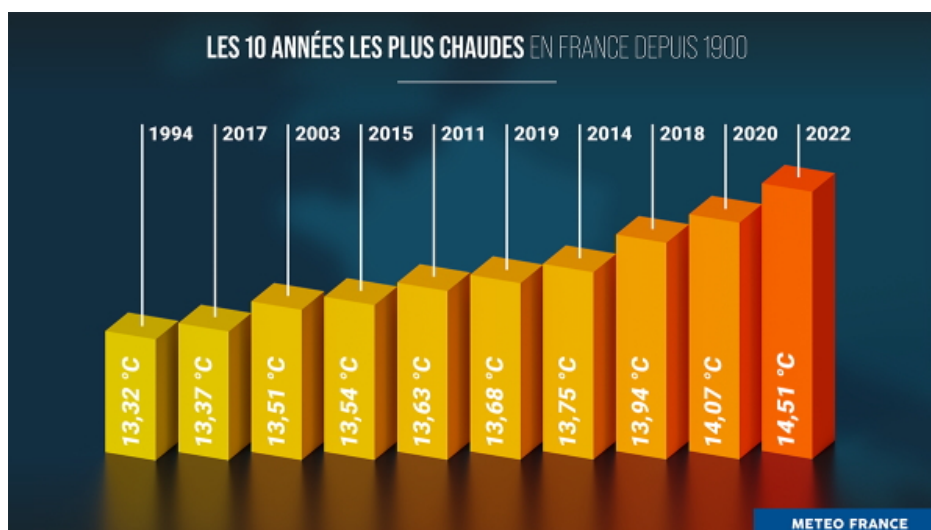
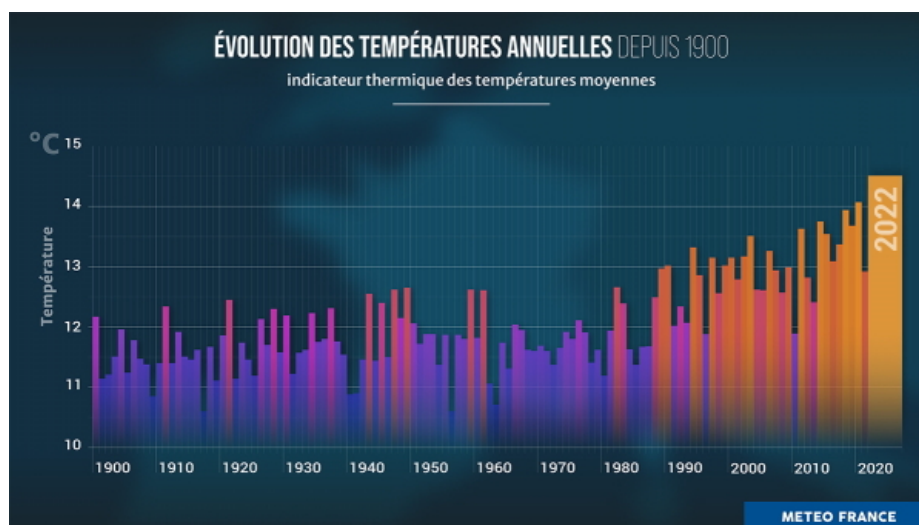
Il en est résulté **un été 2022 classé Extrême** par Météo France.

Trois vagues de chaleur ont concerné la France l'été 2022, la première dès le mois de juin. De nombreux records de chaleur ont été battus. On a par exemple mesuré les 40 °C les plus précoces jamais relevés, avec plus de 40 °C à Saint-Jean-de-Minervois (34) le 16 juin. Jamais auparavant une telle chaleur n'avait duré aussi longtemps et démarré si tôt dans la saison en France continentale ayant établi quelques records :

- **33 jours** de canicule au niveau national
- Canicule **la plus précoce** (depuis le 15 juin) et la plus longue jamais enregistrée
- **+2,3 degrés** au-dessus de la normale (période 1990-2020), juste derrière celle de 2003 (+2,7 degrés).
- **87 records de température** battus cette année en France ; 43° à Arcachon, 39,9° au Touquet en juillet !!!
- Sécheresse et feux de forêt : **62 000 hectares brûlés** contre 8 500 habituellement, avec des feux en Bretagne (Brocéliande)
- des pertes agricoles inquiétantes : -20% pour le maïs et la pomme de terre
- Dans le même temps, les orages sont plus intenses avec des phénomènes climatiques exceptionnels : 5 morts en Corse le 18 août avec des dommages importants sur les infrastructures...

Vers 2050 les projections indiquent que 1 été sur 2 pourrait ressembler à celui de 2022...

## Annexe - infographie Météo France



### 1.7.2 Principaux faits marquants de l'année

- **Performance du réseau de distribution:**

Le rendement de réseau de distribution, 75,1 % a nettement progressé par rapport à 2021 (68,6%). Nous avons détecté et réparé deux fuites importantes.

L'objectif contractuel est de 75% en moyenne sur 3 ans en rendement technique. Le calcul de cette moyenne à fin 2022 donne 71,7 %, en augmentation par rapport à 2021 (67,8%).

- Qualité de l'eau

Sur les paramètres microbiologiques, un taux de conformité de 100 % est atteint.

Concernant les paramètres physico-chimiques, 75 % des prélèvements sont conformes. 1 seul paramètre d'analyse, le déséthylterbuméton, a été non conforme sur un seul prélèvement.

Evolution des métabolites

En 2021, il n'y avait pas de trace de métabolites sur ce secteur et l'on détecte la présence de Déséthylterbutylazine (0,007 µg/L).

En 2022: les analyses ont révélé la présence de métabolites: Chlortoluron et d'Oxadixyl atteignant juste les 0,01µg/L.

Le 13/04/2022 le déséthylterbuméton a atteint les 0,11µg/L (seuil de conformité <= à 0,1 µg/L). Des prélèvements de contrôle n'ont pas confirmé ce dépassement.

Un programme d'analyse complémentaire sur la ressource sera proposé à la collectivité en 2023 sur les métabolites de pesticides.

- Station de reprise d'Arcenant

Les canalisations de refoulement et d'aspiration des 2 pompes de la station de reprise des Cerisiers ont été renouvelées en inox :



### 1.7.3 Propositions d'amélioration

Site	Descriptif
Réservoir de Chevrey	Refaire la canalisation de vidange du réservoir (obstruée par le calcaire)
Réservoir de Chevrey	Mise en sécurité du réservoir : Création d'un escalier à palier permettant l'accès à l'eau. Création d'un portillon de sécurité pour accès à la chambre de vannes.
Sources d'Arcenant	Mise en sécurité de l'ouvrage : Création d'une échelle normalisée.
Station d'Arcenant	Mise en place d'un système de vidéo-surveillance pour se prémunir du vandalisme

### Sécurité du personnel, machines tournantes :

Les machines tournantes, les organes en mouvement, et leurs risques électriques associés, constituent un risque majeur pour les exploitants. Pour éviter toute situation dangereuse, nous avons lancé sur l'ensemble des installations qui nous sont confiées, une campagne de vérification de la conformité des équipements au regard des risques:

- d'absence de protection ou de démontage d'une protection sans outil,
- de fonctionnement possible de l'équipement de travail en marche malgré la protection démontée.

Nous présenterons en 2023 un rapport de cette campagne avec une priorisation des travaux de remise en conformité nécessaires.

### 1.7.4 EVOLUTIONS RÉGLEMENTAIRES

Chaque année, une sélection des textes réglementaires les plus marquants de l'année vous est proposée, accompagnée des impacts les plus significatifs sur la vie du service. Vos interlocuteurs Veolia se tiennent à votre disposition pour répondre à vos différentes questions et échanger de manière approfondie sur leurs conséquences particulières pour votre service.

### Les crises en cascade : pénurie et flambée des prix des matières premières et de l'énergie.

Les crises successives affectant l'exécution des contrats de la commande publique depuis 2020 et en particulier la pénurie et la hausse des prix des matières premières et de l'énergie ont conduit le ministre de

l'économie à solliciter l'avis du Conseil d'Etat sur les modifications des prix et tarifs des contrats de la commande publique et les conditions d'application de la théorie de l'imprévision.

Le Conseil d'Etat a ainsi rendu un avis le 15 septembre 2022 (avis n°405540) sur les possibilités de modification du prix ou des tarifs des contrats de la commande publique et sur les conditions d'application de la théorie de l'imprévision, rapidement complété par une circulaire du Premier Ministre en date du 29 septembre 2022 (n° 6374/SG) et par une fiche technique de la Direction des Affaires Juridiques de Bercy en date du 21 septembre 2022.

Ces textes font l'objet de commentaires spécifiques dans l'annexe de ce document dédiée à l'actualité réglementaire 2022.

### **Délestage de la consommation de gaz naturel et d'électricité**

En sus de la hausse conséquente des prix de l'énergie, au cours des prochains hivers, des coupures de gaz et d'électricité sont susceptibles d'affecter les services d'eau et d'assainissement, activités ne relevant pas des services prioritaires prévus par l'arrêté du 5 juillet 1990.

Le décret n° 2022-495 du 7 avril 2022, l'instruction du Gouvernement du 16 septembre 2022 et circulaire du Premier Ministre en date du 30 novembre 2022 sont venus préciser les mesures de préparation et de gestion de crise en cas de survenue d'une mesure de délestage électrique programmée. Il est notamment souligné la nécessité de mobiliser les gestionnaires de services publics d'eau et d'assainissement afin d'anticiper l'impact du délestage sur leurs services.

Ces trois textes font l'objet de commentaires spécifiques dans l'annexe de ce document dédiée à l'actualité réglementaire 2022.

### **Résilience des territoires et des réseaux**

En application de la loi du 22 août 2021 "climat et résilience", le décret 2022-1077 du 28 juillet 2022 (JO du 30 juillet 2022) précise le champ d'application du dispositif prévu à l'article L. 732-2-1 du code de la sécurité intérieure visant à améliorer la résilience des réseaux aux risques naturels, de même que les prescriptions pouvant être faites par les préfets dans ce cadre.

Les exploitants de services ou réseaux essentiels à la population (eau potable, assainissement, électricité, gaz, réseaux de télécommunication) situés dans les territoires présentant une exposition à un risque naturel important peuvent ainsi être enjoins par arrêté préfectoral à établir certains documents afin d'anticiper la gestion en cas de crise et favoriser un retour rapide à la normale.

Le décret du 2022-907 du 20 juin 2022 (JO du 21 juin 2022) et le décret 2022-1532 du 8 décembre 2022 (JO du 9 décembre 2022) ont précisé l'obligation et les modalités de réalisation et de mise en œuvre des plans communaux (PCS)

Ces textes font l'objet de commentaires spécifiques dans l'annexe de ce document dédiée à l'actualité réglementaire 2022.

### **Verdissement de la commande publique**

Pris en application de la loi "climat et résilience" d'août 2021, le décret n° 2022-767 du 2 mai 2022 (JO du 3 mai 2022) portant diverses modifications du code de la commande publique vise au "verdissement de la commande publique". Il prévoit pour les marchés et concessions dont l'avis d'appel public à concurrence ou la consultation est lancé à compter du 21 août 2026 :

- la suppression du critère d'attribution unique fondé sur le prix (le critère du coût devra en effet prendre en compte les caractéristiques environnementales de l'offre),
- et la description dans le rapport annuel du concessionnaire des mesures mises en œuvre pour garantir la protection de l'environnement et l'insertion par l'activité économique.



Le décret prévoit par ailleurs pour une entrée en vigueur au 1er janvier 2024 :

- un abaissement du seuil annuel des achats à partir duquel les collectivités territoriales doivent adopter un schéma de promotion des achats publics socialement et écologiquement responsables (Spaser) à 50 millions d'euros,
- et de nouvelles modalités de recensement économique des marchés et de publication des données essentielles de la commande publique sur un portail national de données ouvertes.

### **Loi relative à la différenciation, la décentralisation, la déconcentration et portant diverses mesures de simplification de l'action publique locale (dite 3DS)**

La loi 3DS (Loi n° 2022-217 du 21 février 2022) entend favoriser l'association des communes et le maintien des syndicats infra-communautaires à la gouvernance des compétences "eau" et "assainissement". Cette loi vient notamment préciser :

- les modalités du maintien du transfert de compétences eau, assainissement et gestion des eaux pluviales urbaines aux communautés de communes d'ici à 2026, sauf délibération contraire.
- la création de nouvelles exceptions à l'interdiction de subventionner les services publics industriels et commerciaux explicitement relatives aux EPCI.

La loi 3DS fait l'objet de commentaires spécifiques dans l'annexe de ce document dédiée à l'actualité réglementaire 2022.

### **La directive européenne 2020/2184 relative à la qualité des eaux destinées à la consommation humaine est transposée : vers toujours plus de qualité et de services pour l'eau potable !**

La directive (2020/2184 du 16 décembre 2020) actualise celle de 1998. Elle "revalorise l'eau du robinet" au travers de plusieurs évolutions majeures :

1. Elle exige de donner une information plus complète aux consommateurs sur la qualité de l'eau potable ;
2. Elle renforce les normes de qualité exigées pour l'eau potable sur de nouveaux polluants, avec une obligation de résultats sur huit nouvelles substances, à savoir, le Bisphénol A, l'Uranium, les composés perfluorés (ou PFAS), les acides Haloacétiques, les chlorates, les chlorites, le nonylphénol et la bêta estradiol ;
3. Elle instaure une approche de gestion préventive des risques sanitaires, qui rend obligatoires les plans de gestion de la sécurité sanitaire des eaux (PGSSE). Cette approche passe par une meilleure maîtrise du patrimoine des services d'eau, et la compréhension de leur vulnérabilité ;
4. Elle vise à garantir l'accès à l'eau pour tous, notamment pour les populations vulnérables (sans abris, réfugiés, squats...),

Cette directive a été transposée en droit français à la toute fin de l'année 2022 à travers une ordonnance, deux décrets et une quinzaine d'arrêtés.

Nombre des dispositions de ces nouveaux textes entreront en vigueur au cours des cinq prochaines années et sont porteuses de nouvelles obligations et responsabilités pour les services d'eau.

L'évolution majeure du nouveau cadre réglementaire réside dans la mise en œuvre, sous la responsabilité de la PRPDE (la Collectivité), d'une gestion résolument préventive des risques sanitaires.

Ainsi, à travers un nouvel arrêté dédié, la PRPDE (la collectivité) est responsable de la surveillance de la qualité de l'eau, complémentaire du contrôle sanitaire de l'ARS et conforme au plan de gestion de la sécurité sanitaire de l'eau (PGSSE), intégrant des paramètres susceptibles de faire apparaître des risques émergents.

Ce nouveau cadre réglementaire fait l'objet de commentaires spécifiques dans l'annexe de ce document dédiée à l'actualité réglementaire 2022.

Cette nouvelle réglementation est susceptible d'entraîner un impact contractuel et financier sur le service d'eau.

### **Métabolites de pesticides : des nouveaux critères de gestion qui évoluent !**

L'instruction DGS/EA4/2020/177 en date du 18 décembre 2020 est venue préciser les modalités de gestion des risques sanitaires en cas de présence de pesticides et de métabolites de pesticides (molécules issues de la dégradation des pesticides) dans les Eaux Destinées à la Consommation Humaine (EDCH).

Depuis la publication de l'instruction de décembre 2020, les Agences Régionales de Santé (ARS) ont renforcé le contrôle sanitaire des eaux destinées à la consommation humaine en y intégrant des nouveaux métabolites de pesticides. Ce renforcement a conduit dès 2021 à la détection de plus en plus fréquente de métabolites de pesticides dans les ressources en eau et/ou dans les eaux produites et distribuées et, ce, au-delà des normes réglementaires.

Durant l'année 2022, face à cette détection de plus en plus fréquente, les autorités sanitaires ont précisé les modalités de gestion initialement prévues dans l'instruction de décembre 2020.

Ainsi, après avoir saisi le Haut Conseil de Santé Publique (HCSP), dans son instruction du 24 mai 2022, la DGS a modifié les modalités de gestion des métabolites ne disposant pas de valeur sanitaire définie par l'Anses en préconisant aux ARS d'appliquer alors les valeurs sanitaires établies par l'agence fédérale pour l'environnement allemande (UBA).

Se fondant sur de nouvelles études, dans deux avis publiés le 30 septembre 2022, l'Anses a déclassé comme « non-pertinents » deux métabolites du S-métolachlore, à savoir, le NOA Métolachlore et l'ESA Métolachlore, ce dernier étant fréquemment observé dans les ressources en eau et les eaux produites au-delà des normes réglementaires. Dans ses avis du 30 septembre 2022, l'Anses mentionne toutefois l'évaluation européenne en cours du caractère perturbateur endocrinien du S-Métolachlore susceptible de la conduire à reclasser de nouveau comme « pertinents » ces deux métabolites.

Pour les seuls métabolites non-pertinents, l'arrêté du 30 décembre 2022 (JO du 31 décembre 2022) modifiant l'arrêté du 11 janvier 2007 relatif aux limites et références de qualité des eaux brutes et des eaux destinées à la consommation humaine fixe la valeur indicative de 0,9 µg/L comme seuil à partir duquel un plan d'action préventif sur la zone de captage est nécessaire. Ce faisant, cet arrêté abroge les modalités de gestion prévues, pour les métabolites non-pertinents, dans l'instruction du 18 décembre 2020.

Cette situation nouvelle est susceptible d'évoluer de nouveau au cours des prochains mois. En effet, les progrès des techniques d'analyse de l'eau conjugués à l'acquisition de nouvelles connaissances scientifiques et à l'application du principe de précaution constituent désormais des facteurs pouvant impacter très directement les services d'eau dans leur gestion des métabolites de pesticides.

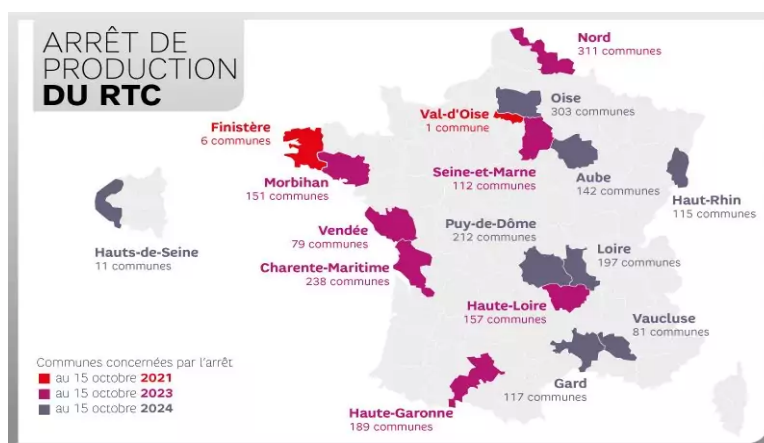
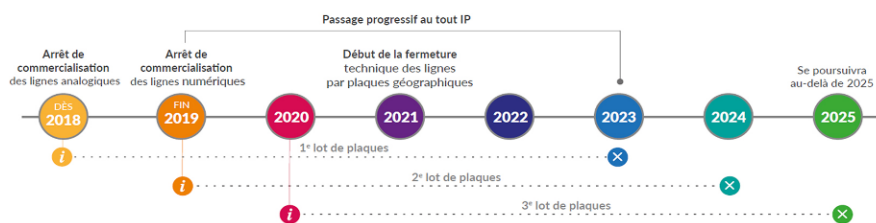
Dans ce contexte évolutif, vos interlocuteurs Veolia sont à votre disposition pour répondre à vos différentes questions et échanger de manière approfondie sur les moyens d'action visant à garantir la qualité du service pour l'ensemble des abonnés de votre service.

### **Fin du Réseau Téléphonique Commuté (RTC) et du support filaire cuivre**

Le **réseau filaire cuivre** en France a connu son véritable essor au début des **années 1970**. Dans un premier temps réservé à la téléphonie fixe, il a également porté la naissance de l'internet haut débit avec l'ADSL. Désormais moins adapté aux usages des Français, le cuivre est de plus en plus concurrencé par **la fibre optique**, plus *performante*, moins *énergivore*, et surtout *moins sensible aux aléas météorologiques*. **Le numérique s'installe durablement dans notre paysage.**

#### **Les dates clés**

A partir de 2023, Orange commencera à démonter les infrastructures RTC par plaques.



## Impact sur les installations d'eau

Les installations d'eau de tous types utilisent des équipements destinés à communiquer et partager des informations aux collectivités et aux délégataires. Elles reflètent l'état de santé des ouvrages, et alertent en cas de dysfonctionnement. Pour vous parvenir, ces données circulent sur des réseaux téléphoniques filaires de type RTC ou des lignes internet de type IP gérés par les opérateurs télécom.

Les services RTC et xDSL seront progressivement fermés.

A la résiliation automatique des abonnements par les opérateurs téléphoniques, **les ouvrages d'eau potable ne pourront plus faire remonter d'information à distance. Plus aucune alerte ne parviendra pour prévenir d'un manque d'eau dans un réservoir, ou d'un débordement du réseau d'eaux usées sur la voie publique.**

## La Valeur Ajoutée VEOLIA

- Diagnostic sur les installations et plan d'action
- Renouvellement des installations impactées afin d'utiliser le mode de transfert IP
- Traitement de l'obsolescence et montée en gamme des télétransmetteurs
- Baisse du coût de l'abonnement et des communications

Cette évolution de conditions techniques d'exécution du service est susceptible d'entraîner un impact contractuel et financier sur le service des eaux.

Vos interlocuteurs Veolia se rapprocheront de vous, pour répondre à vos différentes questions et échanger là aussi de manière approfondie sur leurs conséquences pour votre service.

# 2.

**LES  
CONSOmmATEURS  
DE VOTRE SERVICE  
ET LEUR  
CONSOmmATION**



Veolia fait de la considération et de la personnalisation des réponses apportées les principes transversaux qui guident l'ensemble de sa relation aux consommateurs des services d'eau et d'assainissement, dans toutes ses actions au quotidien. Dans ce chapitre, figurent les informations relatives à la satisfaction des consommateurs de votre service, ainsi que les données liées à la consommation (interruptions de service, impayés, aides financières).

## 2.1 Les consommateurs abonnés du service

### □ *Le nombre d'abonnés*

Le nombre de consommateurs abonnés (clients) par catégorie constaté au 31 décembre, au sens de l'arrêté du 2 mai 2007, figure au tableau suivant :

	2018	2019	2020	2021	2022	N/N-1
<b>Nombre total d'abonnés (clients)</b>	<b>257</b>	<b>262</b>	<b>260</b>	<b>260</b>	<b>262</b>	<b>0,8%</b>
domestiques ou assimilés	256	262	259	260	262	0,8%
autres services d'eau potable	1		1			

### □ *Les principaux indicateurs de la relation consommateurs*

	2018	2019	2020	2021	2022	N/N-1
Nombre d'interventions avec déplacement chez le client	13	21	19	21	195	828,6%
Nombre annuel de demandes d'abonnement	15	13	18	19	16	-15,8%
Taux de clients mensualisés	34,9 %	37,1 %	39,1 %	40,9 %	42,3 %	3,4%
Taux de mutation	6,0 %	5,0 %	7,0 %	7,4 %	6,2 %	-16,2%

Les données consommateurs par commune sont disponibles en annexe.

## 2.2 La satisfaction des consommateurs : personnalisation et considération au rendez-vous

Veolia s'engage à prendre autant soin des consommateurs des services d'eau et d'assainissement qui lui sont confiés que de la qualité de l'eau qu'elle leur apporte ou de leur environnement. Au quotidien, nous souhaitons ainsi que les consommateurs se sentent bienvenus et considérés lorsqu'ils interagissent avec nos équipes, grâce à des interlocuteurs qu'ils comprennent et qui les comprennent... et bien sûr grâce à des femmes et des hommes résolument engagés à leur service.



L'engagement de Veolia en faveur de ce service consommateurs de proximité et de grande qualité, s'appuyant sur la densité de son ancrage territorial a permis à Veolia de devenir le premier opérateur de services d'eau et d'assainissement à obtenir l'attestation "Relation Client 100% France".

Délivrée par l'Association Française de la Relation Client (AFRC) et l'Association Origine France Garantie, elle certifie que toutes les équipes relations consommateurs des activités eau et assainissement de Veolia sont basées sur le territoire français, et bénéficient d'un contrat de travail en droit français. Elle est précédée d'un audit initial de l'AFNOR.

Cette certification garantit que :

- 100 % des 11 Centres de Relation Client sont implantés en France ;
- 100 % des 1500 collaborateurs et conseillers clientèle impliqués dans cette relation bénéficient de contrats de droit français ;
- 100 % des consommateurs de services publics d'eau et d'assainissement, dont la relation usagers est confiée à Veolia bénéficient d'une proximité et d'une qualité "made in France »

Satisfaire les consommateurs des services que nous exploitons commence par recueillir régulièrement le jugement qu'ils portent sur ces services : leur apporter de la considération, personnaliser les réponses et les services qui leur sont proposés, cela commence toujours par être à l'écoute de ce qu'ils ont à nous dire, de ce qu'ils pensent de nous.

Le baromètre de satisfaction réalisé par Veolia porte sur les principaux critères d'appréciation de nos prestations :

- ✓ la qualité de l'eau
- ✓ la qualité de la relation avec le consommateur abonné : accueil par les conseillers des Centres d'appel, par ceux de l'accueil de proximité...
- ✓ la qualité de l'information adressée aux abonnés

**NB : En 2021, Veolia a modifié le mode de collecte de ses enquêtes de satisfaction, passant d'interviews par téléphone à des interviews en ligne (les consommateurs reçoivent un e-mail les invitant à répondre à un questionnaire). Cette évolution permet d'interroger un plus grand nombre de consommateurs par an et de disposer ainsi de mesures de satisfaction plus fines, sur des échantillons plus robustes.**

**Ce changement de méthode peut cependant avoir pour effet un repli plus ou moins net des taux de satisfaction relevés.** En effet, comme le confirme l'institut Ipsos, en charge de ces enquêtes, un écart d'une dizaine de points à la baisse est couramment observé lorsque l'on passe de l'interview téléphonique à l'e-mail. Deux causes cumulatives peuvent l'expliquer :

- ✓ Répondre à une sollicitation d'enquête par e-mail est une action volontaire et les consommateurs insatisfaits sont plus enclins à cliquer sur le lien dans l'invitation pour répondre à ces enquêtes
- ✓ Dans le cadre d'une enquête téléphonique, inconsciemment, les interviewés associent l'enquêteur avec le service qu'il leur demande d'évaluer. Ils se montrent ainsi plus indulgents et donnent des notes moins sévères qu'ils ne l'auraient fait lors d'une enquête en ligne.

Des indicateurs de performance permettent aussi d'évaluer de manière objective la qualité du service rendu.

	2018	2019	2020	2021	2022	N/N-1
Satisfaction globale	84	87	86	78	84	+6
La continuité de service	93	95	94	93	95	+2
La qualité de l'eau distribuée	81	80	83	78	82	+4
Le niveau de prix facturé	53	61	62	52	62	+10
La qualité du service client offert aux abonnés	77	81	83	74	79	+5
Le traitement des nouveaux abonnements	81	90	90	87	88	+1
L'information délivrée aux abonnés	68	70	74	73	71	-2

### **Composition de votre eau !**



*Le calcaire, les nitrates, le chlore sont également une cause potentielle d'insatisfaction. Sur le site internet ou sur simple appel chaque consommateur, qu'il soit abonné au service ou habite en logement collectif sans abonnement direct peut demander la composition de son eau.*



## □ Les 5 promesses aux consommateurs de Veolia

Par ces 5 promesses, Veolia concrétise sa volonté de placer les consommateurs des services publics d'eau et d'assainissement qui lui sont confiés au cœur de son action. Elles témoignent de la mobilisation quotidienne des femmes et des hommes de Veolia à leur service, tout au long de leur parcours avec le service : nous leur devons chaque jour une eau potable distribuée à domicile, l'assainissement de leurs eaux usées, mais aussi un accompagnement, une réactivité et une transparence sans faille.

**#1 Qualité** : « Nous nous mobilisons à 100% pour la qualité de votre eau ».

**#2 Intervention** : « Nous réagissons et vous aidons à faire face aux incidents »

**#3 Budget** : « Nous vous accompagnons dans la gestion de votre facture d'eau »

**#4 Services** : « Nous sommes à votre écoute quand et comme vous le souhaitez »

**#5 Conseil** : « Nous vous aidons à maîtriser votre consommation »

## □ Les interruptions non-programmées du service public de l'eau

La continuité du service public est un élément majeur de satisfaction des consommateurs.

Le taux d'occurrence des interruptions de service non programmées **[P151.1]** est calculé à partir du nombre de coupures d'eau qui n'ont pas fait l'objet d'une information au moins 24h avant. En 2022, ce taux pour votre service est de 15,27/ 1000 abonnés.

	2018	2019	2020	2021	2022
<b>Taux d'occurrence des interruptions de service non programmées (pour 1 000 abonnés)</b>	<b>3,89</b>		<b>0,00</b>	<b>0,00</b>	<b>15,27</b>
Nombre d'interruptions de service	1		0	0	4
Nombre d'abonnés (clients)	257	262	260	260	262



## 2.3 Données économiques

### ▣ *Le taux d'impayés sur les factures d'eau de l'année précédente [P154.0]*

Le taux d'impayés est calculé au 31/12 de l'année 2022 sur les factures émises au titre de l'année précédente. Le taux d'impayés correspond aux retards de paiement.

C'est une donnée différente de la rubrique « pertes sur créances irrécouvrables et contentieux recouvrement » figurant dans le CARE ; cette dernière reprend essentiellement les pertes définitivement comptabilisées. Celles-ci peuvent être enregistrées avec de plus grands décalages dans le temps compte tenu des délais nécessaires à leur constatation définitive.

Une détérioration du taux d'impayés témoigne d'une dégradation du recouvrement des factures d'eau. Une telle dégradation peut annoncer la progression des factures qui seront enregistrées ultérieurement en pertes sur créances irrécouvrables.

	2018	2019	2020	2021	2022
<b>Taux d'impayés</b>	<b>0,36 %</b>	<b>0,95 %</b>	<b>0,46 %</b>	<b>0,33 %</b>	<b>0,91 %</b>
Montant des impayés au 31/12/N en € TTC (sur factures N-1)	389	1 017	468	354	926
Montant facturé N - 1 en € TTC	107 690	107 605	102 703	106 400	101 795

La loi Brottes du 15 avril 2013 a modifié les modalités de recouvrement des impayés par les services d'eau dans le cas des résidences principales. Quelles que soient les circonstances, les services d'eau ont interdiction de recourir aux coupures d'eau en cas d'impayés et doivent procéder au recouvrement des factures par toutes les autres voies légales offertes par la réglementation. Elles demeurent uniquement possibles dans le cas de résidences secondaires ou de locaux à strict usage professionnel, hors habitation. Cette situation a potentiellement pour effet de renchérir les coûts de recouvrement et/ou de pénaliser les recettes de l'ensemble des acteurs (délégataires, collectivités...).

### ▣ *Le montant des abandons de créance et total des aides accordées [P109.0]*

L'accompagnement en cas de difficulté à payer les factures d'eau est une priorité pour votre collectivité et pour Veolia. Les dispositifs mis en œuvre s'articulent autour de trois axes fondamentaux :

- ✓ Urgence financière : des facilités de paiement (échéanciers, mensualisation...) sont proposées aux abonnés rencontrant temporairement des difficultés pour régler leur facture d'eau,
- ✓ Accompagnement : en partenariat avec les services sociaux, nous nous engageons à accueillir et orienter les personnes en situation de précarité, en recherchant de façon personnalisée les solutions les plus adaptées,
- ✓ Assistance : pour les foyers en grande difficulté financière, Veolia participe au dispositif Solidarité Eau intégré au Fonds de Solidarité Logement départemental.

En 2022, le montant des abandons de créance s'élevait à 0 €.

Le nombre de demandes d'abandons de créance reçues par le délégataire et les montants accordés figurent au tableau ci-après :

	2018	2019	2020	2021	2022
Nombre de demandes d'abandon de créance à caractère social	0	0	3	2	0
Montant des abandons de créances ou des versements à un fonds de solidarité (€)	0,00	0,00	105,00	40,00	0,00
Volume vendu selon le décret (m3)	31 080	23 186	31 465	20 263	32 405

Ces éléments permettent à la Collectivité de calculer l'indicateur du décret **[P 109.0]**, en ajoutant à ce montant ses propres versements et en divisant par le volume vendu.

### *▣ Les échéanciers de paiement*

Le nombre d'échéanciers de paiement figure au tableau ci-après :

	2018	2019	2020	2021	2022
Nombre d'échéanciers de paiements ouverts au cours de l'année	1	1	0	1	1
Nombre de dossiers de dégrèvements acceptés	0	2	1	4	2

# 3.

LE PATRIMOINE DE  
VOTRE SERVICE



Prélever, produire, distribuer, stocker, surveiller... : une gestion optimisée du patrimoine est la garantie de son fonctionnement durable et d'un service performant au consommateur. Vous retrouverez dans cette partie l'inventaire des installations et des réseaux associés à votre contrat, ainsi que le bilan des renouvellements et des travaux neufs réalisés sur ces ouvrages durant l'année écoulée. Au-delà, la prise en compte du patrimoine naturel (animaux, végétaux, eau, air, sols) et la gestion des infrastructures vertes, contribuent pleinement à la performance du service et au bien-être des usagers.

## 3.1 L'inventaire des installations

Cette section présente la liste des installations de prélèvement et de production associées au contrat.

Installation de production	Capacité de production (m3/j)	Capacité de stockage (m3)
LES CERISIERS	450	50
<b>Capacité totale</b>	<b>450</b>	<b>50</b>

Réservoir ou château d'eau	Capacité de stockage (m3)
Réservoir de Chevrey	320
<b>Capacité totale</b>	<b>320</b>

Autres installations eau	Débit des pompes (m3/h)
Bâche d'Arcenant	18

## 3.2 L'inventaire des réseaux

Cette section présente la liste :

- ✓ des réseaux de distribution,
- ✓ des équipements du réseau,
- ✓ des branchements en domaine public,
- ✓ des outils de comptage

Les biens désignés comme biens de retour ou biens de reprise sont ceux expressément désignés comme tels au contrat, conformément au décret 2016-86 du 1er février 2016. S'il y a lieu, l'inventaire distingue les biens propres du délégataire.

### □ Les réseaux, équipements, branchements et outils de comptage

	2018	2019	2020	2021	2022	N/N-1
<b>Canalisations</b>						
Longueur totale du réseau (km)	11,3	11,3	11,3	11,4	11,4	0,0%
Longueur d'adduction (ml)	1 175	1 215	1 215	1 215	1 215	0,0%
Longueur de distribution (ml)	10 115	10 101	10 111	10 161	10 161	0,0%
<i>dont canalisations</i>	7 728	7 681	7 681	7 676	7 676	0,0%
<i>dont branchements</i>	2 387	2 420	2 430	2 485	2 485	0,0%
<b>Equipements</b>						
Nombre d'appareils publics	11	11	14	14	14	0,0%
<i>dont poteaux d'incendie</i>	11	11	12	12	12	0,0%
<i>dont bouches d'incendie</i>	0	0				
<i>dont puisards d'incendie</i>	0	0	1	1	1	0,0%
<i>dont bouches de lavage</i>	0	0				
<i>dont bornes fontaine</i>	0	0				
<i>dont bouches d'arrosage</i>	0	0				
<b>Branchements</b>						
Nombre de branchements	264	266	268	270	270	0,0%

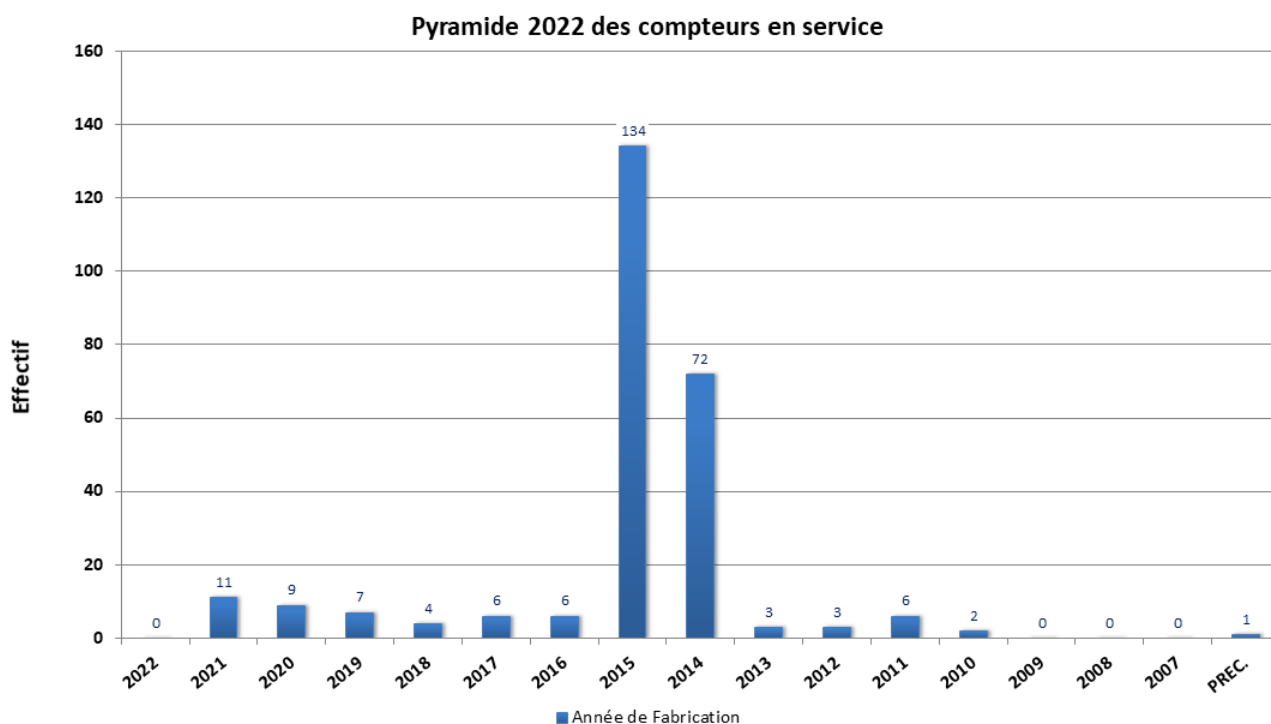
	2018	2019	2020	2021	2022	N/N-1	Qualificatio n
<b>Compteurs</b>							
Nombre de compteurs	275	277	279	282	282	0,0%	Bien de retour
<i>dont sur abonnements en service</i>	257	262	260	261	264	1,1%	
<i>dont sur abonnements résiliés sans successeur</i>	18	15	19	21	18	-14,3%	

	Canalisation d'adduction (ml)	Canalisation distribution (ml)	Total (ml)
<b>Longueur totale tous DN (ml)</b>	<b>1 215</b>	<b>7 676</b>	<b>8 891</b>
DN 50 (mm)		63	63
DN 60 (mm)		230	230
DN 63 (mm)		319	319
DN 75 (mm)		391	391
DN 80 (mm)		2 075	2 075
DN 90 (mm)		321	321
DN 110 (mm)		287	287
DN 125 (mm)		3 681	3 681
DN 140 (mm)		309	309
DN 160 (mm)	1 215		1 215

## □ Les compteurs

Compteurs (*)	Nombre	Qualification
Nombre de compteurs propriété de la collectivité	282	Bien de retour

(\*) compteurs installés sur branchements d'abonnés, à l'exclusion des compteurs de sectorisation



## 3.3 Les indicateurs de suivi du patrimoine

Dans le cadre d'une responsabilité partagée – selon le cadre défini par le contrat - Veolia met en œuvre une démarche de gestion durable et optimisée du patrimoine afin de garantir le maintien en condition opérationnelle des ouvrages et le bon fonctionnement des équipements.

La mise à jour de l'intégralité des données patrimoniales du service est réalisée grâce à des outils de connaissance des installations et, pour les réseaux, d'un Système d'Information Géographique (SIG). L'analyse de l'ensemble des données apporte à la collectivité une connaissance détaillée de son patrimoine et de son état.

### 3.3.1 Le taux moyen de renouvellement des réseaux

Le tableau suivant permet à la collectivité de calculer le taux moyen de renouvellement des réseaux d'eau potable. La dernière ligne précise le linéaire renouvelé porté à la connaissance du délégataire. La collectivité pourra calculer le taux moyen de renouvellement en ajoutant aux valeurs de la dernière ligne le linéaire renouvelé sous sa maîtrise d'ouvrage, en moyennant sur 5 ans et en divisant par la longueur totale du réseau.

	2018	2019	2020	2021	2022
<b>Taux moyen de renouvellement des réseaux d'eau potable (%)</b>	<b>0,00</b>	<b>0,00</b>	<b>0,00</b>	<b>0,00</b>	<b>0,00</b>
Longueur du réseau de desserte (hors adduction et hors branchements) (ml)	7 728	7 681	7 681	7 676	7 676

### 3.3.2 L'indice de connaissance et de gestion patrimoniale des réseaux [P103.2]

L'obligation de réalisation d'un descriptif détaillé des ouvrages d'eau, tel que le définit l'article D.2224-5-1 du Code Général des Collectivités Territoriales répond à l'objectif de mettre en place une gestion patrimoniale des réseaux.

Il faut que l'Indice de Connaissance et Gestion patrimoniale du réseau atteigne un total de 40 points sur les 45 premiers points accessibles pour que le service soit réputé disposer du descriptif détaillé.

Depuis 2015, les services d'eau ne disposant pas du descriptif détaillé se sont vus appliquer un doublement de la redevance pour les prélèvements réalisés sur la ressource en eau.

Calculé sur un barème de 120 points (ou 100 points pour les services n'ayant pas la mission de distribution), la valeur de cet indice **[P103.2]** pour l'année 2022 est de :

<b>Gestion patrimoine - Niveau de la politique patrimoniale du réseau</b>	2018	2019	2020	2021	2022
Indice de connaissance et de gestion patrimoniale des réseaux	95	95	95	95	95

## Gestion patrimoine - Niveau de la politique patrimoniale du réseau

Barème	Valeur ICGPR
--------	--------------

Code VP	Partie A : Plan des réseaux (15 points)		
VP.236	Existence d'un plan des réseaux	10	10
VP.237	Mise à jour annuelle du plan des réseaux	5	5
Code VP	Partie B : Inventaire des réseaux (30 points qui ne sont comptabilisés que si la totalité des points a été obtenue pour la partie A)		
VP.238	Existence d'un inventaire des réseaux avec mention, pour tous les tronçons représentés sur le plan du linéaire, de la catégorie de l'ouvrage et de la précision des informations cartographiques		Oui
VP.239	Pourcentage du linéaire de réseau pour lequel l'inventaire des réseaux mentionne les matériaux et diamètres.		95 %
VP.240	Mise à jour annuelle de l'inventaire des réseaux à partir d'une procédure formalisée pour les informations suivantes relatives aux tronçons de réseaux : linéaire, catégorie d'ouvrage, précision cartographique, matériaux et diamètres		Oui
<b>Combinaison des variables VP238, VP239 et VP240</b>	Informations structurelles complètes sur tronçon (diamètre, matériaux)	15	15
VP.241	Connaissance pour chaque tronçon de l'âge des canalisations	15	15
<b>Total Parties A et B</b>		<b>45</b>	<b>45</b>
Code VP	Partie C : Autres éléments de connaissance et de gestion des réseaux (75 points qui ne sont comptabilisés que si 40 points au moins ont été obtenus pour la partie A et B)		
VP.242	Localisation et description des ouvrages annexes et des servitudes	10	10
VP.243	Inventaire pompes et équipements électromécaniques	10	10
VP.244	Dénombrement et localisation des branchements sur les plans de réseaux	10	0
VP.245	Inventaire caractéristiques compteurs et références carnet métrologique	10	10
VP.246	Inventaire secteurs de recherche de pertes eau	10	10
VP.247	Localisation des autres interventions	10	10
VP.248	Mise en œuvre d'un plan pluriannuel de renouvellement des canalisations	10	0
VP.249	Existence et mise en œuvre d'une modélisation des réseaux	5	0
<b>Total:</b>		<b>120</b>	<b>95</b>

La valeur de l'indice atteint le seuil des 40 premiers points du barème. En conséquence, le service dispose au 31 décembre 2022 du descriptif détaillé tel qu'exigé par la réglementation. Toutefois, un plan d'action visant à compléter l'inventaire des canalisations pourra être utilement mis en œuvre pour consolider ce descriptif détaillé. Veolia se tient à la disposition de vos services pour établir ce plan d'action.

Dans le cadre de sa mission, Veolia procédera régulièrement à l'actualisation des informations patrimoniales à partir des données acquises dans le cadre de ses missions ainsi que les informations que vos services lui auront communiquées, notamment, celles relatives aux extensions de réseau.



## 3.4 Gestion du patrimoine

### 3.4.1 Les renouvellements réalisés

Le renouvellement des installations techniques du service conditionne la performance à court et long termes du service. A court terme, les actions d'exploitation permettent de maintenir ou d'améliorer la performance technique des installations. A long terme, elles deviennent insuffisantes pour compenser leur vieillissement, et il faut alors envisager leur remplacement, en cohérence avec les niveaux de service fixés par la collectivité.

Le renouvellement peut concerner les installations (usines, réservoirs...) ainsi que les équipements du réseau. Il peut correspondre au remplacement à l'identique (ou à caractéristiques identiques compte tenu des évolutions technologiques) complet ou partiel d'un équipement, ou d'un certain nombre d'articles d'un lot (ex : compteurs).

Le renouvellement peut être assuré soit dans le cadre d'un Programme Contractuel, d'une Garantie de Continuité de Service ou d'un Compte de renouvellement. Le suivi des renouvellements à faire et réalisés chaque année est enregistré dans une application informatique dédiée.

#### □ *Les installations*

<b>Installations électromécaniques</b>	<b>Opération réalisée dans l'exercice</b>	<b>Mode de gestion</b>
<b>STATION DE POMPAGE LES CERISIERS</b>		
ELECTROPOMPE N°2	Renouvellement	Cté de service

#### □ *Les compteurs*

En ce qui concerne les compteurs d'eau froide en service, le renouvellement est réalisé de manière à répondre aux obligations contractuelles et assurer la conformité réglementaire du parc de compteurs.

En France, le « contrôle en service des compteurs d'eau froide potable » est réglementé par l'arrêté du 6 mars 2007. Parmi les méthodes proposées par cet arrêté, Veolia a choisi celle qui donne la meilleure connaissance du parc : la mise en place d'un système qualité pour utiliser ses propres moyens de contrôle. Les compteurs de diamètre nominal strictement inférieur à 40 mm sont inspectés selon une méthode statistique définie par cet arrêté tandis que les autres compteurs sont renouvelés selon la méthode de renouvellement suivant l'âge et la classe du compteur.

Un carnet métrologique comprenant les informations demandées par la décision du 30 décembre 2008 est tenu à jour pour chaque compteur éligible.

Veolia a été autorisé par décision ministérielle à utiliser la procédure de contrôle statistique par le détenteur pour les compteurs qu'elle détient ou gère au titre d'un contrat de délégation de service public. Le système qualité de Veolia est accrédité (accréditation n° 3-1316 (précédemment accréditation n° 2 – 5146 jusqu'au 1<sup>er</sup> décembre 2016) portée disponible sur WWW.COFRAC.fr) pour faire inspecter les compteurs par ses laboratoires.

Les lots de compteurs inspectés depuis 2010 sont conformes à la réglementation. Ces méthodes statistiques permettent de mettre en œuvre une stratégie de renouvellement préventif optimisée et contribuent à la maîtrise des technologies de comptage et au suivi du vieillissement des compteurs au cours du temps.

Renouvellement des compteurs	2018	2019	2020	2021	2022	N/N-1
Nombre de compteurs	275	277	279	282	282	0,0%
Nombre de compteurs remplacés	0	6	0	8	14	75,0%
Taux de compteurs remplacés	0,0	2,2	0,0	2,8	5,0	78,6%

*Il s'agit du nombre de compteurs remplacés sur l'ensemble de l'année civile, de janvier à décembre.*

#### □ **Les réseaux**

Lieu ou ouvrage	Description
ARCENANT - RUE DES MAGNIENS	renouvellement du branchement

Réseaux	Quantité renouvelée dans l'exercice	Mode de gestion
<b>Réseau (lot)</b>		
BRANCHEMENTS EAU	1	Cté de service
COMPTEURS EAU	172	Cté de service

*Les données ci-dessus concernent l'exercice comptable du 01 novembre 2021 au 31 octobre 2022.*

#### □ **Les branchements**

Renouvellement des branchements plomb	2018	2019	2020	2021	2022	N/N-1
Nombre de branchements	264	266	268	270	270	0,0%
Branchements plomb supprimés pendant l'année (**)	0	0	0	0	0	0%

(\*) inventaire effectué au vu de la partie visible au droit du compteur

(\*\*) par le Délégué et par la Collectivité

# 4.

LA PERFORMANCE  
ET L'EFFICACITÉ  
OPÉRATIONNELLE  
POUR VOTRE  
SERVICE



Les consommateurs exigent au quotidien un service d'eau performant, avec comme premier critère de satisfaction la qualité de l'eau distribuée. Ce chapitre présente l'ensemble des données relatives à la composition et à la qualité de l'eau produite et distribuée. Vous y trouverez également les informations sur l'efficacité de la production et de la distribution, ainsi que la performance environnementale de votre contrat (protection des ressources, bilan énergétique).

## 4.1 La qualité de l'eau

La qualité de l'eau distribuée constitue l'enjeu prioritaire de performance des services. Elle figure légitimement au premier rang des exigences des consommateurs de service d'eau.

Les phénomènes de dégradation de la qualité de l'eau sont complexes et leur maîtrise nécessite une vigilance à tous les stades de vie des infrastructures du service (conception, travaux, exploitation...).

### 4.1.1 Le contrôle de la qualité de l'eau

Dans tous les services qui lui sont confiés, Veolia fait le choix de compléter le contrôle réglementaire réalisé par l'Agence Régionale de Santé, par un plan d'auto-contrôle de la qualité de l'eau sur la ressource et sur l'eau produite ainsi que distribuée. Les prélèvements sont réalisés sur les points de captage, dans les usines de production d'eau potable et sur le réseau de distribution jusqu'au robinet du consommateur. Le contrôle réglementaire réalisé par l'ARS porte sur l'ensemble des paramètres réglementaires microbiologiques et physico-chimiques. L'auto-contrôle est adapté à chaque service et cible davantage les paramètres réglementés pour un suivi du bon fonctionnement des installations et de la qualité de l'eau distribuée.

Le tableau suivant présente le nombre de résultats d'analyses réalisées sur l'ensemble des systèmes. Le détail des paramètres est disponible en annexe.

	Contrôle sanitaire	Surveillance par le délégataire	Analyses supplémentaires
Microbiologique	54	27	
Physico-chimique	635	781	

### 4.1.2 L'eau produite et distribuée

#### □ Conformité des paramètres analytiques

Détail des non-conformités par rapport aux limites de qualité :

Paramètre	Mini	Maxi	Nb de non-conformités Contrôle Sanitaire	Nb de non-conformités Surveillance Délégataire	Nb d'analyses Contrôle Sanitaire	Nb d'analyses Surveillance Délégataire	Valeur du seuil et unité
Désethylterbuméton	0	0,11	1	0	2	2	0,1 µg/l

Détail des non-conformités par rapport aux références de qualité :

Paramètre	Mini	Maxi	Nb de non-conformités Contrôle Sanitaire	Nb de non-conformités Surveillance Délégitaire	Nb d'analyses Contrôle Sanitaire	Nb d'analyses Surveillance Délégitaire	Valeur du seuil et unité
Tous les résultats sont conformes							

#### □ *Composition de l'eau du robinet*

Les données sont celles observées aux points de mise en distribution et de consommation. Les résultats sur les ressources ne sont pas pris en compte dans ce tableau. La caractérisation de l'eau résulte ici d'analyses réglementaires réalisées pour le compte de l'Agence Régionale de Santé, et des analyses d'auto-contrôle pilotées par Veolia.

Paramètre	Mini	Maxi	Nb d'analyses	Unité	Valeur du seuil
Calcium	120,04	120,04	1	mg/l	Sans objet
Chlorures	8,70	9,70	2	mg/l	250
Fluorures	39	39	1	µg/l	1500
Magnésium	3,74	3,74	1	mg/l	Sans objet
Nitrates	6,20	7,70	2	mg/l	50
Pesticides totaux	0	0,13	5	µg/l	0,5
Potassium	0,40	0,40	1	mg/l	Sans objet
Sodium	4,40	4,40	1	mg/l	200
Sulfates	4,70	5,70	2	mg/l	250
Titre Hydrotimétrique	31,60	33,20	2	°F	Sans objet

### 4.1.3 L'évolution de la qualité de l'eau



### ZONE DE DISTRIBUTION : CC GEVREY NUITS, HTES COTES R. ARCENANT

Conclusion sanitaire		Indicateur global de qualité	
2022	L'eau distribuée a présenté un dépassement de la limite de qualité réglementaire pour les pesticides, sans la nécessité de restreindre les usages.	<b>B</b>	A : Eau de bonne qualité
			B : Eau sans risque pour la santé ayant fait l'objet de non conformités limitées
			C : Eau de qualité insuffisante ayant pu faire l'objet de limitations de consommation
			D : Eau de mauvaise qualité ayant pu faire l'objet d'interdiction de consommation

Les éléments présentés dans ce document de synthèse sont issus des résultats d'analyses des 10 derniers prélèvements réalisés sur ce réseau, ayant porté sur 486 substances différentes.

Origine et gestion de l'eau		PARAMÈTRES D'INTÉRÊT POUR LA POTABILITÉ DE L'EAU	
<p>Notre réseau est alimenté par un captage : S. DE GROSEILLE (FNE DU DOUA). L'eau qui l'alimente est d'origine souterraine.</p> <p>Elle fait l'objet d'un traitement.</p> <p>Notre réseau alimente 505 personnes de façon permanente. Son exploitation est assurée par : « VEOLIA EAU - BEAUNE ».</p> <p>Pour plus de renseignements, veuillez contacter le responsable des installations : « CC DE GEVREY ET NUITS ».</p>		<p><b>BACTÉRIOLOGIE</b> <b>A</b> Très bonne qualité</p> <p>Micro-organismes indicateurs d'une éventuelle contamination des eaux par des bactéries pathogènes. Absence exigée.</p> <p>Nombre de prélèvements : <b>18</b>            Conformité : <b>100 %</b>            Valeur maxi : <b>0 n/100 ml</b>            Années prises en compte : <b>2020, 2021, 2022</b></p>	
		<p><b>NITRATES</b> <b>A</b> Très bonne qualité</p> <p>Éléments provenant des pratiques agricoles, des rejets domestiques et industriels. Le maximum réglementaire est 50 mg/L.</p> <p>Nombre de prélèvements : <b>2</b>            Valeur moyenne : <b>6,95 mg/L</b>            Valeur maxi : <b>7,7 mg/L</b></p>	
		<p><b>PESTICIDES ET MÉTABOLITES PERTINENTS</b> <b>B</b> Dépassement ponctuel de la limite réglementaire</p> <p>Le terme "pesticides" regroupe plusieurs centaines de substances différentes. Le maximum réglementaire est 0,5 microgramme/L pour le total des pesticides analysés et 0,1 microgramme/L pour chaque substance. En-deçà de la valeur sanitaire propre à chaque pesticide, l'eau peut être consommée sans risque pour la santé.</p> <p>Nombre de prélèvements : <b>3</b>            Nombre de mesures : <b>350</b>            Conformité : <b>67 %</b>            Valeur maxi : <b>0,11 microgramme/L (terbuméton-déséthyl)</b>            Substance(s) non conforme(s) : <b>terbuméton-déséthyl</b></p>	
<p><b>Quelques conseils</b></p> <p><b>PLOMB</b> Dans les habitats équipés de tuyauteries en plomb, ou après quelques jours d'absence, laissez couler l'eau quelques minutes avant de la boire.</p> <p><b>ADOUCCISSEUR</b> Si vous possédez un adoucisseur, assurez-vous qu'il alimente uniquement le réseau d'eau chaude et entretenez-le régulièrement.</p> <p><b>SAVON-COULEUR</b> Signalez à votre distributeur d'eau (coordonnées sur la facture) les changements de saveur ou de couleur de l'eau distribuée.</p> <p><b>SÉCHERESSE</b> En période de sécheresse, limitez autant que possible votre utilisation d'eau du robinet.</p>		<p><b>INFORMATIONS COMPLÉMENTAIRES</b></p> <p><b>DURETÉ</b> <b>Eau très dure</b></p> <p>Concentration en calcium et magnésium dans l'eau exprimée en degré français. Il n'y a pas de valeur de seuil réglementaire.</p> <p>Nombre de prélèvements : <b>2</b>            Valeur moyenne : <b>32,4 °f</b>            Valeur maxi : <b>33,2 °f</b></p>	
<p><b>Pour aller plus loin</b></p> <p>Retrouver les résultats des analyses de l'eau de votre commune sur le site internet : <a href="http://www.eaupotable.sante.gouv.fr">www.eaupotable.sante.gouv.fr</a></p>			

Édité le 26/04/2023

L'indicateur global de qualité prend en compte les 30 paramètres / familles de paramètres faisant l'objet d'une limite de qualité. Il est égal à l'indicateur de qualité du paramètre le plus déclassant. Les résultats du contrôle des paramètres de qualité liés aux canalisations ne sont pas pris en compte, dans la mesure où ils ne sont pas représentatifs de la qualité de l'eau distribuée sur la zone concernée.

## □ Historique des données du contrôle officiel (ARS)

Les indicateurs de conformité des prélèvements réalisés au titre du contrôle sanitaire par rapport aux limites de qualité concernent les paramètres microbiologiques [P101.1] et physico-chimiques [P102.1]. Le résultat des analyses du contrôle officiel peut être consulté sur le site du ministère : <http://social-sante.gouv.fr/sante-et-environnement/eaux/article/qualite-de-l-eau-potable>

	2018	2019	2020	2021	2022
<b>Paramètres microbiologiques</b>					
<b>Taux de conformité microbiologique</b>	<b>100,00 %</b>	<b>100,00 %</b>	<b>100,00 %</b>	<b>100,00 %</b>	<b>100,00 %</b>
Nombre de prélèvements conformes	5	9	9	9	9
Nombre de prélèvements non conformes	0	0	0	0	0
Nombre total de prélèvements	5	9	9	9	9
<b>Paramètres physico-chimique</b>					
<b>Taux de conformité physico-chimique</b>	<b>100,00 %</b>	<b>100,00 %</b>	<b>75,00 %</b>	<b>100,00 %</b>	<b>75,00 %</b>
Nombre de prélèvements conformes	2	3	3	3	3
Nombre de prélèvements non conformes	0	0	1	0	1
Nombre total de prélèvements	2	3	4	3	4

Un prélèvement est déclaré non-conforme si au moins un des paramètres le constituant est non-conforme à une limite de qualité.

## □ Chlorure de Vinyle Monomère

Le Chlorure de Vinyle Monomère (CVM) constitue la principale matière première du PVC. Cette substance est classée comme cancérigène et sa limite de qualité dans les eaux destinées à la consommation humaine est fixée à 0,5 µg/L. Des dépassements de cette limite de qualité sont susceptibles d'être observés du fait d'une migration dans l'eau distribuée du CVM résiduel contenu dans les parois de certaines canalisations en PVC produites avant 1980.

L'instruction de la Direction Générale de la Santé, DGS/EA4/2020/67, en date du 29 avril 2020 est venue modifier l'instruction du 18 octobre 2012 relative au CVM dans l'eau destinée à la consommation humaine. Par rapport à la précédente instruction d'octobre 2012, l'instruction d'avril 2020 positionne la Collectivité au centre du dispositif de gestion préventive et corrective des risques sanitaires liés à la présence du CVM dans l'eau destinée à la consommation humaine. Ainsi, cette instruction transfère à la Collectivité, et non plus aux ARS, la responsabilité de réaliser les étapes préalables de repérage des canalisations « à risque » et de surveillance de la qualité de l'eau sur les canalisations identifiées comme « à risque ».

## □ Métabolites

L'instruction DGS/EA4/2020/177 en date du 18 décembre 2020 (mise en ligne le 29 janvier 2021) est venue préciser les modalités de gestion des risques sanitaires en cas de présence de pesticides et de métabolites de pesticides (molécules issues de la dégradation des pesticides) dans les Eaux Destinées à la Consommation Humaine (EDCH).

Depuis la publication de cette instruction, les Agences Régionales de Santé (ARS) renforcent progressivement le contrôle sanitaire des eaux destinées à la consommation humaine en y intégrant des nouveaux métabolites de pesticides. Ce renforcement conduit à la détection de plus en plus fréquente de métabolites de pesticides dans les ressources en eau et/ou dans les eaux produites et distribuées et, ce, au-delà des normes réglementaires. Il s'agit d'une situation nouvelle, susceptible de perdurer au cours des mois et années à venir en raison de la persistance des métabolites de pesticides dans les ressources en eau.

La distribution d'eaux concernées par la présence de pesticides et métabolites est encadrée par l'instruction du 18 décembre 2020 qui décrit, au cas par cas, des modalités de gestion dépendant du caractère de pertinence / non pertinence attribué par l'ANSES aux métabolites observés, des concentrations analysées, et de la durée des éventuelles situations de non-conformité.



## 4.2 La maîtrise des prélèvements sur la ressource, volumes et rendement du réseau

### 4.2.1 L'efficacité de la production : le volume prélevé et produit

Le volume prélevé par ressource et par nature d'eau est détaillé ci-après :

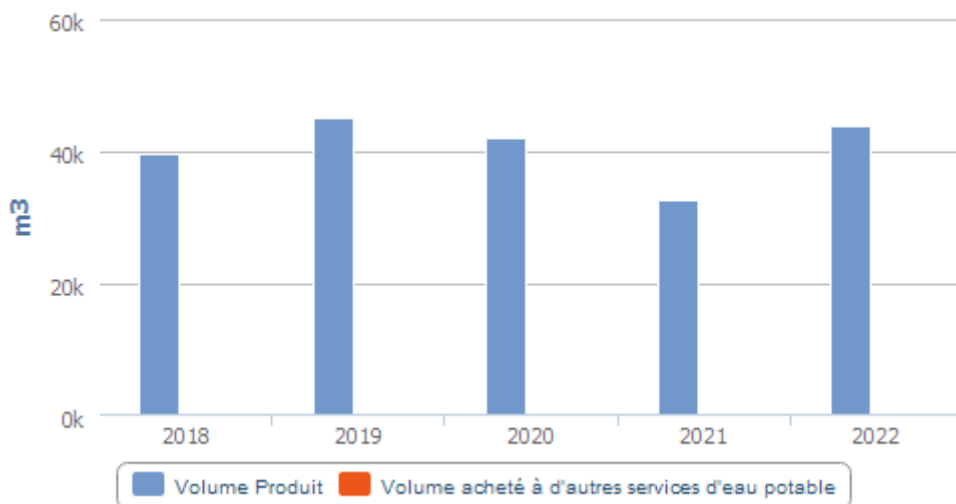
	2018	2019	2020	2021	2022	N/N-1
<b>Volume prélevé (m3)</b>	<b>39 446</b>	<b>44 834</b>	<b>42 071</b>	<b>32 566</b>	<b>43 461</b>	<b>33,5%</b>
<b>Volume prélevé par ressource (m3)</b>						
LES CERISIERS	39 446	44 834	42 071	32 566	43 461	33,5%
<b>Volume prélevé par nature d'eau (m3)</b>						
Eau souterraine non influencée	39 446	44 834				
Eau souterraine influencée	0		42 071	32 566	43 461	33,5%

#### □ *Le volume produit et mis en distribution*

Les volumes produit et mis en distribution prennent en compte, le cas échéant, le volume acheté et vendu à d'autres services d'eau potable :

	2018	2019	2020	2021	2022	N/N-1
<b>Volume prélevé (m3)</b>	<b>39 446</b>	<b>44 834</b>	<b>42 071</b>	<b>32 566</b>	<b>43 461</b>	<b>33,5%</b>
Besoin des usines	0	0	0	0	-356	100%
<b>Volume produit (m3)</b>	<b>39 446</b>	<b>44 834</b>	<b>42 071</b>	<b>32 566</b>	<b>43 817</b>	<b>34,5%</b>
Volume vendu à d'autres services d'eau potable	10 377	3 287	9 921	295	9 218	3 024,7%
<b>Volume mis en distribution (m3)</b>	<b>29 069</b>	<b>41 547</b>	<b>32 150</b>	<b>32 271</b>	<b>34 599</b>	<b>7,2%</b>

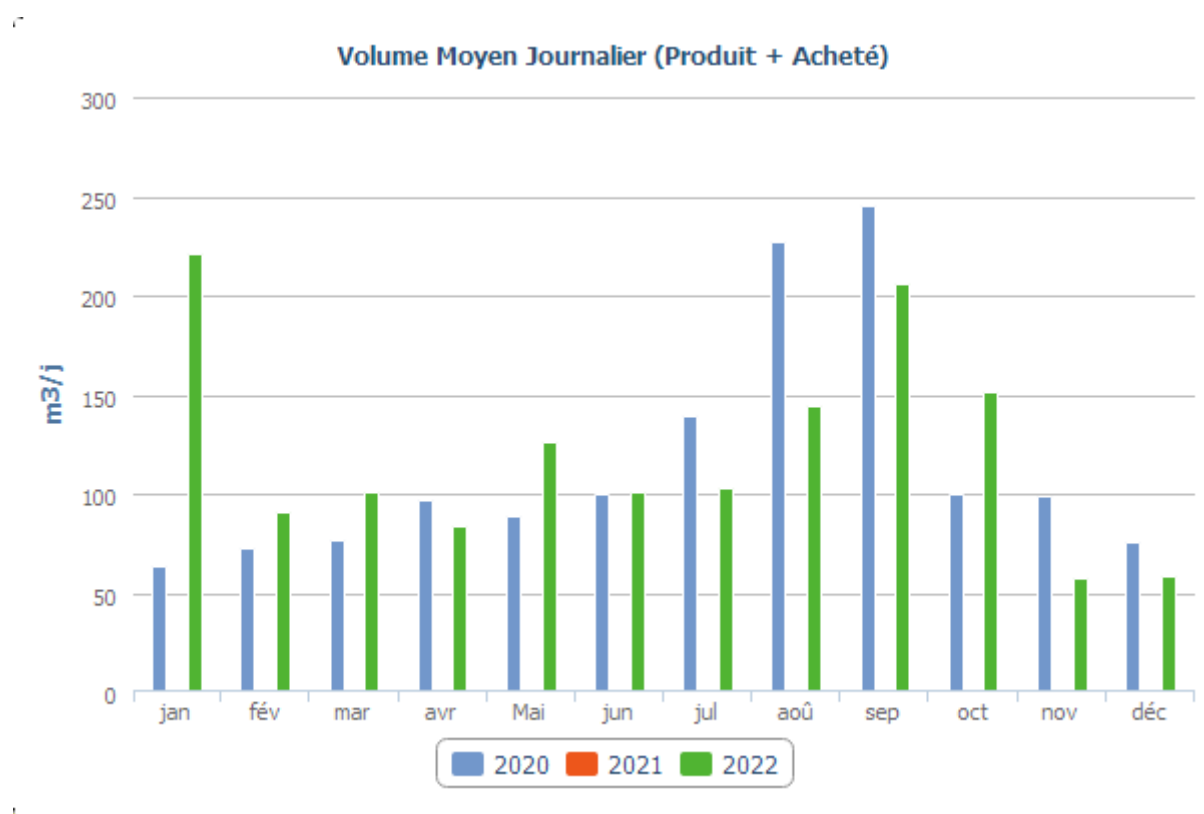
Evolution des volumes produits et achetés à d'autres services d'eau potable



## □ Bilan mensuel

Le volume introduit et mis en distribution moyen par mois :

	Jan.	Fév.	Mars	Avr.	Mai	Juin	Juil.	Août	Sep.	Oct.	Nov.	Déc.
Volume moyen journalier produit (m3/j)	221	90	100	83	126	100	102	144	206	151	57	58
<b>Total (m3/j)</b>	<b>221</b>	<b>90</b>	<b>100</b>	<b>83</b>	<b>126</b>	<b>100</b>	<b>102</b>	<b>144</b>	<b>206</b>	<b>151</b>	<b>57</b>	<b>58</b>



### 4.2.2 L'efficacité de la distribution : le volume vendu, le volume consommé et leur évolution

#### □ Le volume vendu

Le volume vendu est celui constaté sur les factures émises au cours de l'exercice. Il est égal au volume consommé autorisé augmenté du volume vendu à d'autres services d'eau potable, après déduction du volume de service du réseau, des dotations gratuites (dégrèvements pour fuites par exemple) et des éventuels forfaits de consommation.

Selon la typologie de l'arrêté du 2 mai 2007 (rapport sur le prix et la qualité du service), le volume vendu se décompose ainsi :

	2018	2019	2020	2021	2022	N/N-1
<b>Volume vendu selon le décret (m3)</b>	<b>31 080</b>	<b>23 186</b>	<b>31 465</b>	<b>20 263</b>	<b>32 405</b>	<b>59,9%</b>
<b>Sous-total volume vendu aux abonnés du service</b>	<b>20 703</b>	<b>19 899</b>	<b>21 544</b>	<b>19 968</b>	<b>23 187</b>	<b>16,1%</b>
domestiques ou assimilés	20 703	19 899	21 544	19 968	23 187	16,1%
<b>Volume vendu à d'autres services d'eau potable</b>	<b>10 377</b>	<b>3 287</b>	<b>9 921</b>	<b>295</b>	<b>9 218</b>	<b>3 024,7%</b>

Le volume vendu par typologie de clients est détaillé comme suit :

	2018	2019	2020	2021	2022	N/N-1
<b>Volume vendu (m3)</b>	<b>31 080</b>	<b>23 186</b>	<b>31 465</b>	<b>20 263</b>	<b>32 405</b>	<b>59,9%</b>
<i>dont clients individuels</i>	20 088	19 244	20 942	19 701	22 702	15,2%
<i>dont clients domestiques SRU</i>	35	145	31	24	21	-12,5%
<i>dont clients industriels</i>			0			
<i>dont clients collectifs</i>	81					
<i>dont irrigations agricoles</i>	162	144	141	171	161	-5,8%
<i>dont volume vendu autres collectivités</i>	10 377	3 287	9 921	295	9 218	3 024,7%
<i>dont bâtiments communaux</i>	317	354	423	70	298	325,7%
<i>dont appareils publics</i>	20	12	7	-60	5	-108,3%

Le volume vendu aux autres services d'eau potable est détaillé comme suit :

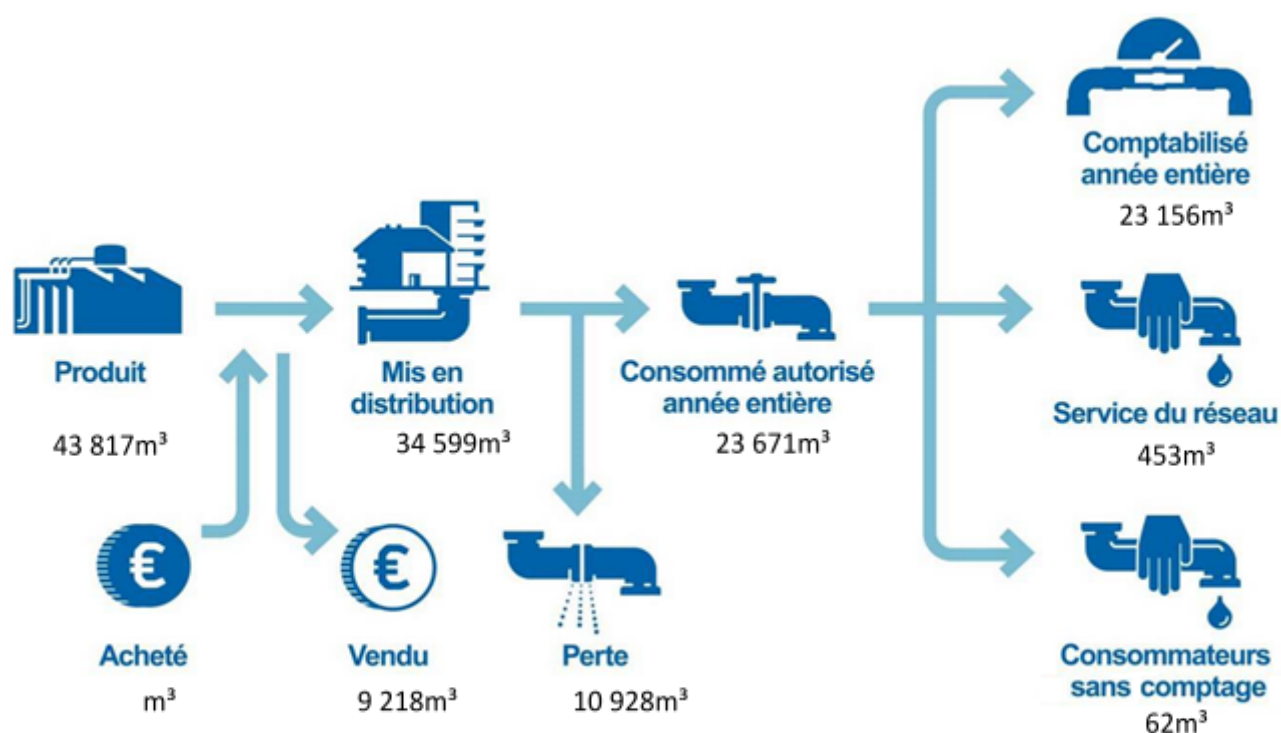
	2018	2019	2020	2021	2022	N/N-1
<b>Volume vendu à d'autres services d'eau potable (m3)</b>	<b>10 377</b>	<b>3 287</b>	<b>9 921</b>	<b>295</b>	<b>9 218</b>	<b>3 024,7%</b>

#### □ **Le volume consommé**

Le volume consommé autorisé est la somme du volume comptabilisé (issu des campagnes de relevés de l'exercice), du volume des consommateurs sans comptage (défense incendie, arrosage public, ...) et du volume de service du réseau (purges, vidanges de biefs, nettoyage des réservoirs,...). Il est ramené à l'année entière par un calcul au prorata temporis sur la part comptabilisée, en fonction du nombre de jours de consommation.

	2018	2019	2020	2021	2022	N/N-1
Volume comptabilisé hors ventes en gros (m3)	20 781	20 100	22 184	20 248	23 283	15,0%
<b>Volume comptabilisé hors ventes en gros 365 jours (m3)</b>	<b>20 668</b>	<b>20 493</b>	<b>22 306</b>	<b>20 193</b>	<b>23 156</b>	<b>14,7%</b>
Nombre de jours de consommation entre 2 relevés annuels	367	358	364	366	367	0,3%
Volume consommateurs sans comptage (m3)			62	62	62	0,0%
Volume de service du réseau (m3)	300	300	221	1 783	453	-74,6%
<b>Volume consommé autorisé (m3)</b>	<b>21 081</b>	<b>20 400</b>	<b>22 467</b>	<b>22 093</b>	<b>23 798</b>	<b>7,7%</b>
<b>Volume consommé autorisé 365 jours (m3)</b>	<b>20 968</b>	<b>20 793</b>	<b>22 589</b>	<b>22 038</b>	<b>23 671</b>	<b>7,4%</b>

## □ Synthèse des flux de volumes



### 4.2.3 La maîtrise des pertes en eau

La maîtrise des pertes en eau est la résultante de deux principaux facteurs, à savoir, l'état du patrimoine et l'efficacité opérationnelle de l'exploitant pour détecter, localiser et réparer les fuites au plus vite.

La Loi Grenelle 2 a imposé un rendement minimum pour les réseaux de distribution d'eau potable, dont la valeur « seuil » dépend de la densité de l'habitat et de la taille du service, ainsi que de la disponibilité de la ressource en eau.

En cas de non atteinte de ce rendement minimum, la collectivité dispose d'un délai de deux ans pour élaborer un « plan d'actions » visant à maîtriser les pertes en eau et améliorer le rendement. La non-réalisation de ce plan d'actions entraîne le doublement de la redevance pour prélèvement sur la ressource en eau de l'Agence de l'eau.

Le tableau ci-dessous présente les principaux indicateurs de performance pour l'année 2022 qui rendent compte de la maîtrise des pertes en eau du service.

Année	Rdt (%)	Objectif Rdt Grenelle2(%)	ILP (m³/j/km)	ILVNC (m³/j/km)	ILC (m³/j/km)
2022	75,1	67,35	3,90	4,08	11,74

**Rdt** (Rendement du réseau de distribution (%)) : (volume consommé autorisé année entière + volume vendu à d'autres services) / (volume produit + volume acheté à d'autres services)

**Objectif Rdt Grenelle 2 (%)** : Seuil de rendement à atteindre compte-tenu des caractéristiques du service, estimé conformément au décret du 27 janvier 2012

**ILP** (indice linéaire des pertes (m<sup>3</sup>/j/km)) : (volume mis en distribution – volume consommé autorisé année entière) / ((longueur de canalisation de distribution)/nombre de jours dans l'année)

**LVNC** (indice linéaire des volumes non-comptés (m<sup>3</sup>/j/km)) : (volume mis en distribution – volume comptabilisé année entière) / ((longueur de canalisation de distribution)/ nombre de jours dans l'année)

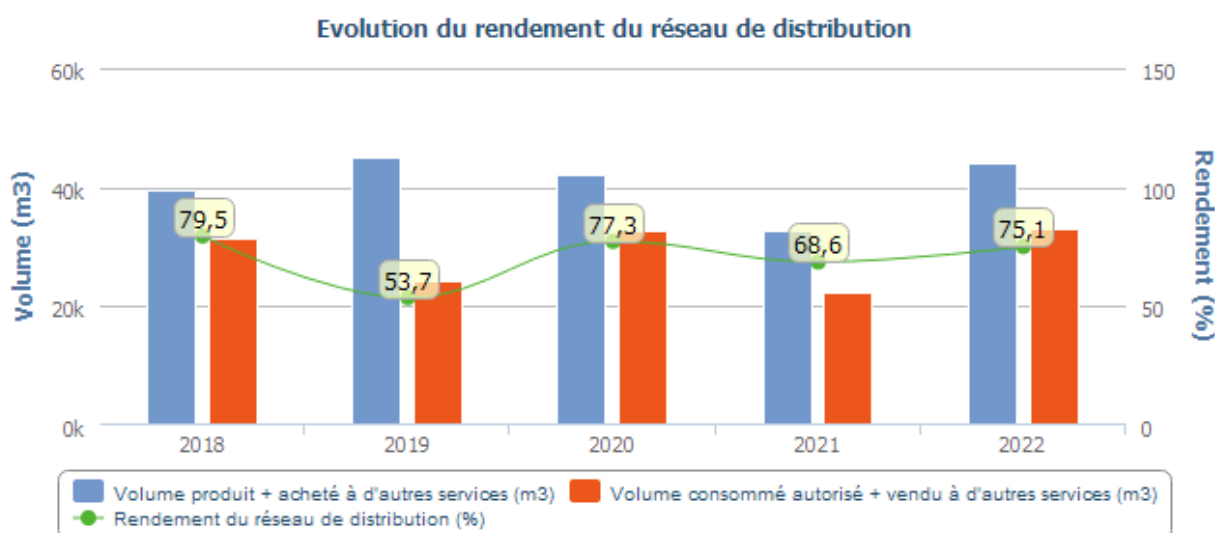
**ILC** (indice linéaire de consommation (m<sup>3</sup>/j/km)) : (volume consommé autorisé année entière + volume vendu à d'autres services) / ((longueur de canalisation de distribution hors branchements)/nombre de jours dans l'année)

	2018	2019	2020	2021	2022	N/N-1
<b>Rendement du réseau de distribution (%) (A+B)/(C+D)</b>	<b>79,5 %</b>	<b>53,7 %</b>	<b>77,3 %</b>	<b>68,6 %</b>	<b>75,1 %</b>	<b>9,5%</b>
Volume consommé autorisé 365 jours (m3) . . . . . A	20 968	20 793	22 589	22 038	23 671	7,4%
Volume vendu à d'autres services (m3) . . . . . B	10 377	3 287	9 921	295	9 218	3 024,7%
Volume produit (m3) . . . . . C	39 446	44 834	42 071	32 566	43 817	34,5%

Selon les prestations assurées dans le cadre du contrat, certains termes de la formule peuvent être sans objet. Ils ne sont alors pas affichés dans le tableau

(A = Volume consommé autorisé 365 jours ; B = Volume vendu à d'autres services ; C = Volume produit ; D = Volume acheté à d'autres services)

Calcul effectué selon la circulaire n° 12/DE du 28 avril 2008



Sous réserve de la confirmation qui sera émise par l'Agence de l'Eau, le rendement de réseau 2022 étant supérieur au seuil de rendement « Grenelle 2 », il n'est pas nécessaire d'établir un plan d'actions spécifique. Veolia poursuivra ses efforts pour améliorer la performance du réseau dans la continuité des actions mises en œuvre en 2022.

□ **L'indice linéaire des volumes non comptés [P105.3] et l'indice linéaire de pertes en réseau [P106.3]**

	2018	2019	2020	2021	2022
<b>Indice linéaire des volumes non comptés (m3/km/j) (A-B)/(L/1000)/365</b>	<b>2,98</b>	<b>7,51</b>	<b>3,50</b>	<b>4,31</b>	<b>4,08</b>
Volume mis en distribution (m3) . . . . . A	29 069	41 547	32 150	32 271	34 599
Volume comptabilisé 365 jours (m3) . . . . . B	20 668	20 493	22 306	20 193	23 156
Longueur de canalisation de distribution (ml) . . . . . L	7 728	7 681	7 681	7 676	7 676

	2018	2019	2020	2021	2022
<b>Indice linéaire de pertes en réseau (m3/km/j) (A-B)/(L/1000)/365</b>	<b>2,87</b>	<b>7,40</b>	<b>3,40</b>	<b>3,65</b>	<b>3,90</b>
Volume mis en distribution (m3) . . . . . A	29 069	41 547	32 150	32 271	34 599
Volume consommé autorisé 365 jours (m3) . . . . . B	20 968	20 793	22 589	22 038	23 671
Longueur de canalisation de distribution (ml) . . . . . L	7 728	7 681	7 681	7 676	7 676

## 4.3 La maintenance du patrimoine



ENGAGEMENT

On distingue deux types d'interventions :

- ✓ Des opérations programmées d'entretien, maintenance, réparation ou renouvellement, définies grâce à des outils d'exploitation, analysant notamment les risques de défaillance,
- ✓ Des interventions non-programmées (urgences ou crises) qui nécessitent une réactivité maximale des équipes opérationnelles grâce à des procédures d'intervention parfaitement décrites et éprouvées. Les interruptions de service restent ainsi l'exception.

La réalisation de ces interventions conduit le cas échéant à faire appel à des compétences mutualisées (régionales ou nationales) et bénéficie d'outils informatiques de maintenance et de gestion des interventions.



FOCUS

### *La gestion centralisée des interventions*

Le pilotage des interventions de nos techniciens est centralisé, qu'elles soient programmées ou imprévues, qu'il s'agisse de la maintenance d'un équipement, d'une intervention sur le branchement d'un abonné, d'une réparation de fuite ou encore d'un prélèvement pour analyse.

### 4.3.1 Les opérations de maintenance des installations

#### □ *Les installations*

Nom du réservoir	Date de nettoyage
ARCENANT(21) - RUE DE LA NISSETTE	11/03/2022

### 4.3.2 Les opérations de maintenance du réseau

Le SIG est un composant essentiel de la gestion du patrimoine réseau. En effet, le SIG permet l'inventaire et la localisation des canalisations et des branchements, ainsi que la connaissance des événements d'exploitation. Cette capitalisation des informations permet d'intervenir efficacement au quotidien et de construire une stratégie optimisée de l'exploitation et du renouvellement.

### 4.3.3 Les recherches de fuites

Commune	Linéaire inspecté
ARCENANT(21)	5523,74

Le nombre de fuites décelées et réparées figure au tableau suivant :

	2018	2019	2020	2021	2022	N/N-1
Nombre de fuites sur canalisations	0	0	0	0	1	0%
Nombre de fuites par km de canalisations	0,0	0,0	0,0	0,0	0,0	0%
Nombre de fuites sur branchement	0	2	1	2	1	-50,0%
Nombre de fuites pour 100 branchements	0,0	0,8	0,4	0,7	0,4	-42,9%
Nombre de fuites sur compteur	1	4	1	4	1	-75,0%
Nombre de fuites sur équipement	2	0	0			
Nombre de fuites sur autre support	0	0				
Nombre de fuites réparées	1	6	2	6	3	-66,7%
Linéaire soumis à recherche de fuites				0	5 524	100%

- Liste des fuites sur canalisations :

Commune	Date	Commentaires
ARCENANT (21)	14/03/2022	RUE VALENTIN GUILLEMOT (D25)

- Liste des fuites sur branchements :

Commune	Date	Adresse
ARCENANT (21)	18/01/2022	1 RUE HENRI ECARD



## 4.4 L'efficacité environnementale

### 4.4.1 La protection des ressources en eau



La mise en place de périmètres de protection et leur surveillance est indispensable à la préservation de la ressource en eau aussi bien pour les installations gérées en propre que pour les achats d'eau. Le périmètre de protection est un des principaux moyens pour éviter la dégradation de la ressource par des pollutions accidentelles ou diffuses. L'indice d'avancement de la démarche de protection de la ressource du service **[P108.3]** permet d'évaluer ce processus.

	2018	2019	2020	2021	2022
Indice d'avancement de la démarche de protection de la ressource	40 %	40 %	40 %	40 %	40 %

Pour chaque installation de production, cet indice se décompose de la façon suivante :

Indice d'avancement de la démarche de protection de la ressource par installation de production	2018	2019	2020	2021	2022
LES CERISIERS	40 %	40 %	40 %	40 %	40 %

### 4.4.2 Le bilan énergétique du patrimoine



Un management de la performance énergétique des installations est mis en œuvre dans le cadre de notre certification ISO 50 001. La performance énergétique des équipements est prise en compte dans leur renouvellement. Pour 2022 et 2023, dans le cadre du Plan ReSource, nos objectifs ont été rehaussés : il nous est demandé de réduire de 5% notre impact énergétique et d'augmenter de 5% notre production d'énergie sur les 2 années. Cela contribue ainsi à la réduction des consommations d'énergie et à la limitation des émissions de gaz à effet de serre.

Le tableau détaillé du Bilan énergétique du patrimoine se trouve en annexe.

### 4.4.3 La consommation de réactifs

Selon les cas, le choix du réactif est établi de façon à optimiser le traitement :

- ✓ assurer une eau de qualité conforme aux normes de potabilité,
- ✓ réduire les quantités de réactifs à utiliser.

#### 4.4.4 La valorisation des sous-produits

##### □ *La valorisation des déchets liés au service*



RESPONSABILITÉ

Les déchets liés à l'activité du service sont gérés suivant des filières respectueuses de l'environnement. Le recyclage des matériaux est privilégié.

L'engagement de responsabilité environnementale permet à Veolia de développer des bonnes pratiques en termes de gestion des déchets. Ainsi, de plus en plus, les équipes opérationnelles trient à la source les huiles, graisses et absorbants (matières souillées par des solvants, des huiles...), les déchets d'équipements électriques et électroniques (DEEE), les déchets d'activité réseau, les déchets métalliques, les emballages (carton, bois, polystyrène...), les déchets de laboratoire (verrerie, sous-produits d'analyses) et les déchets de bureaux (papier, plastique, verre, piles, cartouches d'imprimantes...).

La collecte sélective de chaque catégorie de produits est mise en place sur certains lieux de leur production (usines, ateliers, bureaux, chantiers...). Ils sont alors évacués dans des filières de valorisation agréées.

# 5.

RAPPORT  
FINANCIER DU  
SERVICE



Ce chapitre présente le Compte Annuel de Résultat de l'Exploitation de la Délégation (CARE). Il fait également le point sur la situation des biens, les programmes d'investissement et de renouvellement, ainsi que les engagements du délégataire à incidence financière.

## 5.1 Le Compte Annuel de Résultat de l'Exploitation de la Délégation (CARE)

Le présent chapitre est présenté conformément aux dispositions du décret 2016-86 du 1<sup>er</sup> février 2016.

### □ *Le CARE*

Le compte annuel et l'état détaillé des produits figurent ci-après. Les modalités retenues pour la détermination des produits et charges et l'avis des Commissaires aux Comptes sont présentés en annexe du présent rapport « Annexes financières ».

Les données ci-dessous sont en Euros.

**Compte Annuel de Résultat de l'Exploitation**  
**Année 2022**  
(en application du décret du 14 mars 2005)

Collectivité: BZ180 - HAUTES COTES SAE (Arcenant)

Eau

LIBELLE	2021	2022	Ecart %
<b>PRODUITS</b>	<b>52 788</b>	<b>54 321</b>	<b>2,90 %</b>
Exploitation du service	25 448	29 214	
Collectivités et autres organismes publics	18 847	22 989	
Travaux attribués à titre exclusif	6 284	0	
Produits accessoires	2 209	2 118	
<b>CHARGES</b>	<b>53 820</b>	<b>77 665</b>	<b>44,31 %</b>
Personnel	10 489	16 572	
Energie électrique	2 714	3 690	
Achats d'eau	176	4	
Analyses	1 523	1 728	
Sous-traitance, matières et fournitures	10 531	9 362	
Impôts locaux et taxes	582	637	
Autres dépenses d'exploitation	3 560	5 641	
<i>télécommunications, poste et telegestion</i>	435	509	
<i>engins et véhicules</i>	802	2 046	
<i>informatique</i>	974	1 900	
<i>assurances</i>	343	408	
<i>locaux</i>	1 046	1 390	
<i>autres</i>	- 39	- 612	
Contribution des services centraux et recherche	644	930	
Collectivités et autres organismes publics	18 847	22 989	
Charges relatives aux renouvellements	4 344	15 938	
<i>pour garantie de continuité du service</i>	4 344	15 938	
Pertes sur créances irrécouvrables-Contentieux recouvrement	409	175	
<b>RESULTAT AVANT IMPOT</b>	<b>- 1 031</b>	<b>- 23 344</b>	<b>NS</b>
<b>RESULTAT</b>	<b>- 1 031</b>	<b>- 23 344</b>	<b>NS</b>

Conforme à la circulaire FP2E de janvier 2006

08/03/2023

□ **L'état détaillé des produits**

L'état suivant détaille les produits figurant sur la première ligne du CARE :

Les données ci-dessous sont en Euros.

**Etat détaillé des produits (1)**  
**Année 2022**

Collectivité: BZ180 - HAUTES COTES SAE (Arcenant)

Eau

LIBELLE	2021	2022	Ecart %
Recettes liées à la facturation du service	25 448	29 214	14,80 %
<i>dont produits au titre de l'année (hors estimations conso)</i>	25 552	29 123	
<i>dont variation de la part estimée sur consommations</i>	- 104	90	
<b>Exploitation du service</b>	<b>25 448</b>	<b>29 214</b>	<b>14,80 %</b>
Produits : part de la collectivité contractante	11 619	14 509	24,87 %
<i>dont produits au titre de l'année (hors estimations conso)</i>	11 466	14 316	
<i>dont variation de la part estimée sur consommations</i>	153	193	
Redevance prélèvement (Agence de l'Eau)	1 659	2 055	23,87 %
<i>dont produits au titre de l'année (hors estimations conso)</i>	1 556	2 075	
<i>dont variation de la part estimée sur consommations</i>	103	- 20	
Redevance de lutte contre la pollution (Agence de l'Eau)	5 569	6 426	15,39 %
<i>dont produits au titre de l'année (hors estimations conso)</i>	5 593	6 491	
<i>dont variation de la part estimée sur consommations</i>	- 25	- 65	
<b>Collectivités et autres organismes publics</b>	<b>18 847</b>	<b>22 989</b>	<b>21,98 %</b>
<b>Produits des travaux attribués à titre exclusif</b>	<b>6 284</b>	<b>0</b>	<b>NS</b>
<b>Produits accessoires</b>	<b>2 209</b>	<b>2 118</b>	<b>-4,12 %</b>

(1) Cette page contient le détail de la première ligne du CARE (produits hors TVA).

08/03/23

Compte tenu des arrondis effectués pour présenter la valeur sans décimale, le total des produits ci-dessus peut être différent à quelques euros près du total des produits inscrits sur le compte annuel de résultat de l'exploitation.

Les principales évolutions des produits et des charges sont les suivantes :

□ **Explications sur l'impact inflation sur les CARE**

☆ **Une année marquée par de fortes variations de prix**

L'année 2022 a été marquée par un très fort retour de l'inflation qui a bouleversé les équilibres budgétaires prévus des services aux collectivités, parmi lesquels ceux de l'eau et de l'assainissement.

Cette inflation s'est inscrite dans un contexte d'incertitudes multiples et grandissantes depuis la fin 2021, et rendant les prix des matières, des services et de l'énergie très volatiles : impacts de la crise COVID sur les approvisionnements de composants et de matières premières, impact de la guerre en Ukraine sur l'énergie, réduction des capacités de production d'électricité nucléaire en France.

Depuis de nombreuses années, les services Achat de Veolia élaborent des prévisions d'évolution des marchés, et des stratégies d'approvisionnement à 2/3 ans visant à limiter les risques de volatilité de nos prix d'achat. Ces stratégies avaient peu d'impact en période de grande stabilité de l'inflation, mais elles se sont révélées utiles en 2022 pour limiter les violents impacts de la crise.

#### Sur l'énergie :

- rappelons tout d'abord que le prix de l'énergie est régulé pour partie (ARENH) et que cela ne couvre qu'une partie de l'alimentation des services d'eau et d'assainissement globalement ; les services sont ainsi soumis pour partie aux prix du marché, de même que les achats électriques des autres services publics.
- de 50 euros/MWh en début d'année 2021, le prix de base du marché (non régulé) est passé à plus de 200 euros/MWh dès décembre 2021, et est monté jusqu'à 700 euros à l'été 2022.
- une stratégie de couverture de ces coûts d'énergie non régulés, prise mi-2021 pour les années 2022 et 2023 a permis de limiter les effets de l'inflation sur certains de nos contrats.
- en outre, l'Etat a mis en place courant 2022 un dispositif supplémentaire "bouclier" (ARENH+) qui a permis de réduire les volumes d'achat à acheter sur le marché, ce qui a permis d'améliorer nos factures globales d'électricité sur l'année

#### Sur les réactifs :

- les prix moyens du marché des réactifs ont augmenté de 64% en 2022
- les contrats d'achats mutualisés au niveau français de Veolia ont permis de limiter nos coûts d'approvisionnement et de sécuriser l'approvisionnement malgré des crises ponctuelles liées à la pénurie de matières.

#### Sur les matériels et équipements :

- les prix moyens de ces marchés ont augmenté de 12% en 2022
- les contrats d'achats mutualisés au niveau mondial de Veolia ont permis de limiter cette hausse.

Plus globalement, sur certains contrats, la maîtrise des coûts, anticipée et opérée par Veolia, a permis de réduire le dérapage de certaines charges d'exploitation et de travaux, et d'éviter des demandes de révision très fortes des tarifs, à l'instar de ce que l'on observe sur de nombreuses collectivités pour 2023.

Après une inflation moyenne de 5,9 % en 2022, les estimations montrent que pour 2023, elle va continuer d'impacter les prix fortement :

- la Banque de France prévoit une inflation comprise entre 4,7% et 6,9% selon ses scénarios
- l'OCDE estime l'inflation française autour de 5,8 %
- les coûts d'énergie du marché devraient un peu baisser, et les coûts pour Veolia seront encore atténués sur certains contrats par les accords de couverture passés en 2021, ce qui ne sera plus du tout le cas en 2024.

Du fait de ces variations, il est alors important de mettre en place des indices de référence le plus proche de la réalité et de raccourcir les périodes de mise à jour comme cela l'a été proposé aux collectivités cette année.

## 5.2 Situation des biens

### □ *Variation du patrimoine immobilier*

Cet état retrace les opérations d'acquisition, de cession ou de restructuration d'ouvrages financées par le délégataire, qu'il s'agisse de biens du domaine concédé ou de biens de reprise.

### □ *Inventaire des biens*

L'inventaire au 31 décembre de l'exercice est établi selon les préconisations de la FP2E. Les biens désignés comme biens de retour ou biens de reprise sont ceux expressément désignés comme tels au contrat, conformément au décret 2016-86 du 1er février 2016. S'il y a lieu, l'inventaire distingue les biens propres du délégataire.

### □ *Situation des biens*

La situation des biens est consultable aux chapitres 3.1 et 3.2.

Par ce compte rendu, Veolia présente une vue d'ensemble de la situation du patrimoine du service délégué, à partir des constats effectués au quotidien (interventions, inspections, auto-surveillance, astreinte,...) et d'une analyse des faits marquants, des études disponibles et d'autres informations le cas échéant.

Ce compte rendu permet ainsi à la Collectivité, par une connaissance précise des éventuels problèmes, de leur probable évolution et des solutions possibles, de mieux programmer ses investissements.

Les biens dont l'état ou le fonctionnement sont satisfaisants, ou pour lesquels Veolia n'a pas décelé d'indice négatif, et qui à ce titre n'appellent pas ici de commentaire particulier, ne figurent pas dans ce compte rendu.



## 5.3 Les investissements et le renouvellement

Les états présentés permettent de tracer, selon le format prévu au contrat, la réalisation des programmes d'investissement et/ou de renouvellement à la charge du délégataire, et d'assurer le suivi des fonds contractuels d'investissement.

La méthode de calcul de la charge économique imputée au compte de la délégation est présentée dans l'annexe financière « Les modalités d'établissement du CARE ».

### □ *Les autres dépenses de renouvellement*

Les états présentés dans cette section permettent de suivre les dépenses réalisées dans le cadre d'une obligation en garantie pour la continuité du service ou d'un fonds contractuel de renouvellement.

La méthode de calcul de la charge économique imputée au compte de la délégation est présentée dans l'annexe financière « Les modalités d'établissement du CARE ».

### Dépenses relevant d'une garantie pour la continuité du service :

Cet état fournit, sous la forme préconisée par la FP2E, les dépenses de renouvellement réalisées au cours de l'exercice dans le cadre d'une obligation en garantie pour la continuité du service.

Nature des biens	2022
Branchements (€)	722,28
Equipements (€)	5 776,63
Compteurs (€)	9 439,26

## 5.4 Les engagements à incidence financière

Ce chapitre a pour objectif de présenter les engagements liés à l'exécution du service public et qui, à ce titre, peuvent entraîner des obligations financières entre Veolia, actuel délégataire de service, et toute entité (publique ou privée) qui pourrait être amenée à reprendre à l'issue du contrat l'exécution du service. Ce chapitre constitue pour les élus un élément de transparence et de prévision.

Conformément aux préconisations de l'Ordre des Experts Comptables, ce chapitre ne présente que les « engagements significatifs, sortant de l'ordinaire, nécessaires à la continuité du service, existant à la fin de la période objet du rapport, et qui à la fois devraient se continuer au-delà du terme normal de la convention de délégation et être repris par l'exploitant futur ».

Afin de rester simples, les informations fournies ont une nature qualitative. A la demande de la Collectivité, et en particulier avant la fin du contrat, Veolia pourra détailler ces éléments.

### 5.4.1 Flux financiers de fin de contrat

Les flux financiers de fin de contrat doivent être anticipés dans les charges qui s'appliqueront immédiatement à tout nouvel exploitant du service. Sur la base de ces informations, il est de la responsabilité de la Collectivité, en qualité d'entité organisatrice du service, d'assurer la bonne prise en compte de ces contraintes dans son cahier des charges.

#### ☐ *Régularisations de TVA*

Si Veolia a assuré pour le compte de la Collectivité la récupération de la TVA au titre des immobilisations (investissements) mises à disposition<sup>1</sup>, deux cas se présentent :

- ✓ Le nouvel exploitant est assujéti à la TVA<sup>2</sup> : aucun flux financier n'est nécessaire. Une simple déclaration des montants des immobilisations, dont la mise à disposition est transférée, doit être adressée aux Services de l'Etat.
- ✓ Le nouvel exploitant n'est pas assujéti à la TVA : l'administration fiscale peut être amenée à réclamer à Veolia la part de TVA non amortie sur les immobilisations transférées. Dans ce cas, le repreneur doit s'acquitter auprès de Veolia du montant dû à l'Administration Fiscale pour les immobilisations transférées, et simultanément faire valoir ses droits auprès du Fonds de Compensation de la TVA. Le cahier des charges doit donc imposer au nouvel exploitant de disposer des sommes nécessaires à ce remboursement.

#### ☐ *Biens de retour*

Les biens de retour (listés dans l'inventaire détaillé des biens du service) sont remis gratuitement à la Collectivité à l'échéance du contrat selon les modalités prévues au contrat.

#### ☐ *Biens de reprise*

Les biens de reprise (listés dans l'inventaire détaillé des biens du service) seront remis au nouvel exploitant, si celui-ci le souhaite, à l'échéance du contrat selon les modalités prévues au contrat. Ces biens doivent généralement être achetés par le nouvel exploitant.

---

<sup>1</sup> art. 210 de l'annexe II du Code Général des Impôts

<sup>2</sup> Conformément au principe posé par le nouvel article 257 bis du Code Général des Impôts précisé par l'instruction 3 A 6 36 parue au BOI N°50 du 20 Mars 2006 repris dans le BOFiP (BOI-TVA-CHAMP-10-10-50-10)

#### □ **Autres biens ou prestations**

Hormis les biens de retour et les biens de reprise prévus au contrat, Veolia utilise, dans le cadre de sa liberté de gestion, certains biens et prestations. Le cas échéant, sur demande de la Collectivité et selon des conditions à déterminer, les parties pourront convenir de leur mise à disposition auprès du nouvel exploitant.

#### □ **Consommations non facturées et recouvrement des sommes dues au délégataire à la fin du contrat**

Les sommes correspondantes au service exécuté jusqu'à la fin du contrat sont dues au délégataire sortant. La continuité de service est à privilégier (maintien des calendriers de facturation ou de mensualisation jusqu'à l'échéance du contrat). Il y a donc lieu de définir avec la Collectivité les modalités de facturation et de recouvrement des sommes dues ainsi que les modalités de reversement des encaissements qui s'imposeront le cas échéant au nouvel exploitant : part ancien contrat en prorata temporis, reprise des soldes de mensualisation des comptes clients. L'introduction de relevés spécifiques, notamment si le contrat se termine après une facturation d'acompte, peut être une option à considérer.

#### **5.4.2 Dispositions applicables au personnel**

Les dispositions applicables au personnel du délégataire sortant s'apprécient dans le contexte de la période de fin de contrat. Les engagements qui en découlent pour le nouvel exploitant ne peuvent pas faire ici l'objet d'une présentation totalement exhaustive, pour deux motifs principaux :

- ✓ ils évoluent au fil du temps, au gré des évolutions de carrière, des aléas de la vie privée des agents et des choix d'organisation du délégataire,
- ✓ ils sont soumis à des impératifs de protection des données personnelles.

Veolia propose de rencontrer la Collectivité sur ce sujet pour inventorier les contraintes qui s'appliqueront en fin de contrat.

#### □ **Dispositions conventionnelles applicables aux salariés de Veolia**

Les salariés de Veolia bénéficient :

- ✓ des dispositions de la Convention Collective Nationale des Entreprises des Services d'Eau et d'Assainissement du 12 avril 2000 ;
- ✓ des dispositions de l'accord interentreprises de l'Unité Economique et Sociale " Veolia - Générale des Eaux " du 12 novembre 2008 qui a pris effet au 1<sup>er</sup> janvier 2009, d'accords conclus dans le cadre de cette Unité Economique et Sociale et qui concernent notamment : l'intéressement et la participation, le temps de travail des cadres, la protection sociale (retraite, prévoyance, handicap, formation) et d'accords d'établissement, usages et engagements unilatéraux.

#### □ **Protection des salariés et de l'emploi en fin de contrat**

Des dispositions légales assurent la protection de l'emploi et des salariés à l'occasion de la fin d'un contrat, lorsque le service est susceptible de changer d'exploitant, que le futur exploitant ait un statut public ou privé. A défaut, il est de la responsabilité de la Collectivité de prévoir les mesures appropriées.

Lorsque l'entité sortante constitue une entité économique autonome, c'est-à-dire comprend des moyens corporels (matériel, outillage, marchandises, bâtiments, ateliers, terrains, équipements), des éléments

incorporels (clientèle, droit au bail, etc.) et du personnel affecté, le tout organisé pour une mission identifiée, l'ensemble des salariés qui y sont affectés sont automatiquement transférés au nouvel exploitant, qu'il soit public ou privé (art. L 1224-1 du Code du Travail).

Dans cette hypothèse, Veolia transmettra à la Collectivité, à la fin du contrat, la liste des salariés affectés au contrat ainsi que les éléments d'information les concernant (en particulier masse salariale correspondante).

Le statut applicable à ces salariés au moment du transfert et pendant les trois mois suivants est celui en vigueur chez Veolia. Au-delà de ces trois mois, le statut Veolia est soit maintenu pendant une période de douze mois maximum, avec maintien des avantages individuels acquis au-delà de ces douze mois, soit aménagé au statut du nouvel exploitant.

Lorsque l'entité sortante ne constitue pas une entité économique autonome mais que le nouvel exploitant entre dans le champ d'application de la Convention collective Nationale des entreprises d'eau et d'assainissement d'avril 2000, l'application des articles 2.5.2 ou 2.5.4 de cette Convention s'impose tant au précédent délégataire qu'au nouvel exploitant avant la fin de la période de 12 mois.

A défaut d'application des dispositions précitées, seule la Collectivité peut prévoir les modalités permettant la sauvegarde des emplois correspondant au service concerné par le contrat de délégation qui s'achève. Veolia se tient à la disposition de la Collectivité pour fournir en amont les informations nécessaires à l'anticipation de cette question.

En tout état de cause, d'un point de vue général, afin de clarifier les dispositions applicables et de protéger l'emploi, nous proposons de préciser avec la Collectivité avant la fin du contrat, le cadre dans lequel sera géré le statut des salariés et la protection de l'emploi à la fin du contrat. Il est utile que ce cadre soit précisé dans le cahier des charges du nouvel exploitant.

La liste nominative des agents<sup>3</sup> affectés au contrat peut varier en cours de contrat, par l'effet normal de la vie dans l'entreprise : mutations, départs et embauches, changements d'organisation, mais aussi par suite d'événements de la vie personnelle des salariés. Ainsi, la liste nominative définitive ne pourra être constituée qu'au cours des dernières semaines d'exécution du contrat.

#### ☐ **Comptes entre employeurs successifs**

Les dispositions à prendre entre employeurs successifs concernant le personnel transféré sont les suivantes :

- ✓ de manière générale, dispositions identiques à celles appliquées en début du contrat,
- ✓ concernant les salaires et notamment salaires différés : chaque employeur supporte les charges afférentes aux salaires (et les charges sociales ou fiscales directes ou indirectes y afférant) rattachables à la période effective d'activité dont il a bénéficié ; le calcul est fait sur la base du salaire de référence ayant déterminé le montant de la charge mais plafonné à celui applicable au jour de transfert : ce compte déterminera notamment les prorata 13<sup>ème</sup> mois, de primes annuelles, de congés payés, décomptes des heures supplémentaires ou repos compensateurs,....,
- ✓ concernant les autres rémunérations : pas de comptes à établir au titre des rémunérations différées dont les droits ne sont exigibles qu'en cas de survenance d'un événement ultérieur non encore intervenu : indemnité de départ à la retraite, droits à des retraites d'entreprises à prestations définies, médailles du travail,...

---

<sup>3</sup> Certaines informations utiles ont un caractère confidentiel et n'ont pas à figurer dans le rapport annuel qui est un document public. Elles pourront être fournies, dans le respect des droits des personnes intéressées, séparément à l'autorité délégante, sur sa demande justifiée par la préparation de la fin de contrat.

# 6.

## ANNEXES



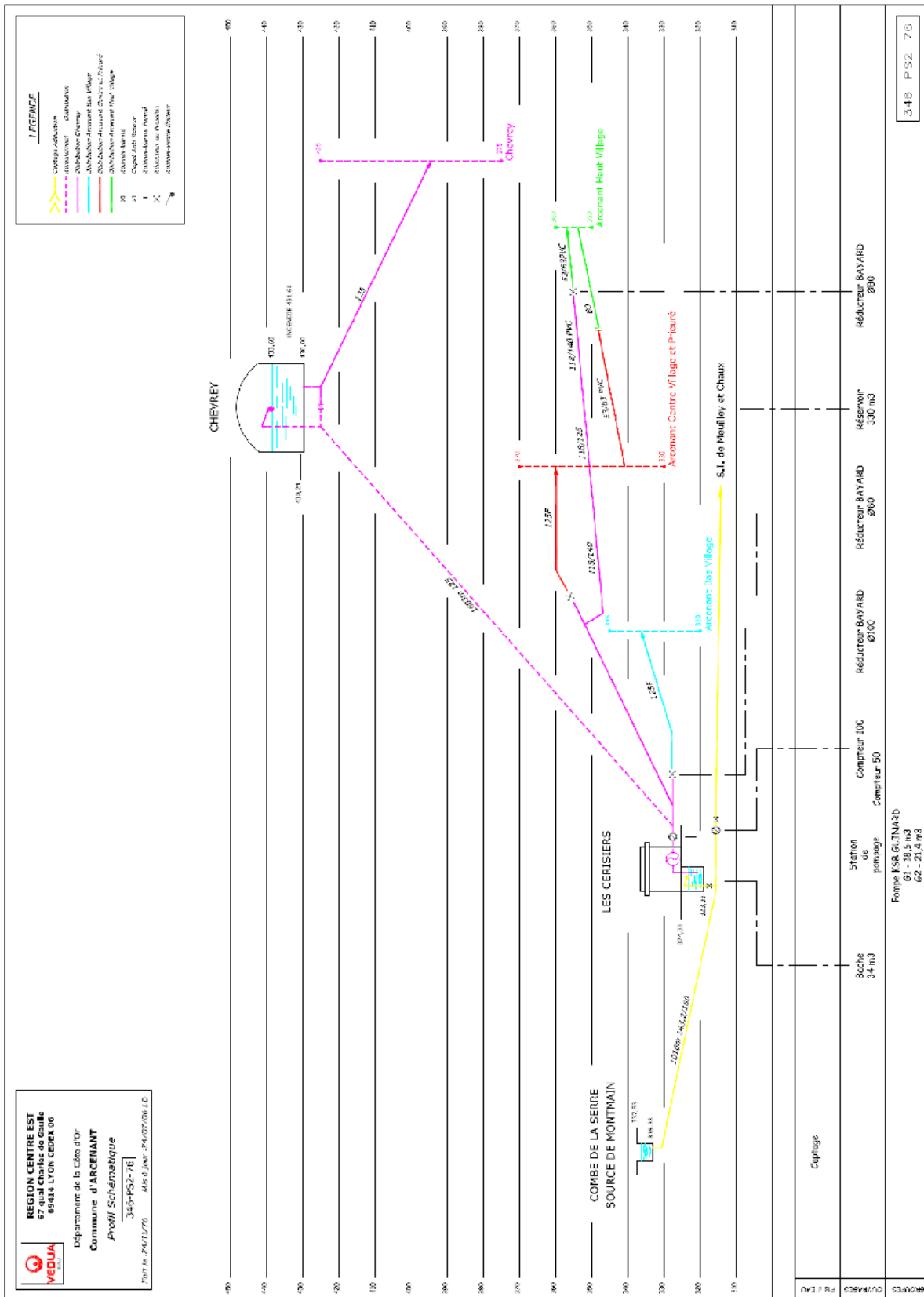
## 6.1 La facture 120 m<sup>3</sup>

ARCENANT	m <sup>3</sup>	Prix au 01/01/2023	Montant au 01/01/2022	Montant au 01/01/2023	N/N-1
<b>Production et distribution de l'eau</b>			<b>208,24</b>	<b>221,62</b>	<b>6,43%</b>
<b>Part délégataire</b>			<b>127,30</b>	<b>132,48</b>	<b>4,07%</b>
Abonnement			49,53	51,60	4,18%
Consommation	120	0,6740	77,77	80,88	4,00%
<b>Part communautaire</b>			<b>70,20</b>	<b>78,40</b>	<b>11,68%</b>
Abonnement			15,00	16,00	6,67%
Consommation	120	0,5200	55,20	62,40	13,04%
<b>Préservation des ressources en eau (agence de l'eau)</b>	<b>120</b>	<b>0,0895</b>	<b>10,74</b>	<b>10,74</b>	<b>0,00%</b>
<b>Collecte et dépollution des eaux usées</b>			<b>225,60</b>	<b>251,96</b>	<b>11,68%</b>
<b>Part communautaire</b>			<b>225,60</b>	<b>251,96</b>	<b>11,68%</b>
Abonnement			67,20	67,16	-0,06%
Consommation	120	1,5400	158,40	184,80	16,67%
<b>Organismes publics et TVA</b>			<b>90,58</b>	<b>93,96</b>	<b>3,73%</b>
Lutte contre la pollution (agence de l'eau)	120	0,2800	33,60	33,60	0,00%
Modernisation du réseau de collecte	120	0,1600	19,20	19,20	0,00%
TVA			37,78	41,16	8,95%
<b>TOTAL € TTC</b>			<b>524,42</b>	<b>567,54</b>	<b>8,22%</b>

## 6.2 Les données consommateurs par commune

	2018	2019	2020	2021	2022	N/N-1
<b>ARCENANT</b>						
Nombre d'habitants desservis total (estimation)	523	528	526	523	525	0,4%
Nombre d'abonnés (clients)	256	262	259	260	262	0,8%
Volume vendu (m3)	20 703	19 899	21 544	19 968	23 187	16,1%

# 6.3 Le synoptique du réseau





## 6.4 La qualité de l'eau

### 6.4.1 La ressource

Le tableau suivant présente le nombre de résultats d'analyses obtenus sur l'ensemble des ressources du service :

	Contrôle sanitaire		Surveillance par le délégataire	
	Nb total de résultats d'analyses	Nb de résultats d'analyses conformes	Nb total de résultats d'analyses	Nb de résultats d'analyses conformes
Microbiologique			2	2
Physico-chimique			221	221

Détail des non-conformités sur la ressource :

Tous les résultats sont conformes.

### 6.4.2 L'eau produite et distribuée

La qualité de l'eau produite et distribuée est évaluée au regard des limites de qualité et des références de qualité définies par la réglementation :

- ✓ les limites de qualité visent les paramètres susceptibles de générer des risques immédiats ou à plus long terme pour la santé du consommateur,
- ✓ les références de qualité sont des valeurs indicatives établies à des fins de suivi des installations de production et de distribution d'eau potable. Un dépassement ne traduit pas forcément un risque sanitaire pour le consommateur mais implique la mise en œuvre d'actions correctives.

#### □ Conformité des prélèvements

Tableaux synthétiques de la conformité des prélèvements aux limites de qualité :

Limite de qualité	Contrôle Sanitaire		Surveillance du Délégué		Contrôle sanitaire et surveillance du délégataire	
	Nb PLV total	Nb PLV conformes	Nb PLV total	Nb PLV conformes	Nb PLV total	Nb PLV conformes
Microbiologique	9	9	8	8	17	17
Physico-chimie	4	3	2	2	6	5

Un prélèvement est déclaré non-conforme si au moins un des paramètres le constituant est non-conforme à une limite de qualité.

	Taux de conformité Contrôle Sanitaire	Taux de conformité Surveillance du Délégué	Taux de conformité Contrôle Sanitaire et Surveillance du Délégué
Microbiologique	100,0 %	100,0 %	100,0 %
Physico-chimie	75,0 %	100,0 %	83,3 %

Un prélèvement est déclaré non-conforme si au moins un des paramètres le constituant est non-conforme à une limite de qualité.

## □ Conformité des paramètres analytiques

Le tableau suivant présente en détail les résultats d'analyses et leur conformité en distinguant les paramètres soumis à limite de qualité des paramètres soumis à une référence de qualité<sup>4</sup> :

	Contrôle sanitaire		Surveillance par le délégataire	
	Nb total de résultats d'analyses	Conformité aux limites / Respect des Références	Nb total de résultats d'analyses	Conformité aux limites / Respect des Références
<b>Paramètres soumis à Limite de Qualité</b>				
Microbiologique	18	18	11	11
Physico-chimique	402	401	497	497
<b>Paramètres soumis à Référence de Qualité</b>				
Microbiologique	36	36	14	14
Physico-chimique	81	81	41	41
<b>Autres paramètres analysés</b>				
Microbiologique				
Physico-chimique	153		22	

Un prélèvement est déclaré non-conforme si au moins un des paramètres le constituant est non-conforme à une limite de qualité.

### 6.4.3 Nombre de résultats et conformité des analyses sur l'eau produite et distribuée par entités réseau

#### PC - Source de Combe de la Serre

Paramètre	Mini	Moyen	Maxi	Nb d'analyse(s)	Unité	Norme
E.Coli /100ml	0		0	1	n/100ml	<= 20000
Entérocoques fécaux	0		0	1	n/100ml	<= 10000
pH à température de l'eau	7.26	7.26	7.26	1	Unité pH	
Turbidité Terrain	0	0	0	1	NFU	
Benzotriazole	0	0	0	1	µg/L	<= 2
1-(3-chloro-4-methylphenyl)uré	0	0	0	1	µg/l	<= 2
Température de l'eau	9.8	9.8	9.8	1	°C	<= 25
Conductivité à 25°C in situ	611	611	611	1	µS/cm	
Nitrates	7.5	7.5	7.5	1	mg/l	<= 100
Pesticides totaux	0.008	0.008	0.008	1	µg/l	<= 5
Chlortoluron	0.008	0.008	0.008	1	µg/l	<= 2

<sup>4</sup> Attention, tous les paramètres analysés ne sont pas forcément soumis à limite ou à référence de qualité.

**UP - Station d'Arcenant**

Paramètre	Mini	Moyen	Maxi	Nb d'analyse(s)	Unité	Norme
Bact et spores sulfito-rédu	0		0	2	n/100ml	= 0
Bact Revivifiables à 22°C 68h	0		0	4	n/ml	
Bact Revivifiables à 36°C 44h	0		1	4	n/ml	
Bactéries Coliforme /Colilert	0		0	2	Qualitatif	= 0
Bactéries Coliformes	0		0	4	n/100ml	= 0
E.Coli /Colilert	0		0	2	Qualitatif	= 0
E.Coli /100ml	0		0	4	n/100ml	= 0
Entérocoques fécaux	0		0	4	n/100ml	= 0
Dichlorobenzène-1,4	0	0	0	1	µg/l	
CO2 libre calculé	24.1	24.1	24.1	1	mg/l	
Equ.Calco (0;1;2;3;4)	2		2	1	Qualitatif	[1 - 2]
pH à température de l'eau	7.1	7.452	7.84	6	Unité pH	[6,5 - 9]
pH d'équilibre (à T pH insitu)	7.35	7.35	7.35	1	Unité pH	
pH mesuré au labo	7.6	7.65	7.7	2	Unité pH	[6,5 - 9]
TH Calcique	30.01	30.01	30.01	1	°F	
TH Magnésien	1.571	1.571	1.571	1	°F	
Titre Alcalimétrique Complet	31.2	31.7	32.2	2	°F	
Titre Hydrotimétrique	31.6	32.4	33.2	2	°F	
Aspect (0 = RAS, 1 sinon)	0		0	2	Qualitatif	
Couleur (0=RAS 1 sinon)	0		0	2	Qualitatif	
Odeur (0=RAS, 1 sinon)	1		1	2	Qualitatif	
Saveur (0=RAS, 1 sinon)	1		1	2	Qualitatif	
Turbidité	0	0	0	2	NFU	<= 2
Turbidité Terrain	0	0.37	0.67	4	NFU	<= 2
Acrylamide	0	0	0	1	µg/l	<= 0.1
Benzotriazole	0	0	0	1	µg/L	
Biphényle	0.008	0.008	0.008	1	µg/l	
Diéthylaniline-2,6	0	0	0	1	µg/l	
Epichlorohydrine	0	0	0	1	µg/l	<= 0.1
Ethylurée	0	0	0	1	µg/l	<= 0.1
1-(3-chloro-4-methylphenyl)uré	0	0	0	1	µg/l	<= 0.1
Température de l'eau	9	13.714	19.4	7	°C	<= 25
Température de mesure du pH	19.7	19.9	20.1	2	°C	
Fer total	0	0	0	1	µg/l	<= 200
Manganèse total	0	0	0	1	µg/l	<= 50
Calcium	120.04	120.04	120.04	1	mg/l	
Chlorures	8.7	9.2	9.7	2	mg/l	<= 250
Conductivité à 25°C	584	603	622	2	µS/cm	[200 - 1200]
Conductivité à 25°C in situ	625	643.5	667	4	µS/cm	<= 1100
Magnésium	3.74	3.74	3.74	1	mg/l	
Potassium	0.4	0.4	0.4	1	mg/l	
Sodium	4.4	4.4	4.4	1	mg/l	<= 200
Sulfates	4.7	5.2	5.7	2	mg/l	<= 250
Oxydabilité KMnO4 Acide Chaud	0.73	1.27	1.81	2	mg/l O2	<= 5
Désethylterbuméton	0	0.028	0.11	4	µg/l	<= 0.1

Ammonium	0	0	0	2	mg/l	<= 0.1
Nitrates	6.2	6.95	7.7	2	mg/l	<= 50
Nitrates/50 + Nitrites/3	0.124	0.14	0.155	2	mg/l	<= 1
Nitrites	0	0	0	2	mg/l	<= 0.1
Aluminium total	0.007	0.007	0.007	1	mg/l	<= 0.2
Arsenic	0	0	0	1	µg/l	<= 10
Baryum	0.006	0.006	0.006	1	mg/l	<= 0.7
Bore	0	0	0	1	µg/l	<= 1000
Cyanures totaux	0	0	0	1	µg/l	<= 50
Fluorures	39	39	39	1	µg/l	<= 1500
Mercure	0	0	0	1	µg/l	<= 1
Sélénium	0	0	0	1	µg/l	<= 10
Dibutyletain cation	0	0	0	1	µg/L	
Monobutylétain cation	0	0	0	1	µg/L	
Bromochlorométhane	0	0	0	1	µg/l	
Chlorure de vinyl monomère	0	0	0	1	µg/l	<= 0.5
Dibromoéthane-1,2	0	0	0	1	µg/l	
Dichloroéthane-1,1	0	0	0	1	µg/l	
Dichloroéthane-1,2	0	0	0	1	µg/l	<= 3
Dichloroéthylène-1,1	0	0	0	1	µg/l	
Dichloroéthylène-1,2 cis	0	0	0	1	µg/l	
Dichloroéthylène-1,2 trans	0	0	0	1	µg/l	
Dichlorométhane	0	0	0	1	µg/l	
Hexachlorobutadiène	0	0	0	1	µg/l	<= 0.1
Méthyltertiobutyléther	0	0	0	1	µg/l	
Tetra + Trichloroéthylène	0	0	0	1	µg/l	<= 10
Tétrachloroéthylène-1,1,2,2	0	0	0	1	µg/l	
Tétrachlorure de carbone	0	0	0	1	µg/l	
Trichloroéthane-1,1,1	0	0	0	1	µg/l	
Trichloroéthane-1,1,2	0	0	0	1	µg/l	
Trichloroéthylène	0	0	0	1	µg/l	
Oxadixyl	0	0.005	0.02	4	µg/l	<= 0.1
Pesticides totaux	0	0.033	0.13	4	µg/l	<= 0.5
PCB 101	0	0	0	2	µg/l	
PCB 105	0	0	0	2	µg/l	
PCB 114	0	0	0	1	µg/l	
PCB 118	0	0	0	2	µg/l	
PCB 123	0	0	0	1	µg/l	
PCB 125	0	0	0	1	µg/l	
PCB 126	0	0	0	1	µg/l	
PCB 128	0	0	0	1	µg/l	
PCB 138	0	0	0	2	µg/l	
PCB 149	0	0	0	2	µg/l	
PCB 153	0	0	0	2	µg/l	
PCB 156	0	0	0	1	µg/l	
PCB 157	0	0	0	1	µg/l	
PCB 167	0	0	0	1	µg/l	
PCB 169	0	0	0	1	µg/l	

PCB 170	0	0	0	2	µg/l	
PCB 18	0	0	0	2	µg/l	
PCB 180	0	0	0	2	µg/l	
PCB 189	0	0	0	1	µg/l	
PCB 194	0	0	0	2	µg/l	
PCB 20	0	0	0	1	µg/l	
PCB 209	0	0	0	2	µg/l	
PCB 28	0	0	0	2	µg/l	
PCB 31	0	0	0	2	µg/l	
PCB 35	0	0	0	2	µg/l	
PCB 44	0	0	0	2	µg/l	
PCB 52	0	0	0	2	µg/l	
PCB 54	0	0	0	1	µg/l	
PCB 66	0	0	0	1	µg/l	
PCB 77	0	0	0	1	µg/l	
PCB 81	0	0	0	1	µg/l	
Phosphate de tributyle	0	0	0	2	µg/l	<= 0.1
Somme des 7 PCBi	0	0	0	2	µg/l	
Chlore libre	0.19	0.48	0.8	6	mg/l	
Chlore total	0.66	0.71	0.76	2	mg/l	
Bromates	0	0	0	1	µg/l	<= 10
Bromoforme	0	0	0	1	µg/l	
Chloroforme	10	10	10	1	µg/l	
Dibromomonochlorométhane	1.5	1.5	1.5	1	µg/l	
Dichloromonobromométhane	4.7	4.7	4.7	1	µg/l	
Trihalométhanes totaux (4)	16.2	16.2	16.2	1	µg/l	<= 100
Benzène	0	0	0	1	µg/l	<= 1
Cumène	0	0	0	1	µg/l	
Dichloropropane-1,2 (OHV)	0	0	0	1	µg/l	
Ethylbenzène	0	0	0	1	µg/l	
M + P Xylène	0	0	0	1	µg/l	
Orthoxylène	0	0	0	1	µg/l	
Styrène	0	0	0	1	µg/l	
Toluène	0	0	0	1	µg/l	

#### ZD - Commune d'Arcenant

Paramètre	Mini	Moyen	Maxi	Nb d'analyse(s)	Unité	Norme
Bact et spores sulfito-rédu	0		0	7	n/100ml	= 0
Bact Revivifiables à 22°C 68h	0		1	8	n/ml	
Bact Revivifiables à 36°C 44h	0		2	8	n/ml	
Bactéries Coliforme /Colilert	0		0	3	Qualitatif	= 0
Bactéries Coliformes	0		0	8	n/100ml	= 0
E.Coli /Colilert	0		0	3	Qualitatif	= 0
E.Coli /100ml	0		0	8	n/100ml	= 0
Entérocoques fécaux	0		0	8	n/100ml	= 0
Dichlorobenzène-1,4	0	0	0	1	µg/l	

pH à température de l'eau	7.35	7.532	7.77	5	Unité pH	[6,5 - 9]
pH mesuré au labo	7.2	7.443	7.7	7	Unité pH	[6,5 - 9]
Aspect (0 = RAS, 1 sinon)	0		0	7	Qualitatif	
Couleur (0=RAS 1 sinon)	0		0	7	Qualitatif	
Odeur (0=RAS, 1 sinon)	0		1	7	Qualitatif	
Saveur (0=RAS, 1 sinon)	0		1	7	Qualitatif	
Turbidité	0	0	0	7	NFU	<= 2
Turbidité Terrain	0	0.283	0.46	4	NFU	<= 2
Acrylamide	0	0	0	1	µg/l	<= 0.1
Epichlorohydrine	0	0	0	1	µg/l	<= 0.1
Température de l'eau	8	14.755	25	11	°C	<= 25
Température de mesure du pH	19.4	20.086	21.8	7	°C	
Fer total	0	0	0	1	µg/l	<= 200
Conductivité à 25°C	586	612.714	642	7	µS/cm	[200 - 1200]
Conductivité à 25°C in situ	606	626.75	662	4	µS/cm	<= 1100
Ammonium	0	0.006	0.02	7	mg/l	<= 0.1
Nitrites	0	0	0	1	mg/l	<= 0.5
Antimoine	0	0	0	1	µg/l	<= 5
Cadmium	0	0	0	1	µg/l	<= 5
Chrome total	0	0	0	1	µg/l	<= 50
Cuivre	0.191	0.191	0.191	1	mg/l	<= 2
Nickel	5	5	5	1	µg/l	<= 20
Plomb	7	7	7	1	µg/l	<= 10
Bromochlorométhane	0	0	0	1	µg/l	
Chlorure de vinyl monomère	0	0	0	1	µg/l	<= 0.5
Dibromoéthane-1,2	0	0	0	1	µg/l	
Dichloroéthane-1,1	0	0	0	1	µg/l	
Dichloroéthane-1,2	0	0	0	1	µg/l	<= 3
Dichloroéthylène-1,1	0	0	0	1	µg/l	
Dichloroéthylène-1,2 cis	0	0	0	1	µg/l	
Dichloroéthylène-1,2 trans	0	0	0	1	µg/l	
Dichlorométhane	0	0	0	1	µg/l	
Méthyltertiobutyléther	0	0	0	1	µg/l	
Tetra + Trichloroéthylène	0	0	0	1	µg/l	<= 10
Tétrachloroéthylène-1,1,2,2	0	0	0	1	µg/l	
Tétrachlorure de carbone	0	0	0	1	µg/l	
Trichloroéthane-1,1,1	0	0	0	1	µg/l	
Trichloroéthane-1,1,2	0	0	0	1	µg/l	
Trichloroéthylène	0	0	0	1	µg/l	
Anthraquinone	0	0	0	1	µg/l	
Benzo(a)pyrène	0	0	0	1	µg/l	<= 0.01
Benzo(11,12)fluoranthène	0	0	0	1	µg/l	<= 0.1
Benzo(1,12)pérylène	0	0	0	1	µg/l	<= 0.1
Benzo(3,4)fluoranthène	0	0	0	1	µg/l	<= 0.1
Fluoranthène	0.02	0.02	0.02	1	µg/l	
Hydroca.polycycl.arom. 4sub nx	0	0	0	1	µg/l	<= 0.1
Hydrocarb.polycycl.arom. 16sub	0.02	0.02	0.02	1	µg/l	
Hydrocarb.polycycl.arom. 6subs	0.02	0.02	0.02	1	µg/l	

Indéno(1,2,3-cd) Pyrène	0	0	0	1	µg/l	<= 0.1
Chlore libre	0.03	0.477	1.62	11	mg/l	
Chlore total	0.08	0.596	1.67	8	mg/l	
Bromoforme	0	0	0	1	µg/l	
Chloroforme	17	17	17	1	µg/l	
Dibromomonochlorométhane	2.4	2.4	2.4	1	µg/l	
Dichloromonobromométhane	6.2	6.2	6.2	1	µg/l	
Trihalométhanes totaux (4)	25.6	25.6	25.6	1	µg/l	<= 100
Benzène	0	0	0	1	µg/l	<= 1
Cumène	0	0	0	1	µg/l	
Dichloropropane-1,2 (OHV)	0	0	0	1	µg/l	
Ethylbenzène	0	0	0	1	µg/l	
M + P Xylène	0	0	0	1	µg/l	
Orthoxylène	0	0	0	1	µg/l	
Styrène	0	0	0	1	µg/l	
Toluène	0	0	0	1	µg/l	

## 6.5 Le bilan énergétique du patrimoine

### □ Bilan énergétique détaillé du patrimoine

#### Installation de production

	2018	2019	2020	2021	2022	N/N-1
<b>LES CERISIERS</b>						
Energie facturée consommée (kWh)	21 130	30 495	21 937	23 984	26 919	12,2%
Volume produit refoulé (m3)	29 069	41 547	31 996	32 271	34 599	7,2%



## 6.6 Annexes financières

- *Les modalités d'établissement du CARE*



### Introduction générale

Les articles R 3131-2 à R 3131-4 du Code de la Commande Publique fournissent des précisions sur les données devant figurer dans le Rapport Annuel du Déléguataire prévu à l'article L 3131-5 du même Code, et en particulier sur le Compte Annuel de Résultat de l'Exploitation (CARE) de la délégation.

Le CARE établi au titre de 2022 respecte ces principes. La présente annexe fournit les informations relatives à ses modalités d'établissement.

### Organisation de la Société au sein de la Région et de Veolia Eau France

L'organisation de la Société Veolia Eau – Compagnie Générale des Eaux au sein de la Région Centre-Est de Veolia Eau (Groupe Veolia Eau - Compagnie Générale des Eaux) comprend différents niveaux opérationnels qui apportent quotidiennement leur contribution au bon fonctionnement des services publics de distribution d'eau potable et d'assainissement qui leur sont confiés.

La décentralisation et la mutualisation de l'activité aux niveaux adaptés représentent en effet un des principes majeurs d'organisation de Veolia Eau et de ses sociétés.

Par ailleurs, à l'écoute de ses clients et des consommateurs, Veolia Eau est convaincu que si l'eau est au cœur des grands défis du 21ème siècle, il convient aussi d'être très attentif à la quête grandissante de transparence, de proximité et d'implication des collectivités ainsi qu'à la recherche constante d'efficacité et de qualité.

L'organisation de Veolia Eau articulée autour d'une logique « gLocale » répond à ces enjeux. Elle permet à la fois de partager le meilleur de ce que peut apporter un grand groupe en matière de qualité, d'innovation, de solutions et d'investissements (« global ») ; mais aussi en s'appuyant sur 61 « Territoires », avec des moyens renforcés pour l'exploitation, toujours plus ancrés localement et avec un réel pouvoir de décision (« local »). 9 Régions viennent quant à elles assumer un rôle de coordination et de mutualisation au bénéfice des Territoires.

Au sein de cette organisation, et notamment pour accroître la qualité des services rendus à ses clients, la Société Veolia Eau – Compagnie Générale des Eaux a pris part à la démarche engagée par Veolia Eau visant à accroître la collaboration entre ses différentes sociétés.

Dans ce contexte, la Société est associée à d'autres sociétés du Groupe pour mettre en commun au sein d'un GIE national un certain nombre de fonctions supports (service consommateurs, ressources humaines, bureau d'études techniques, service achats, expertises nationales...) ; étant précisé que cette mise en commun peut être organisée en tant que de besoin sur des périmètres plus restreints (au niveau d'une Région ou d'un Territoire par exemple).

Aujourd'hui, les exploitations de la Société bénéficient des interventions tant de ses moyens propres que des interventions du GIE national, au travers d'une organisation décentralisant, au niveau adapté, les différentes fonctions.



L'architecture comptable de la Société est le reflet de cette structure décentralisée et mutualisée. Elle permet de suivre aux niveaux adéquats d'une part les produits et les charges relevant de la Région (niveaux successifs de la Région, du Territoire, du Service Local), et d'autre part les charges de niveau National (contribution des services centraux).

En particulier, conformément aux principes du droit des sociétés, et à partir d'un suivi analytique commun à toutes les sociétés membres du GIE national, la Société facture à ce dernier le coût des moyens qu'elle met à sa disposition ; réciproquement, le GIE national lui facture le coût de ses prestations.

Le compte annuel de résultat de l'exploitation relatif à un contrat de délégation de service public, établi sous la responsabilité de la Société délégataire, regroupe l'ensemble des produits et des charges imputables à ce contrat, selon les règles exposées ci-dessous.

La présente annexe a pour objet de préciser les modalités de détermination de ces produits et de ces charges.

### Faits Marquants

#### **Modalités de répartition des charges indirectes liées à la fonction Consommateurs**

Veolia Eau porte d'importantes ambitions en termes de relation consommateurs, avec la volonté de mettre celle-ci au cœur des opérations tout en modernisant les outils utilisés. Cette dynamique se traduit à la fois par la mise en place dans l'ensemble des Territoires de compétences Consommateurs de terrain tout en professionnalisant toujours davantage les processus de masse tels que facturation, encaissement et gestion des appels.

Ces dernières fonctions sont mutualisées au sein de 2 plateformes nationales :

- la plateforme Produits & Cash qui gère la facturation de masse, les encaissements, la relation et les échanges de données avec les prestataires de recouvrement, les reversements aux collectivités ;
- la plateforme RC 360 qui gère les appels téléphoniques ainsi que les mails et les courriers des consommateurs.

Ces plateformes disposent de nouveaux outils informatiques qui permettent une mesure de leur activité avec un degré accru de finesse et de fiabilité.

Pour cette raison, il a été jugé possible et pertinent de faire évoluer les modalités de répartition entre les contrats du coût des plateformes (et simultanément de la fonction « Consommateurs » qu'elle soit logée au National, en Région ou en Territoire) qui étaient jusqu'en 2019 assises sur la valeur ajoutée simplifiée.

Depuis l'exercice 2020, la répartition du coût des plateformes (et simultanément de la fonction « consommateurs » qu'elle soit logée au National, en Région ou en Territoire), qui était jusqu'en 2019 assise sur la valeur ajoutée simplifiée, s'effectue désormais de la manière suivante :

- Le coût de la Plateforme Produits & Cash est réparti entre les différents Territoires au prorata des factures d'eau émises pour les contrats de ces derniers entre le 1<sup>er</sup> novembre n-1 et le 31 octobre n en tenant compte d'éventuels effets de périmètre en tant que de besoin ;

CC



- Le coût de la Plateforme RC 360 est réparti entre les différents Territoires au prorata des contacts (mails, appels téléphoniques, courriers) sur le périmètre du Territoire entre le 1<sup>er</sup> janvier n et 31 décembre n (le nombre de contacts du mois de décembre étant estimé).

Ces coûts ainsi répartis au niveau d'un Territoire donné sont additionnés à ceux de la fonction « Consommateurs » du Territoire pour être enfin répartis entre les contrats d'eau au prorata des factures émises telles que déterminées ci-dessus (voir note 1 ci-après).

Dans les rares situations où des services d'assainissement donnent lieu à la facturation aux consommateurs des m<sup>3</sup> assujettis par une facture distincte de celle de l'eau potable, ils sont traités avec les mêmes règles que les contrats d'eau potable tel que décrit ci-dessus.

Dans le cas le plus fréquent, où l'eau et l'assainissement sont facturés sur le même document, et lorsque les délégataires de ces deux services font partie du Groupe Veolia Eau – Compagnie Générale des Eaux, les contrats assainissement se voient attribuer une quote-part des coûts ci-dessus selon les règles ci-dessous :

- Soit une approche spécifique peut être identifiée dans les contrats d'eau et d'assainissement, et des conventions internes mises en place : le contrat assainissement supporte alors la quote-part conventionnelle des coûts Consommateurs en contrepartie d'un produit de même montant porté sur la rubrique « produits accessoires » sur le contrat eau.
- Dans le cas contraire, une charge forfaitaire de 2€ par facture est imputée sur le contrat d'assainissement en contrepartie d'un allègement de charges de même montant sur le contrat eau.

L'évolution décrite au présent paragraphe a été analysée, comme le précise son titre, comme un changement de modalités de répartition de charges indirectes.

Enfin, le coût des plateformes intègre l'ensemble des composantes qui s'y rattachent : coûts de personnel, de loyers, de sous-traitance... Dans une logique de simplification, le coût des plateformes, réparti sur chaque contrat, est présenté sur la seule ligne « sous-traitance » (indépendamment de la décomposition par nature de cette charge au sein des dites plateformes).

L'année 2022 a vu l'absorption de la Société SMADEC [absorbée] par fusion absorption avec la Société Veolia Eau – Compagnie Générale des Eaux [absorbante] avec l'accord des collectivités concernées.

Cette fusion a pris juridiquement effet au 1er juillet 2022, mais avec effet rétroactif comptable au 1<sup>er</sup> janvier 2022 tel que prévu par la loi. Cela signifie que toutes les écritures comptables enregistrées à compter du 1<sup>er</sup> janvier 2022 au titre des contrats initialement conclus avec la Société SMADEC sont comptabilisées dans les comptes de la Société Veolia Eau – Compagnie Générale des Eaux. Par analogie avec, par exemple en pareil cas, le calcul de l'impôt sur les sociétés, les Sociétés SMADEC et Veolia Eau – Compagnie Générale des Eaux présentent au titre de 2022 un seul compte annuel de résultat de l'exploitation pour les contrats initialement conclus avec la Société SMADEC sous l'en-tête de la Société Veolia Eau – Compagnie Générale des Eaux, l'ensemble des obligations et des charges liées au contrat étant transférées sans modification.

## 1. Produits

Les produits inscrits dans le compte annuel de résultat de l'exploitation regroupent l'ensemble des produits d'exploitation hors TVA comptabilisés en application du contrat, y compris ceux des travaux attribués à titre exclusif.



En ce qui concerne les activités de distribution d'eau et d'assainissement, ces produits se fondent sur les volumes distribués de l'exercice, valorisés en prix de vente. A la clôture de l'exercice, une estimation s'appuyant sur les données de gestion est réalisée sur la part des produits non relevés et/ou non facturés au cours du mois de décembre et comptabilisée. Les éventuels écarts avec les facturations sont comptabilisés dans les comptes de l'année suivante. Les dégrèvements (dont ceux consentis au titre de la loi dite « Warsmann » du 17 mai 2011 qui fait obligation à la Société d'accorder - dans certaines conditions - des dégrèvements aux usagers ayant enregistré des surconsommations d'eau et d'assainissement du fait de fuites sur leurs installations après compteur) sont quant à eux portés en minoration des produits d'exploitation de l'année où ils sont accordés.

S'agissant des produits des travaux attribués à titre exclusif, ils correspondent aux montants comptabilisés en application du principe de l'avancement.

Le détail des produits annexé au compte annuel du résultat de l'exploitation fournit une ventilation des produits entre les produits facturés au cours de l'exercice et ceux résultant de la variation de la part estimée des consommations.

## 2. Charges

Les charges inscrites dans le compte annuel du résultat de l'exploitation englobent :

- les charges qui sont exclusivement imputables au contrat (charges directes - cf. § 2.1),
- la quote-part, imputable au contrat, des charges communes à plusieurs contrats (charges réparties - cf. § 2.2).

Le montant de ces charges résulte soit directement de dépenses inscrites en comptabilité, soit de calculs à caractère économique (charges calculées - cf. § 2.1.2).

### 2.1. Charges exclusivement imputables au contrat

Ces charges comprennent :

- les dépenses courantes d'exploitation (cf. 2.1.1),
- un certain nombre de charges calculées, selon des critères économiques, au titre des investissements (domaines privé et délégué) et de l'obligation contractuelle de renouvellement (cf. 2.1.2). Pour être calculées, ces charges n'en sont pas moins identifiées contrat par contrat, en fonction de leurs opérations spécifiques,
- les charges correspondant aux produits perçus pour le compte des collectivités et d'autres organismes,
- les charges relatives aux travaux à titre exclusif.



### 2.1.1. Dépenses courantes d'exploitation

Il s'agit des dépenses de personnel imputées directement, d'énergie électrique, d'achats d'eau, de produits de traitement, d'analyses, des redevances contractuelles et obligatoires, de la Contribution Foncière des Entreprises et de certains impôts locaux, etc.

En cours d'année, les imputations directes de dépenses de personnel opérationnel au contrat ou au chantier sont valorisées suivant un coût standard par catégorie d'agent qui intègre également une quote-part de frais « d'environnement » (véhicule, matériel et outillage, frais de déplacement, encadrement de proximité...). En fin d'année, l'écart entre le montant réel des dépenses engagées au niveau du Service Local dont dépendent les agents et le coût standard imputé fait l'objet d'une répartition au prorata des heures imputées sur les contrats du Service Local. Cet écart est ventilé selon sa nature sur trois rubriques des CARE (personnel, véhicules, autres charges).

### 2.1.2. Charges calculées

Un certain nombre de charges doivent faire l'objet d'un calcul économique. Les éléments correspondants résultent de l'application du principe selon lequel : "Pour que les calculs des coûts et des résultats fournissent des valeurs correctes du point de vue économique..., il peut être nécessaire en comptabilité analytique, de substituer à certaines charges enregistrées en comptabilité générale selon des critères fiscaux ou sociaux, les charges correspondantes calculées selon des critères techniques et économiques" (voir ci-dessous).

Ces charges concernent principalement les éléments suivants :

#### Charges relatives au renouvellement :

Les charges économiques calculées relatives au renouvellement sont présentées sous des rubriques distinctes en fonction des clauses contractuelles (y compris le cas échéant au sein d'un même contrat).

##### - Garantie pour continuité du service

Cette rubrique correspond à la situation dans laquelle le délégataire est tenu de prendre à sa charge et à ses risques et périls l'ensemble des dépenses d'entretien, de réparation et de renouvellement des ouvrages nécessaires à la continuité du service. Le délégataire se doit de les assurer à ses frais, sans que cela puisse donner lieu à ajustement (en plus ou en moins) de sa rémunération contractuelle.

La garantie pour continuité du service a pour objet de faire face aux charges que le délégataire aura à supporter en exécution de son obligation contractuelle, au titre des biens en jouissance temporaire (voir note 3 ci-après) dont il est estimé que le remplacement interviendra pendant la durée du contrat.

Afin de prendre en compte les caractéristiques économiques de cette obligation (voir note 4 ci-après), le montant de la garantie pour continuité du service s'appuie sur les dépenses de renouvellement lissées sur la durée de la période contractuelle en cours. Cette charge économique calculée est déterminée en additionnant :

- d'une part le montant cumulé à la fin de l'exercice des renouvellements déjà effectués depuis le début de la période contractuelle en cours ;



💧 d'autre part le montant des renouvellements prévus jusqu'à la fin de cette période, tel qu'il résulte de l'inventaire quantitatif et qualitatif des biens du service à jour à la date d'établissement des comptes annuels du résultat de l'exploitation (fichier des installations en jouissance temporaire) ;

et en divisant le total ainsi obtenu par la durée de la période contractuelle en cours (voir note 5 ci-après).

Des lissages spécifiques sont effectués en cas de prolongation de contrat ou de prise en compte de nouvelles obligations en cours de contrat.

Ce calcul permet donc de réévaluer chaque année, en euros courants, la dépense que le délégataire risque de supporter, en moyenne annuelle sur la durée de la période contractuelle en cours, pour les renouvellements nécessaires à la continuité du service (renouvellement dit « fonctionnel » dont le délégataire doit couvrir tous les risques et périls dans le cadre de la rémunération qu'il perçoit).

Enfin, et pour tous les contrats prenant effet à compter du 1<sup>er</sup> janvier 2015, la charge portée dans le CARE au titre d'une obligation contractuelle de type « garantie pour continuité de service » correspond désormais aux travaux réalisés dans l'exercice sans que ne soit plus effectué le lissage évoqué ci-dessus ; ce dernier ne concerne donc désormais que les contrats ayant pris effet antérieurement.

#### - Programme contractuel

Cette rubrique est renseignée lorsque la Société s'est contractuellement engagée à réaliser un programme prédéterminé de travaux de renouvellement selon les priorités que la Collectivité s'est fixée.

La charge économique portée dans le compte annuel de résultat de l'exploitation est alors calculée en additionnant :

💧 d'une part le montant, réactualisé à la fin de l'exercice considéré, des renouvellements déjà effectués depuis le début de la période contractuelle en cours (voir note 5 ci-après) ;

💧 d'autre part, le montant des renouvellements contractuels futurs jusqu'à la fin de cette même période ;

et en divisant le total ainsi obtenu par la durée de la période contractuelle en cours.

#### - Fonds contractuel de renouvellement

Cette rubrique est renseignée lorsque la Société est contractuellement tenue de prélever tous les ans sur ses produits un certain montant et de le consacrer aux dépenses de renouvellement dans le cadre d'un suivi pluriannuel spécifique. Un décompte contractuel délimitant les obligations des deux parties est alors établi. C'est le montant correspondant à la définition contractuelle qui est repris dans cette rubrique.

#### Charges relatives aux investissements :

Les investissements financés par le délégataire sont pris en compte dans le compte annuel du résultat de l'exploitation, sous forme de redevances permettant d'étaler leur coût financier total :

💧 pour les biens appartenant au délégataire (biens propres et en particulier les compteurs du domaine privé) : sur leur durée de vie économique puisqu'ils restent lui appartenir indépendamment de l'existence du contrat ;

cc



- 💧 pour les investissements contractuels (biens de retour) : sur la durée du contrat puisqu'ils ne servent au délégataire que pendant cette durée.

Le montant de ces redevances résulte d'un calcul actuariel permettant de reconstituer, sur ces durées et en euros constants, le montant de l'investissement initial.

S'agissant des compteurs, ces derniers comprennent, depuis 2008, les frais de pose valorisés par l'application de critères opérationnels et qui ne sont donc en contrepartie plus compris dans les charges de l'exercice.

L'étalement de ce coût financier global obéit aux règles suivantes :

- 💧 pour les investissements antérieurs à 2021, les redevances évoquées ci-dessus respectent une progressivité prédéterminée et constante (+1,5% par an) d'une année sur l'autre de la redevance attachée à un investissement donné. Le taux financier retenu est calculé à partir du Taux Moyen des Emprunts d'Etat en vigueur l'année de réalisation de l'investissement, majoré d'une marge. Un calcul financier spécifique garantit la neutralité actuarielle de la progressivité de 1,5% indiquée ci-dessus ;
- 💧 pour les investissements réalisés à compter du 1er janvier 2021, ces redevances prennent la forme d'une annuité constante et non plus progressive. Le taux financier retenu est déterminé en tenant compte des conditions de financement de l'année en cours. Le taux annuel de financement est fixé à 2,25% pour les investissements réalisés en 2021. Il s'élève à 3,90% pour les investissements réalisés en 2022.

Toutefois, par dérogation avec ce qui précède, pour tous les contrats ayant pris effet à compter du 1<sup>er</sup> janvier 2015, la redevance peut reprendre le calcul arrêté entre les parties lors de la signature du contrat.

Enfin, et compte tenu de leur nature particulière, les biens immobiliers du domaine privé font l'objet d'un calcul spécifique comparable à l'approche retenue par les professionnels du secteur. Le montant de la redevance initiale attachée à un bien est pris égal à 7% du montant de l'investissement immobilier (terrain + constructions + agencements du domaine privé) puis est ajusté chaque année de l'évolution de l'indice du coût de la construction. Les agencements pris à bail donnent lieu à un calcul similaire.

#### - Fonds contractuel

Cette rubrique est renseignée lorsque la Société est contractuellement tenue de consacrer tous les ans un certain montant à des dépenses d'investissements dans le cadre d'un suivi contractuel spécifique. Un décompte contractuel est alors tenu qui borne strictement les obligations des deux parties. C'est en pareil cas le montant correspondant à la définition contractuelle qui est reprise dans cette rubrique.

#### - Annuités d'emprunts de la Collectivité prises en charge

Lorsque le délégataire s'est engagé contractuellement à prendre à sa charge le paiement d'annuités d'emprunts contractés par la Collectivité, le montant de la charge inscrite dans les comptes annuels du résultat de l'exploitation est égal au total des annuités correspondantes échues au cours de l'exercice considéré.





#### - Impact des avances remboursables à taux zéro

Lorsque la Société bénéficie d'avances remboursables sans intérêts de la part d'une Agence de l'Eau pour contribuer au financement de certains travaux exécutés dans le cadre d'un contrat de DSP, un calcul spécifique est effectué depuis 2011 pour tenir compte dans le CARE de l'avantage temporaire que représente cette mise à disposition de fonds sans intérêts. Des produits spécifiques sont ainsi calculés sur le capital restant dû en début d'exercice au titre de ces avances, au taux d'intérêt de référence tel que défini ci-dessus et applicable l'année de versement initial de chaque avance. Ces produits sont ensuite portés en minoration des charges économiques calculées au titre des investissements du domaine concédé.

#### - Investissements du domaine privé

Hormis le parc de compteurs relevant du domaine privé du délégataire (avec une redevance portée sur la ligne « Charges relatives aux compteurs du domaine privé ») et quelques cas où Veolia Eau ou ses filiales sont propriétaires d'ouvrages de production (avec une redevance alors portée sur la ligne « Charges relatives aux investissements du domaine privé »), les redevances attachées aux biens du domaine privé sont portées sur les lignes correspondant à leur affectation (la redevance d'un camion hydro cureur sera affectée sur la ligne « engins et véhicules », celle relative à un ordinateur à la ligne « informatique »...).

### 2.1.3. Pertes sur créances irrécouvrables et contentieux recouvrement

Cette rubrique reprend essentiellement les pertes sur les créances devenues définitivement irrécouvrables, comptabilisées au cours de l'exercice. Celles-ci peuvent être enregistrées plusieurs années après l'émission des factures correspondantes compte tenu des délais notamment administratifs nécessaires à leur constatation définitive. Elle ne traduit par conséquent qu'avec un décalage dans le temps l'évolution des difficultés liées au recouvrement des créances.

### 2.1.4. Impôt sur les sociétés

L'impôt calculé correspond à celui qui serait dû par une entité autonome, en appliquant au résultat brut bénéficiaire, le taux en vigueur de l'impôt sur les sociétés.

Dans un souci de simplification, le taux normatif retenu en 2022 correspond au taux normal de l'impôt sur les sociétés applicable aux entreprises soit 25%, hors contribution sociale additionnelle de 3,3%.

## 2.2. Charges réparties

Comme rappelé en préambule de la présente annexe, l'organisation de la Société repose sur un ensemble de niveaux de compétences en partie mutualisées au sein du GIE national.

Les charges communes d'exploitation à répartir proviennent donc de chacun de ces niveaux opérationnels.

### 2.2.1. Principe de répartition

Comme indiqué dans les Faits marquants, les modalités de répartition ont évolué en 2020 en ce qui concernent les coûts des plateformes Consommateurs. Les modalités de répartition des autres charges indirectes n'ont en revanche pas été modifiées.



Le principe retenu est celui de la répartition des charges concernant un niveau organisationnel donné entre les diverses entités dépendant directement de ce niveau ou, dans certains cas, entre les seules entités au profit desquelles elles ont été engagées.

Ces charges (qui incluent les éventuelles charges de restructuration mais excluent désormais celles de la fonction Consommateurs) proviennent de chaque niveau organisationnel de Veolia Eau intervenant au profit du contrat : services centraux, Régions, Territoires (et regroupements spécifiques de contrats le cas échéant).

Lorsque les prestations effectuées par le GIE national à un niveau donné bénéficient à plusieurs sociétés, les charges correspondantes sont refacturées par celui-ci aux sociétés concernées au prorata de la valeur ajoutée des contrats de ces sociétés rattachés à ce niveau.

Ensuite, la Société répartit dans ses comptes annuels de résultat de l'exploitation l'ensemble de ses charges communes telles qu'elles résultent de sa comptabilité sociale (après, donc, facturation des prestations du GIE national) selon le critère de la valeur ajoutée des contrats de l'exercice. Ce critère unique de répartition est déterminé par contrat, qu'il s'agisse d'un contrat de Délégation de Service Public (DSP) ou d'un contrat Hors Délégation de Service Public (HDSP). La valeur ajoutée se définit ici selon une approche simplifiée comme la différence entre le volume d'activité (produits) du contrat et la valeur des charges contractuelles et d'achats d'eau en gros imputées à son niveau. Les charges communes engagées à un niveau organisationnel donné sont réparties au prorata de la valeur ajoutée simplifiée des contrats rattachés à ce niveau organisationnel.

Par ailleurs, et dans certains cas, le GIE national peut être amené à facturer des prestations à des Sociétés de Veolia Eau France dans le cadre de conventions spécifiques. Les montants facturés à ce titre viennent selon les cas de figure en diminution du montant global des frais à facturer entre sociétés comme évoqué ci-dessus et/ou à répartir entre les contrats au sein de la Société.

Les contrats comportant des achats d'eau supportent une quote-part forfaitaire de «peines et soins» égale à 5% de ces achats d'eau, qui est portée en minoration du montant global des frais à répartir entre les contrats.

Les charges indirectes sont donc ainsi réparties sur les contrats au profit desquelles elles ont été engagées.

Par ailleurs, et en tant que de besoin, les redevances (cf. § 2.1.2) calculées au titre des compteurs dont la Société a la propriété sont réparties entre les contrats concernés au prorata du nombre de compteurs desdits contrats.

### 2.2.2. Prise en compte des frais centraux

Après détermination de la quote-part des frais de services centraux imputable à l'activité Eau France, la quote-part des frais des services centraux engagée au titre de l'activité des Territoires a été facturée au GIE national à charge pour lui de la refacturer à ses membres selon les modalités décrites ci-dessus.

Au sein de la Société, la répartition des frais des services centraux s'effectue au prorata de la valeur ajoutée simplifiée des contrats (à l'exclusion de la part relative à l'activité « Consommateurs » répartie comme évoqué ci-dessus).



## 2.3. Autres charges

### 2.3.1. Valorisation des travaux réalisés dans le cadre d'un contrat de délégation de service public (DSP)

Pour valoriser les travaux réalisés dans le cadre d'un contrat de DSP, une quote-part de frais de structure est calculée sur la dépense brute du chantier. Cette disposition est applicable à l'ensemble des catégories de travaux relatifs aux délégations de service public (production immobilisée, travaux exclusifs, travaux de renouvellement), hors frais de pose des compteurs. Par exception, la quote-part est réduite à la seule composante « frais généraux » si la prestation intellectuelle est comptabilisée séparément. De même, les taux forfaitaires de maîtrise d'œuvre et de gestion contractuelle des travaux ne sont pas automatiquement applicables aux opérations supérieures à 500 K€. Ces prestations peuvent alors faire l'objet d'un calcul spécifique.

L'objectif de cette approche est de prendre en compte les différentes prestations intellectuelles associées réalisées en interne (maîtrise d'œuvre en phase projet et en phase chantier, gestion contractuelle imposée par le contrat DSP : suivi des programmes pluriannuels, planification annuelle des chantiers, reporting contractuel et réglementaire, mises à jour des inventaires,...).

La quote-part de frais ainsi attribuée aux différents chantiers est portée en diminution des charges indirectes réparties selon les règles exposées au § 2.2 (de même que la quote-part « frais généraux » affectée aux chantiers hors DSP sur la base de leurs dépenses brutes ou encore que la quote-part de 5% appliquée aux achats d'eau en gros).

### 2.3.2. Participation des salariés aux résultats de l'entreprise

Les charges de personnel indiquées dans les comptes annuels de résultat de l'exploitation comprennent la participation des salariés acquittée par la Société en 2022 au titre de l'exercice 2021.

## 2.4. Autres informations

Lorsque la Société a enregistré dans sa comptabilité une charge initialement engagée par le GIE national ou un de ses membres dans le cadre de la mutualisation de moyens, cette charge est mentionnée dans le compte annuel de résultat de l'exploitation selon sa nature et son coût d'origine, et non pas en sous-traitance, exception faite des coûts liés aux plateformes Consommateurs. Cette règle ne trouve en revanche pas à s'appliquer pour les sociétés du Groupe qui, telles les sociétés d'expertise, ne sont pas membres du GIE national.

Enfin, au-delà des charges économiques calculées présentées ci-dessus et substituées aux charges enregistrées en comptabilité générale, la Société a privilégié, pour la présentation de ses comptes annuels de résultat de l'exploitation, une approche selon laquelle les risques liés à l'exploitation – et notamment les risques sur créances impayées mentionnées au paragraphe 2.1.3, qui donnent lieu à la constatation de provisions pour risques et charges ou pour dépréciation en comptabilité générale – sont pris en compte pour leur montant définitif au moment de leur concrétisation. Les dotations et reprises de provisions relatives à ces risques ou dépréciation en sont donc exclues (à l'exception des dotations et reprises pour investissements futurs évoquées ci-dessus).



Lorsqu'un contrat bénéficie d'un apport d'eau en provenance d'un autre contrat de la société, le compte annuel de résultat de l'exploitation reprend les écritures enregistrées en comptabilité analytique, à savoir :

- 💧 inscription dans les produits du contrat « vendeur » de la vente d'eau réalisée,
- 💧 inscription dans les charges du contrat « acheteur » de l'achat d'eau réalisé.

Dans une recherche d'exactitude, et compte tenu de la date avancée à laquelle la Société a été amenée à arrêter ses comptes sociaux pour des raisons d'intégration de ses comptes dans les comptes consolidés du Groupe Veolia, les comptes annuels de résultat de l'exploitation présentés anticipent sur 2022 certaines corrections qui seront portées après analyse approfondie dans les comptes sociaux de l'exercice 2023.

---

Notes :

1. La donnée « nombre de contacts » n'est pas disponible à un niveau plus fin que le niveau « Territoire ».
2. Texte issu de l'ancien Plan Comptable Général de 1983, et dont la refonte opérée en 1999 ne traite plus des aspects relatifs à la comptabilité analytique.
3. C'est-à-dire les biens indispensables au fonctionnement du service public qui seront remis obligatoirement à la collectivité délégante, en fin de contrat.
4. L'obligation de renouvellement est valorisée dans la garantie lorsque les deux conditions suivantes sont réunies:
  - le bien doit faire partie d'une famille technique dont le renouvellement incombe contractuellement au délégataire,
  - la date de renouvellement passée ou prévisionnelle entre dans l'horizon de la période contractuelle en cours.
5. Compte tenu des informations disponibles, pour les périodes contractuelles ayant débuté avant 1990, le montant de la garantie de renouvellement est calculé selon le même principe d'étalement linéaire, en considérant que le point de départ de ces périodes se situe au 1er janvier 1990.

  
  
Cyril CHASSAGNARD  
Directeur Régional – Centre-Est  
le 3 mai 2023

□ ***Détail des biens renouvelés et valorisés dans le cadre du/des compte(s) de renouvellement***

□ ***Avis des commissaires aux comptes***

La Société a demandé à un Co-Commissaire aux Comptes de Veolia d'établir un avis sur la procédure d'établissement de ses CARE. Une copie de cet avis est disponible sur simple demande de la Collectivité.

## 6.7 Reconnaissance et certification de service

Veolia Eau est depuis de nombreuses années engagé dans des démarches de certification. En 2015, les systèmes de management de la qualité et de l'environnement existants ont été fédérés sous la gouvernance du siège et complétés par un système de management de l'énergie.

Les activités certifiées sont la production et la distribution d'eau potable, la collecte et le traitement des eaux usées et l'accueil et le service aux consommateurs.

Cette triple certification ISO 9001, ISO 14001 et ISO 50001 délivrée par Afnor Certification en novembre 2015 valide, via un tiers indépendant, l'efficacité des méthodes et des outils mis en place et l'engagement d'amélioration continue de l'entreprise. Cette démarche s'inscrit dans le cadre élargi de la politique de l'Eau France qui comprend des objectifs forts en matière de santé et de sécurité au travail.

Notre certification ISO 50001 valide nos démarches d'amélioration de l'efficacité énergétique des installations confiées par nos clients. Elle est reconnue par l'Administration dans le cadre des textes d'application de la directive 2012/27/UE (loi DDADUE) (\*)



# Certificat

Certificate

N° 2015/69288.9

Page 1 / 10

AFNOR Certification certifie que le système de management mis en place par :  
AFNOR Certification certifies that the management system implemented by:

## VEOLIA EAU - COMPAGNIE GENERALE DES EAUX

pour les activités suivantes :  
for the following activities:

PRODUCTION ET DISTRIBUTION D'EAU POTABLE ET D'EAU DE PROCESS. COLLECTE ET  
TRAITEMENT DES EAUX USEES. ACCUEIL ET SERVICE AUX CONSOMMATEURS.

DRINKING WATER AND PROCESS WATER PRODUCTION AND DISTRIBUTION. WASTEWATER  
COLLECTION AND TREATMENT. CUSTOMER SERVICE.

a été évalué et jugé conforme aux exigences requises par :  
has been assessed and found to meet the requirements of:

**ISO 50001 : 2018**

et est déployé sur les sites suivants :  
and is developed on the following locations:

### Adresse

Siège : 21 RUE LA BOETIE-75008 PARIS

### N° SIREN

572025526

Liste complémentaire des sites certifiés en annexe / Complementary list of certified locations on appendix

(L'ensemble des activités de l'entreprise sur le(s) site(s) donné(s) est couvert par la certification)  
(The scope of certification covers all activities carried out on the above-mentioned location(s))

Ce certificat est valable à compter du (année/mois/jour)  
This certificate is valid from (year/month/day)

2021-11-11

Jusqu'au  
until

2024-11-10

Cela est un document non contractuel. Le seul document valide est le certificat original.  
This is a non-contractual document. The only valid document is the original certificate.

**Julien NIZRI**  
Directeur Général d'AFNOR Certification  
Managing Director of AFNOR Certification



Flâchez ce QR Code  
pour vérifier la validité  
du certificat

Pour le certificat électronique, consultez le [portail AFNOR](https://www.afnor.org). Afin de garantir la validité de ce certificat, nous recommandons d'utiliser le service de vérification en ligne. Pour plus d'informations, contactez votre organisme de certification. AFNOR Certification est membre de l'Association Française de Normalisation (AFNOR). AFNOR Certification est certifiée par le Comité Français de Certification (CFC) pour la norme AFNOR CERT-001. AFNOR Certification est certifiée par le Comité Français de Certification (CFC) pour la norme AFNOR CERT-002.

11 rue Francis de Pressensac - 95571 La Plaine Saint-Denis Cedex - France - T. +33 (0)1 41 62 60 00 - F. +33 (0)1 49 17 90 00  
SAS au capital de 10 167 000 € - 475 070 002 RCS Bobigny - [www.afnor.org](http://www.afnor.org)

**afnor**  
CERTIFICATION



# Certificat

Certificate

N° 2015/69287.8

Page 1 / 10

AFNOR Certification certifie que le système de management mis en place par :  
AFNOR Certification certifies that the management system implemented by:

## VEOLIA EAU - COMPAGNIE GENERALE DES EAUX

pour les activités suivantes :  
for the following activities:

**PRODUCTION ET DISTRIBUTION D'EAU POTABLE & D'EAU DE PROCESS. COLLECTE ET  
TRAITEMENT DES EAUX USEES. ACCUEIL ET SERVICE AUX CONSOMMATEURS.**

**DRINKING WATER & PROCESS WATER PRODUCTION AND DISTRIBUTION. WASTEWATER  
COLLECTION AND TREATMENT. CUSTOMER SERVICE.**

a été évalué et jugé conforme aux exigences requises par :  
has been assessed and found to meet the requirements of:

### ISO 9001 : 2015

et est déployé sur les sites suivants :  
and is developed on the following locations:

**Siège : 21 RUE LA BOETIE -75008 PARIS**

Liste des sites certifiés en annexe(s) / List of certified locations on appendix(es)

Ce certificat est valable à compter du (année/mois/jour)  
This certificate is valid from (year/month/day)

2021-11-10

Jusqu'au  
Until

2024-11-09

AFNOR Certification est un organisme de certification indépendant et impartial, agréé par l'Etat.  
AFNOR Certification is an independent and impartial certification body, approved by the State.

**Julien NIZRI**  
**Directeur Général d'AFNOR Certification**  
Managing Director of AFNOR Certification



Flashez ce QR  
Code pour vérifier la  
validité du certificat

Sur le certificat électronique, consultable sur [www.afnor.org](https://www.afnor.org), figure le numéro de la certification de l'organisme. The electronic certificate, available on [www.afnor.org](https://www.afnor.org), shows the number of the certification of the organization. Pour plus d'informations sur le processus de certification, contactez le service client AFNOR Certification au 02 99 99 99 99. For more information on the certification process, contact the AFNOR Certification customer service at 02 99 99 99 99. AFNOR Certification est un organisme de certification indépendant et impartial, agréé par l'Etat.





# Certificat

Certificate

N° 2015/69286.8

Page 1 / 10

AFNOR Certification certifie que le système de management mis en place par :  
AFNOR Certification certifies that the management system implemented by:

## VEOLIA EAU - COMPAGNIE GENERALE DES EAUX

pour les activités suivantes :  
for the following activities:

PRODUCTION ET DISTRIBUTION D'EAU POTABLE & D'EAU DE PROCESS. COLLECTE ET  
TRAITEMENT DES EAUX USEES. ACCUEIL ET SERVICE AUX CONSOMMATEURS.  
DRINKING WATER & PROCESS WATER PRODUCTION AND DISTRIBUTION. WASTEWATER  
COLLECTION AND TREATMENT. CUSTOMER SERVICE.

a été évalué et jugé conforme aux exigences requises par :  
has been assessed and found to meet the requirements of:

### ISO 14001 : 2015

et est déployé sur les sites suivants :  
and is developed on the following locations:

Siège : 21 RUE LA BOETIE -75008 PARIS

Liste des sites certifiés en annexe(s) / List of certified locations on appendix(oes)

Ce certificat est valable à compter du (année/mois/jour)  
This certificate is valid from (year/month/day)

2021-11-10

Jusqu'au  
Until

2024-11-09

AFNOR Certification certifie que le système de management mis en place par :  
AFNOR Certification certifies that the management system implemented by:

**Julien NIZRI**  
**Directeur Général d'AFNOR Certification**  
Managing Director of AFNOR Certification



Flashez ce QR  
Code pour vérifier la  
validité du certificat

Sur le certificat électronique, consultable sur [www.afnor.org](https://www.afnor.org), se trouve un lien vers le certificat de l'organisme. The electronic certificate can be consulted on [www.afnor.org](https://www.afnor.org) and it will lead you to the certificate of the certification body. Pour plus d'informations, contactez [certification@afnor.org](mailto:certification@afnor.org).  
CONTACT: Responsable Certification: [certification@afnor.org](mailto:certification@afnor.org), Responsable Qualité: [qualite@afnor.org](mailto:qualite@afnor.org)

11 rue Francis de Pressensac - 93571 La Plaine Saint-Denis Cedex - France - T. +33 (0)1 41 82 80 00 - F. +33 (0)1 49 17 90 00  
SAS au capital de 18 187 000 € - 479 076 002 RCS Bobigny - [www.afnor.org](http://www.afnor.org)

**afnor**  
CERTIFICATION

(\* ) La directive 2012/27/UE instaure un audit énergétique obligatoire dans les grandes entreprises, obligation reprise par la loi DDADUE. Certifiées ISO 50001, ces entreprises sont exemptées de cette obligation et peuvent valoriser leurs actions d'économies d'énergie grâce à la bonification des CEE.

## 6.8 Actualité réglementaire 2022

Chaque année, une sélection annuelle des principaux textes parus vous est proposée. Veolia se tient à disposition pour vous aider dans la mise en œuvre de ces textes et évaluer leurs conséquences pour votre service.

### Commande Publique

#### *Verdissement de la commande publique*

Pris en application de la loi climat et résilience d'août 2021, le décret n° 2022-767 du 2 mai 2022 (JO du 3 mai 2022) portant diverses modifications du code de la commande publique vise au "verdissement de la commande publique". Il prévoit pour les marchés et concessions dont l'avis d'appel public à concurrence ou la consultation est lancé à compter du 21 août 2026 :

- la suppression du critère d'attribution unique fondé sur le prix : le critère du coût devra en effet prendre en compte les caractéristiques environnementales de l'offre, et
- la description dans le rapport annuel du concessionnaire des mesures mises en œuvre pour garantir la protection de l'environnement et l'insertion par l'activité économique.
- à compter du 1er janvier 2024 : un abaissement du seuil annuel des achats à partir duquel les collectivités territoriales doivent adopter un schéma de promotion des achats publics socialement et écologiquement responsables (Spaser) à 50 millions d'euros.

#### *De nouvelles modalités de recensement économique des marchés et de publication des données essentielles de la commande publique*

Le décret sur le verdissement de la commande publique prévoit aussi les modalités de publication des données essentielles de la commande publique sur un portail des données ouvertes et que le recensement des marchés publics sera désormais réalisé à partir de ces données. Deux arrêtés en date du 22 décembre 2022 (JO du 1er janvier 2023) ont complété ce dispositif réglementaire l'un portant sur les données essentielles des marchés publics et l'autre sur celles des contrats de concession. Ces deux arrêtés abrogent et remplacent respectivement l'arrêté du 29 mars 2019 relatif aux données essentielles dans la commande publique et l'arrêté du 22 mars 2019 relatif au recensement économique.

La majeure partie des données essentielles visées dans ces arrêtés reprend celles mentionnées dans l'arrêté du 29 mars 2019. La nouveauté correspond aux remontées d'informations relatives aux considérations sociales (clause sociale, critère social, marché ou concession réservés, absence de considération sociale) ou environnementales (clause environnementale, critère environnemental, absence de considération environnementale). S'agissant des données essentielles relatives uniquement aux marchés publics, on notera l'ajout des informations relatives aux sous-traitants déclarés et des données communiquées dans le cadre du recensement économique de la commande publique.

#### *Diverses modifications du code de la commande publique*

Le décret 2022-1683 du 28 décembre 2022 (JO du 29 décembre 2022) prévoit notamment une prolongation jusqu'au 31 décembre 2024 du seuil de dispense de procédure de publicité et mise en concurrence pour les marchés publics de travaux inférieurs à 100 000 euros HT.

Il précise également la portée des engagements du maître d'œuvre privé en cas de dépassement du coût prévisionnel des travaux. Les dépassements des engagements du maître d'œuvre privé sur le coût prévisionnel des travaux ou le coût résultant des marchés de travaux ne pourront le pénaliser si ces

dépassements ne lui sont pas imputables. Ainsi l'adaptation des études sans rémunération supplémentaire ou la réduction de la rémunération du maître d'œuvre ne pourront être mises en œuvre que si les dépassements du seuil de tolérance résultent de circonstances que le maître d'œuvre pouvait prévoir ou d'un manquement du maître d'œuvre dans ses missions.

Dans la continuité de la dématérialisation de la commande publique, les candidats et soumissionnaires à un marché public peuvent transmettre la copie de sauvegarde de leurs documents par voie dématérialisée.

Enfin, les conditions de remboursement des avances sont précisées afin de tenir compte du montant de l'avance accordée et de l'état d'avancement de l'exécution du marché.

### ***Libre accès à la commande publique***

Le règlement (UE) 2022/1031 du parlement européen et du conseil du 23 juin 2022 (JOUE du 30 juin 2022) prévoit que les opérateurs économiques d'origine extérieure à l'Union européenne dont le pays ne garantit pas le libre accès à la commande publique aux opérateurs économiques européens pourront faire l'objet de sanctions lors de de procédure de mise en concurrence dépassant 15 000 000€ HT pour les travaux et concessions et 5 000 000€ HT pour les biens et services. Ces sanctions pourront se traduire par des pénalités lors de la notation des offres, voire même une exclusion de ces dernières. En tout état de cause, ces sanctions ne pourront être prononcées qu'après enquête et décision de la Commission.

## **Suites de la crise sanitaire**

### ***Les crises en cascades : pénurie et flambée des prix des matières premières et de l'énergie***

Les crises successives affectant l'exécution des contrats de la commande publique depuis 2020 et en particulier la pénurie et la hausse des prix des matières premières et de l'énergie ont conduit le ministre de l'économie à solliciter l'avis du Conseil d'Etat sur les modifications des prix et tarifs des contrats de la commande publique et les conditions d'application de la théorie de l'imprévision.

Le Conseil d'Etat a rendu un avis le 15 septembre 2022 (avis n°405540) sur les possibilités de modification du prix ou des tarifs des contrats de la commande publique et sur les conditions d'application de la théorie de l'imprévision, rapidement complété par une circulaire du Premier Ministre en date du 29 septembre 2022 (n° 6374/SG) et par une fiche technique de la Direction des Affaires Juridiques de Bercy en date du 21 septembre 2022.

- Principes : Les parties peuvent convenir, pour faire face à une circonstance imprévisible, d'une modification des conditions financières ou de la durée des contrats de la commande publique. Cette exception au principe de l'intangibilité des prix reste régie par les principes établis de la commande publique. Les fondements suivants sont ainsi invocables au cas par cas :
  - Les modifications rendues nécessaires par des circonstances imprévisibles (art. R. 2194-5 et R.3135-5 CCP);
  - Les modifications de faible montant (art. R. 2194-8 et R.3135-8 et - 9);
- Différents remèdes à la situation résultant de circonstances imprévisibles :
  - Le contrat pourra être modifié en introduisant une clause de variation des prix ou de réexamen si le contrat n'en contenait pas ;
  - Il sera aussi possible de faire évoluer une clause existante qui se serait révélée insuffisante (modification d'un montant maximal, chacune, de 50% du montant du contrat initial) ;
  - Une convention d'indemnisation sur le fondement de la théorie de l'imprévision pourra être conclue entre les parties, sans être considérée comme une modification du contrat, de sorte qu'elle ne sera pas soumise aux conditions et limites posées par le code de la commande publique en matière de modification des contrats de la commande publique ;

- Enfin et en cas de désaccord entre les parties, le juge pourra allouer une indemnité d'imprévision, qui sera également affranchie des règles relatives à la modification prévues dans le code de la commande publique.

### ***Délestage de la consommation de gaz naturel et d'électricité***

En sus de la hausse conséquente des prix de l'énergie, au cours des prochains hivers, des coupures de gaz et d'électricité pourraient se produire en raison du défaut d'approvisionnement en gaz et la tension sur la demande sur les services d'eau et d'assainissement, activités ne relevant pas des services prioritaire prévus par l'arrêté du 5 juillet 1990.

- Le décret n° 2022-495 du 7 avril 2022 (JO du 8 avril 2022) prévoit un mécanisme de délestage pour les consommateurs ayant une consommation supérieure à 5 GWh.
- Une instruction du Gouvernement du 16 septembre 2022 (publiée le 28 septembre 2022) a précisé les contours de l'organisation de la répartition et du délestage de la consommation de gaz naturel et d'électricité
- Enfin, une circulaire du Premier Ministre en date du 30 novembre 2022 a été transmise aux préfets afin de présenter les mesures de préparation et de gestion de crise en cas de survenue d'une mesure de délestage électrique programmée.

Par ailleurs, le décret n° 2022-1539 du 8 décembre 2022 (JO du 9 décembre 2022) relatif aux mesures d'urgence définies en application des articles L. 321-17-1 et L. 321-17-2 du code de l'énergie précise les pénalités financières applicables en cas de non-respect des modalités d'effacement électrique et précise les catégories de sites et installations exemptés de l'obligation d'effacement.

## **Services publics locaux**

### ***Compétences Eau et Assainissement***

La loi n° 2022-217 du 21 février 2022 relative à la différenciation, la décentralisation, la déconcentration et portant diverses mesures de simplification de l'action publique locale (dite 3DS) entend favoriser l'association des communes et le maintien des syndicats infra-communautaires à la gouvernance des compétences "eau" et "assainissement". Ces dispositions tendent à faciliter le financement de ces deux compétences par les communes et établissements publics de coopération intercommunale à fiscalité propre (EPCI-FP).

- Maintien du transfert de compétences eau, assainissement et gestion des eaux pluviales urbaines aux communautés de communes d'ici à 2026, sauf délibération contraire.

Toutefois, la loi 3DS prévoit que "les syndicats compétents en matière d'eau, d'assainissement, de gestion des eaux pluviales urbaines ou dans l'une de ces matières, inclus en totalité dans le périmètre d'une communauté de communes exerçant à titre obligatoire les compétences eau et assainissement à partir du 1er janvier 2026, sont maintenus par la voie de la délégation", après 2026, "sauf si la communauté de communes délibère contre ce maintien".

Par ailleurs, avant le transfert des compétences, les communautés de communes et les communes qui les composent devront organiser un débat sur la tarification des services publics de l'eau et de l'assainissement ainsi que sur les investissements liés aux compétences transférées. Après ce débat, une convention pourra lier la communauté de communes et les communes sur la tarification et sur les orientations de la politique d'investissement pour la gestion des eaux.

- Création de nouvelles exceptions à l'interdiction de subventionner les services publics industriels et commerciaux explicitement relatives aux EPCI

La loi 3DS concrétise et simplifie la possibilité d'abonder le budget annexe par le budget général en

introduisant la possibilité nouvelle de pouvoir utiliser le budget général pour financer les services eau et assainissement, notamment :

- lorsque le fonctionnement du service public exige la réalisation d'investissements importants qui ne peuvent être financés sans une augmentation excessive des tarifs (sans faire dorénavant mention du faible nombre d'usagers) ; ou
  - lors de la période d'harmonisation des tarifications de l'eau et de l'assainissement, après le transfert de compétence à l'EPCI-FP.
- Contrôle des raccordements des eaux pluviales urbaines renforcé
- L'article 63 de la loi Climat et Résilience fixe, pour l'ensemble des territoires, les modalités de contrôle du raccordement au réseau d'assainissement public et rend obligatoire, sur les territoires où les rejets d'eaux usées et pluviales ont une incidence sur la qualité de l'eau pour les épreuves olympiques de nage libre et de triathlon en Seine, l'établissement d'un diagnostic du raccordement au réseau public d'assainissement au moment de la vente d'un bien immobilier. La loi 3DS renforce cette disposition en précisant les modalités avec lesquelles le service de gestion des eaux pluviales urbaines peut assurer le contrôle du raccordement des immeubles au réseau public de collecte des eaux pluviales.
- Le préfet coordonnateur en lien direct avec les agences de l'eau
- La loi 3DS introduit une modification concernant les agences de l'eau et leur présidence. Jusqu'ici les présidents des conseils d'administration des agences de l'eau étaient désignés par décret du président de la République. Désormais les six agences de l'eau auront pour président du conseil d'administration, le préfet coordonnateur du bassin.

### **Résilience des réseaux**

En application de la loi du 22 août 2021 climat et résilience, le décret 2022-1077 du 28 juillet 2022 (JO du 30 juillet 2022) précise le champ d'application du dispositif prévu à l'article L. 732-2-1 du code de la sécurité intérieure visant à améliorer la résilience des réseaux aux risques naturels, de même que les prescriptions pouvant être faites par les préfets dans ce cadre.

- Les exploitants de services ou réseaux essentiels à la population (eau potable, assainissement, électricité, gaz, réseaux de télécommunication) situés dans les territoires présentant une exposition à un risque naturel important peuvent ainsi être enjoins par arrêté préfectoral à établir certains documents afin d'anticiper la gestion en cas de crise et favoriser un retour rapide à la normale. Ces documents sont composés d'un diagnostic des vulnérabilités des ouvrages face aux risques naturels, des mesures de crise à mettre en place pour prévenir les dégâts causés aux ouvrages et d'assurer un service minimum, les procédures de remise en état du réseau après la survenance de l'aléa, et un programme des investissements prioritaires pour améliorer la résilience des services.
- Ce décret impose une "prise en compte dans les cahiers des charges" des obligations prévues dans ce cadre (article R.732-5 du Code de la sécurité intérieure).
- Le Décret n°2022-1385 du 31 octobre 2022 précise quant à lui que le préfet de département est l'autorité compétente de l'Etat désignée à l'article L. 732-2-1 du code de la sécurité intérieure pouvant demander aux exploitants de services ou réseaux essentiels à la population d'identifier leurs vulnérabilités face aux événements naturels de grande ampleur dans le but que leur gestion en période de crise soit anticipée, qu'un service minimal répondant aux besoins essentiels de la population soit assuré pendant la durée de la crise et qu'un retour rapide à un fonctionnement normal soit favorisé.

### **Résilience des territoires et sécurité civile**

Le décret 2022-907 du 20 juin 2022 (JO du 21 juin 2022) précise les modalités de réalisation et de mise en œuvre des plans communaux (PCS) et intercommunaux de sauvegarde (PICS). Ce texte fait suite à la loi du 25 novembre 2021 visant à consolider notre modèle de sécurité civile qui impose la création des PICS dans les établissements publics à coopération intercommunale (EPCI) dont au moins une commune est soumise à PCS.

Ce nouveau décret vient préciser les critères qui imposent la réalisation d'un PCS pour les communes exposées à des risques spécifiques tels que les risques sismiques, volcaniques, cycloniques, d'inondation ou d'incendie de forêt. Il précise le contenu des plans et l'articulation du PICS avec les PCS sur plusieurs aspects : la mutualisation des moyens nécessaires à la gestion de crise, l'accompagnement de l'intercommunalité dans les événements impactant les communes membres.

Le Décret n° 2022-1532 du 8 décembre 2022 (JO du 9 décembre 2022) précise l'obligation de réaliser un exercice pour les communes et les établissements de coopération intercommunales à fiscalité propre soumis à l'obligation d'élaborer plan communal de sauvegarde (PCS) et un plan intercommunal de sauvegarde (PICS) et détaille par ailleurs les modalités à mettre en œuvre par les collectivités concernées.

Il détaille, par ailleurs, les mesures relatives à l'élaboration d'un exercice ainsi que les modalités relatives à la participation de la population lorsqu'un exercice est organisé soit par la commune, soit par l'intercommunalité, soit par participation à un exercice organisé par le préfet de département.

Enfin, il établit les mesures relatives à l'élaboration du retour d'expérience.

### ***Contenu du rapport du mandataire au sein des instances d'une EPL***

Le décret n° 2022-1406 du 4 novembre 2022 (JO du 6 novembre 2022) précise le contenu du rapport du mandataire prévu par l'article L. 1524-5 du code général des collectivités territoriales au sein des instances d'une EPL à compter de 2023. Ce rapport a pour objectif de donner aux membres de l'organe délibérant une information complète sur l'entreprise, de nature à assurer la transparence de son fonctionnement et permettre son contrôle à travers un certain nombre d'informations telles que :

- une présentation de la société d'économie mixte rappelant son historique, son objet social, ses domaines d'activité, l'adresse de son siège social, le nombre de ses salariés, la répartition de son capital, l'organisation de sa gouvernance, les noms du président, du directeur général et des administrateurs, en identifiant ceux qui représentent la collectivité territoriale ou le groupement actionnaire, les principales activités et opérations de l'année écoulée en identifiant celles qui concernent la collectivité territoriale ou le groupement actionnaire et ses perspectives de développement ;
- bilan de la gouvernance des élus précisant le nombre et la date des conseils d'administration ou de surveillance et des assemblées générales, le taux de présence des représentants de la collectivité territoriale ou du groupement actionnaire à chaque instance.
- éléments de rémunération, fixes, variables et exceptionnels, ainsi que les avantages en nature accordés aux représentants de la collectivité territoriale ou du groupement ainsi qu'aux mandataires sociaux.

### ***Expérimentation de contributions fiscalisées de leurs membres aux établissements publics territoriaux de bassin***

Le décret n° 2022-1251 du 23 septembre 2022 (JO du 24 septembre 2022) pris pour l'application de l'article 34 de la loi du 21 février 2022 dite « 3DS », précise le périmètre géographique de l'expérimentation d'un financement de la prévention des inondations par les établissements publics territoriaux de bassin via l'instauration de contributions fiscalisées en remplacement, en tout ou partie, de la contribution budgétaire versée par leurs membres. Ainsi, la liste des bassins dans lesquels cette expérimentation est autorisée est définie comme suit :

- l'Escaut, la Somme et les cours d'eau côtiers de la Manche et de la mer du Nord ;
- la Meuse ;
- la Sambre ;
- le Rhin ;
- la Seine et les cours d'eau côtiers normands ;
- la Loire, les cours d'eau côtiers vendéens et bretons ;
- le Rhône et les cours d'eau côtiers méditerranéens ;
- l'Adour, la Garonne, la Dordogne, la Charente et les cours d'eau côtiers charentais et aquitains ;
- les cours d'eau de la Corse ;
- les cours d'eau de la Guadeloupe ;
- les fleuves et cours d'eau côtiers de la Guyane ;
- les cours d'eau de la Martinique ;
- les cours d'eau de la Réunion ;
- les cours d'eau de Mayotte.

### ***Stratégie numérique responsable***

Le décret n° 2022-1084 du 29 juillet 2022 (JO du 30 juillet 2022) précise les modalités d'élaboration d'une stratégie numérique responsable. Les communes et EPCI de plus de 50 000 habitants doivent ainsi élaborer en lien avec les acteurs publics et privés intéressés un programme de travail comprenant un bilan de l'impact environnemental du numérique et celui de ses usages sur le territoire concerné ainsi que les actions déjà engagées pour l'atténuer le cas échéant.

## **Service public de l'eau potable**

### ***Transposition de la directive européenne 2020/2184 relative à la qualité des eaux destinées à la consommation humaine***

Différents textes publiés à la fin de l'année 2022 ont transposé en droit français la directive européenne 2020/2184 de décembre 2020 relative à la qualité des eaux destinées à la consommation humaine.

Cette transposition a été initiée par l'ordonnance 2022-1611 du 22 décembre 2022 (JO du 23 décembre). Cette ordonnance a été complétée par deux décrets publiés au JO du 30 décembre 2022 (décret 2022-1720 et décret 2022 – 1721 du 29 décembre 2022). Quinze arrêtés d'application ont été ensuite publiés, dont la majorité le 31 décembre 2022. Parmi ces arrêtés, onze arrêtés viennent modifier des arrêtés déjà existants.

A noter que différents arrêtés encore à paraître viendront compléter cette transposition, notamment sur le volet « Matériaux en contact avec l'eau » qui constitue un des cinq piliers majeurs de la directive européenne de décembre 2020.

Les textes publiés fin décembre 2022 introduisent différentes dispositions et obligations nouvelles pour les Collectivités sur l'accès à l'eau, la protection de la ressource en eau, l'information des consommateurs et la maîtrise de la qualité de l'eau.

#### **Accès à l'eau :**

- Recenser les populations sans accès à l'eau, évaluer les solutions pour y remédier, les déployer, informer les populations et reporter à l'Europe ;
- Recenser les insuffisances d'accès à une eau potable (24h/7j) : desserte, insuffisances de la ressource (quantité & qualité) et/ou des infrastructures.

Ces nouvelles obligations pour les Collectivités s'inscrivent dans la continuité de leurs compétences actuelles dans le domaine de l'eau. A ce titre, les Collectivités pourront bénéficier d'aides de l'Etat et, par dérogation,

le budget du service de l'eau pourra être subventionné par le budget général de la Collectivité (en sus des exceptions déjà introduites dans la loi 3DS).

#### **Protection de la ressource en eau :**

L'ordonnance 2022-1611 du 22 décembre 2022 (JO du 23 décembre 2022) rend obligatoire, pour les services en charge du prélèvement sur la ressource en eau, la compétence "de gestion et de préservation de la ressource en eau" pour les points de prélèvement considérés comme sensibles au regard des résultats des analyses du contrôle sanitaire. Par contre, les critères techniques permettant la définition des points de prélèvement sensibles, symptomatiques d'une ressource en cours de dégradation, seront précisés dans un arrêté du Conseil d'Etat encore à paraître.

Cette prise de compétence obligatoire (et non plus optionnelle comme précédemment) s'accompagne de l'obligation d'élaborer un plan d'action portant sur les pollutions de toute nature qui pourra contenir des mesures volontaires et des mesures qui pourront être rendues obligatoires par le préfet via le dispositif des «Zones Sensibles soumises à Contraintes Environnementales ».

Cette disposition pourra s'articuler avec les dispositions prévues au décret n° 2022-1223 du 10 septembre 2022 (JO du 11 septembre 2022) relatif au droit de préemption pour la préservation des ressources en eau destinées à la consommation humaine qui fixe les modalités selon lesquelles l'autorité administrative peut instituer un droit de préemption des surfaces agricoles, dans les aires d'alimentation de captages utilisées pour l'alimentation en eau destinée à la consommation humaine, au bénéfice des personnes publiques disposant de la compétence « eau potable »

#### **Information des consommateurs :**

Les obligations suivantes sont introduites :

- Informer proactivement les consommateurs immédiatement en cas de dépassement d'une limite de qualité (et non plus uniquement en cas de restriction de consommation) ;
- Pour les bailleurs et les syndicats de copropriété, la nécessité d'informer chaque année chaque locataire ou copropriétaire sur la qualité de l'eau.

#### **Maîtrise de la qualité de l'eau :**

Les textes introduisent de nouvelles dispositions dont :

- De nouvelles exigences de qualité pour 6 nouveaux paramètres, effectives depuis le 1er janvier 2023, dont les composés perfluorés (PFAS ou 'polluants éternels') ;
- Le contrôle sanitaire des ARS évoluera au plus tard le 1er janvier 2026 pour intégrer ces nouveaux paramètres ;
- Une évaluation des risques Plomb et Légionnelle sur les réseaux intérieurs des Etablissements Recevant du Public avec mise en œuvre d'un plan de surveillance. Cette disposition concerne certains bâtiments communaux (écoles, gymnases, etc)
- Un nouvel arrêté précise les modalités de mise en œuvre du Plan de Gestion de la Sécurité Sanitaire des Eaux (PGSSE) : démarche de gestion préventive des risques sanitaires de la zone de captage (échéance 2027) jusqu'aux installations privatives (échéance 2029)
- Un nouvel arrêté précise les modalités de la surveillance de la qualité de l'eau par la PRPDE (la Collectivité) : outre des paramètres 'non-négociables', cette surveillance doit être adaptée selon les dangers identifiés dans le PGSSE et comporter une dimension prospective vis-à-vis des risques émergents, le cas échéant, via le recours à la métrologie en continu.

Ces deux derniers arrêtés, sans précédents dans la réglementation précédente, portent l'évolution majeure du nouveau cadre réglementaire, à savoir, la mise en œuvre sous la responsabilité de la Collectivité d'une gestion résolument préventive des risques sanitaires.



Cette nouvelle réglementation est susceptible d'entraîner un impact contractuel et financier sur le service d'eau : vos interlocuteurs Veolia sont amenés à répondre à vos différentes questions et échanger là aussi de manière approfondie sur leurs conséquences pour votre service.

### ***Première liste de vigilance européenne pour les eaux destinées à la consommation humaine***

Dans une décision du 19 janvier 2022 (publiée le 27 avril 2022), la Commission européenne a arrêté la première liste de vigilance des substances et composés préoccupants potentiellement présents dans l'eau potable, à savoir, deux composés perturbateurs endocriniens (bêta-estradiol et nonylphénol) qui seront surveillée dans la chaîne d'approvisionnement en eau potable. Il s'agit de la première liste de surveillance des composés émergents prise en application de la directive européenne de décembre 2020 relative à la qualité des eaux destinées à la consommation humaine.

Dans le cadre de la transposition de cette directive, ces deux substances ont été introduites dans l'arrêté du 30 décembre 2022 (JO du 31 décembre 2022) modifiant l'arrêté du 11 janvier 2007 relatif aux limites et références de qualité des eaux brutes et des eaux destinées à la consommation humaine où elles sont toutes deux affectées d'une valeur de vigilance fixée respectivement à 1 et 300 ng/L.

### ***Métabolites de pesticides***

L'instruction DGS/EA4/2020/177 en date du 18 décembre 2020 est venue préciser les modalités de gestion des risques sanitaires en cas de présence de pesticides et de métabolites de pesticides (molécules issues de la dégradation des pesticides) dans les Eaux Destinées à la Consommation Humaine (EDCH).

Depuis la publication de l'instruction de décembre 2020, les Agences Régionales de Santé (ARS) ont renforcé le contrôle sanitaire des eaux destinées à la consommation humaine en y intégrant des nouveaux métabolites de pesticides. Ce renforcement a conduit dès 2021 à la détection de plus en plus fréquente de métabolites de pesticides dans les ressources en eau et/ou dans les eaux produites et distribuées et, ce, au-delà des normes réglementaires.

Durant l'année 2022, face à cette détection de plus en plus fréquente, les autorités sanitaires ont précisé les modalités de gestion initialement prévues dans l'instruction de décembre 2020.

Ainsi, après avoir saisi le Haut Conseil de Santé Publique (HCSP), dans son instruction du 24 mai 2022, la DGS a modifié les modalités de gestion des métabolites ne disposant pas de valeur sanitaire définie par l'Anses en préconisant aux ARS d'appliquer alors les valeurs sanitaires établies par l'agence fédérale pour l'environnement allemande (UBA).

Dans deux avis publiés le 30 septembre 2022, l'Anses a déclassé comme « non-pertinents » deux métabolites du S-métolachlore, à savoir, le NOA Métolachlore et l'ESA Métolachlore, ce dernier étant fréquemment observé dans les ressources en eau et les eaux produites au-delà des normes réglementaires. Ces deux avis se fondent sur de nouvelles études venues compléter les deux précédentes évaluations (janvier 2019 et janvier 2021) qui avaient amené l'Anses à considérer ces métabolites comme « pertinents ». Dans ses avis du 30 septembre 2022, l'Anses mentionne toutefois l'évaluation européenne en cours du caractère perturbateur endocrinien du S-Métolochlore susceptible de la conduire à reclasser de nouveau comme « pertinents » ces deux métabolites.

Pour les seuls métabolites non-pertinents, l'arrêté du 30 décembre 2022 (JO du 31 décembre 2022) modifiant l'arrêté du 11 janvier 2007 relatif aux limites et références de qualité des eaux brutes et des eaux destinées à la consommation humaine fixe la valeur indicative de 0,9 µg/L comme seuil à partir duquel un plan d'action préventif sur la zone de captage est nécessaire. Ce faisant, cet arrêté abroge les modalités de gestion prévues, pour les métabolites non-pertinents, dans l'instruction du 18 décembre 2020.

Cette situation nouvelle est susceptible d'évoluer de nouveau au cours des prochains mois. En effet, les progrès des techniques d'analyse de l'eau conjugués à l'acquisition de nouvelles connaissances scientifiques et à l'application du principe de précaution constituent désormais des facteurs pouvant impacter très directement les services d'eau dans leur gestion des métabolites de pesticides

Dans ce contexte évolutif, vos interlocuteurs Veolia sont à votre disposition pour répondre à vos différentes questions et échanger de manière approfondie sur les moyens d'action visant à garantir la qualité du service pour l'ensemble des abonnés de votre service.

### ***Préemption pour la préservation des ressources en eau destinées à la consommation humaine***

Le décret n° 2022-1223 du 10 septembre 2022 (JO du 11 septembre 2022) fixe les modalités selon lesquelles l'autorité administrative peut instituer un droit de préemption des surfaces agricoles, dans les aires d'alimentation de captages utilisées pour l'alimentation en eau destinée à la consommation humaine, au bénéfice des personnes publiques disposant de la compétence « eau potable ». Il précise les aliénations qui sont soumises à ce droit de préemption. Il explicite la procédure applicable à l'exercice de ce droit de préemption. Il détermine les règles applicables à la cession, à la location et à la mise à disposition temporaire par les personnes publiques des biens acquis par préemption. Insertion d'un chapitre VIII « Droit de préemption pour la préservation des ressources en eau destinées à la consommation humaine » dans le code de l'urbanisme, Création des articles R.218-1 à R.218-21 du code de l'urbanisme et R.2224-5-4 du CGCT.

A noter que dans le cadre de la transposition de la directive européenne relative à la qualité des eaux destinées à la consommation humaine de décembre 2020, l'ordonnance 2022-1611 du 22 décembre 2022 (JO du 23 décembre 2022) a rendu obligatoire pour les services en charge du prélèvement la compétence de gestion et de préservation de la ressource en eau pour les points de prélèvement considérés comme sensibles au regard des résultats des analyses du contrôle sanitaire. Par contre, les critères techniques permettant la définition des points de prélèvement sensibles seront précisés dans un arrêté du Conseil d'Etat encore à paraître.

### ***Traitement des Eaux Destinées à la Consommation Humaine***

L'arrêté du 22 avril 2022 (JO du 27 avril 2022) est venu préciser les conditions de mise sur le marché et de mise en œuvre des résines organiques échangeuses d'ions utilisées pour le traitement d'eau destinée à la consommation humaine (EDCH). Cet arrêté est pris en application de l'article R. 1321-50 du code de la santé publique qui stipule que les différents produits et matériaux en contact avec les EDCH ne doivent pas présenter de risque pour la santé humaine. Le présent arrêté définit donc les exigences applicables aux résines organiques échangeuses d'ions utilisées pour le traitement de cette eau, afin de garantir leur innocuité et leur efficacité.

### ***Surveillance des masses d'eau***

Deux arrêtés et un avis publiés au JO du 11 mai 2022 sont venus préciser la surveillance et la délimitation des masses d'eau dans le cadre de l'objectif du bon état visé par la directive-cadre sur l'eau.

Le premier arrêté, en date du 19 avril 2022, définit les catégories de masses d'eau et donne le cadre pour l'analyse des incidences des activités humaines sur l'état des eaux. Cet arrêté étend notamment l'inventaire des émissions, rejets et pertes de polluants, demandé dans le cadre de l'analyse de l'incidence des activités humaines sur l'état des eaux, aux polluants spécifiques de l'état écologique. Il modifie également la typologie des masses d'eau, notamment celle des plans d'eau.

Le second arrêté en date du 26 avril 2022 traite plus spécifiquement de la surveillance des masses d'eau. Il précise notamment les paramètres et éléments de qualité à surveiller, les méthodes d'échantillonnage et d'analyse à utiliser, et les fréquences à respecter dans le cadre de la surveillance de l'état des masses d'eau.

Désormais, les normes et guides à appliquer pour la surveillance sont recensés dans un avis (également publié au JO du 11 mai 2022).

Il est à noter qu'à travers ces deux arrêtés, 73 substances ont été ajoutées à la surveillance de l'état chimique des eaux souterraines, dont les composés perfluoroalkylés (PFAS ou 'polluants éternels').

Cette famille de substances est également concernée par la transposition de la directive européenne de décembre 2020 relative à la qualité des eaux destinées à la consommation humaine. En effet, la somme de vingt de ces composés fait l'objet d'une limite de qualité à compter du 1er janvier 2023. L'intégration de cette somme de composés au programme du contrôle sanitaire réalisé par les ARS interviendra au plus tard le 1er janvier 2026.

### ***Gestion quantitative de la ressource en eau***

Le décret 2022-1078 du 29 juillet 2022 (JO du 30 juillet 2022) fait suite au "Varenne agricole de l'eau" en précisant les conditions et modalités dans lesquelles peuvent s'effectuer les prélèvements dans la ressource en eau en dehors des périodes de basses eaux (étiages).

Ainsi des conditions peuvent être définies pour l'évaluation des volumes théoriquement disponibles en période d'hautes eaux dans un bassin ou dans un sous-bassin, compte tenu des statistiques hydrologiques permettant de déterminer les débits nécessaires au fonctionnement du cours d'eau tout au long de la période de hautes eaux.

Ce décret précise également que la stratégie de volumes prélevables du préfet coordonnateur de bassin, précise la stratégie d'évaluation des volumes qui pourraient être hydrologiquement rendus disponibles aux usages anthropiques en période de hautes eaux dans le respect des équilibres naturels et du schéma directeur d'aménagement et de gestion des eaux (SDAGE).

### ***Contravention d'ouverture d'un point d'eau incendie***

Le décret n° 2022-185 du 15 février 2022 (JO du 16 février 2022) a créé le nouvel article R.644-6 du code pénal qui prévoit que « le fait de procéder, sans motif légitime, à l'ouverture d'un point d'eau incendie ayant pour effet d'entraîner un écoulement d'eau est puni d'une amende prévue pour les contraventions de la 4<sup>e</sup> classe », soit 750 euros d'amende au maximum. Cette infraction s'applique même si aucun dommage n'a été causé à la borne d'incendie. L'amende forfaitaire est prévue pour cette infraction (19° du I de l'article R.48-1 du CPP – 135 euros d'amende forfaitaire). Toutefois, les agents de police municipale et les gardes champêtre ne sont pas compétents pour constater cette contravention par procès-verbal, cette infraction n'ayant pas été ajoutée à l'article R.15-33-29-3 du code de procédure pénale.

### ***Facturation électronique***

Dans le cadre de la généralisation de la facturation électronique dans les transactions entre assujettis à la taxe sur la valeur ajoutée et à la transmission des données de transaction, le décret n° 2022-1299 du 7 octobre 2022 (JO du 9 octobre 2022) fixe les modalités d'application des obligations d'émission, de transmission et de réception des factures électroniques et de transmission des données de facturation et de paiement à la direction générale des finances publiques.

Ce décret définit à cet effet les missions assurées par le portail public de facturation géré par l'AIFE, les fonctionnalités minimales exigées des plateformes de dématérialisation partenaires, la procédure d'immatriculation de ces plateformes ainsi que les données à transmettre à l'administration.

Conformément à l'article 26 de la loi n° 2022-1157 du 16 août 2022 de finances rectificative pour 2022, le décret entre en vigueur de manière différée et progressive :

- d'une part, l'obligation d'émission et de transmission des factures électroniques entre assujettis, de transmission des données de ces factures et de transmission des données de transaction et

de paiement à l'administration fiscale s'applique aux factures émises ou à défaut aux opérations réalisées à compter du :

- 1er juillet 2024 pour les grandes entreprises ;
  - 1er janvier 2025 pour les entreprises de taille intermédiaire ;
  - 1er janvier 2026 pour les petites et moyennes entreprises et les micro-entreprises. Ces catégories d'entreprises sont celles prévues par l'article 51 de la loi n° 2008-776 du 4 août 2008 de modernisation de l'économie et son décret d'application n° 2008-1354 du 18 décembre 2008 ;
- d'autre part, l'obligation de réception des factures électroniques entre assujettis s'applique pour toutes les entreprises à compter du 1er juillet 2024.

### ***Information précontractuelle et contractuelle des consommateurs***

Entré en vigueur le 28 mai 2022, le décret 2022-424 du 25 mars 2022 (JO du 26 mars 2022) est lié à la transposition en droit interne de la directive 2019/2161 du Parlement européen et du Conseil du 27 novembre 2019 modifiant la directive 93/13/CEE du Conseil et les directives 98/6/CE, 2005/29/CE et 2011/83/UE du Parlement européen et du Conseil en ce qui concerne une meilleure application et une modernisation des règles de l'Union en matière de protection des consommateurs.

Il précise, d'une part, les obligations d'information précontractuelle auxquelles les professionnels sont tenus à l'égard des consommateurs, en application de l'article L. 221-5 du code de la consommation, préalablement à la conclusion de contrats à distance et hors établissement, et procède, d'autre part, à des ajustements rédactionnels prévus par la directive 2019/2161, notamment, sur la communication obligatoire au consommateur des coordonnées du professionnel.

### ***Analyses des fibres d'amiante***

L'arrêté relatif à la prévention des risques liés à l'amiante du 25 juillet 2022 (JO du 13 octobre 2022) rend la version de juillet 2021 de la norme NF X 43-050 obligatoire. Cette norme encadre la méthode indirecte de la microscopie électronique à transmission pour déterminer la concentration en fibres d'amiante. Par ailleurs, les organismes accrédités pour réaliser l'analyse et le comptage des fibres d'amiante dans l'air doivent indiquer la variété ou les variétés de fibres d'amiante comptées. Cette information figure dans le rapport d'essai d'analyse.

### ***Travaux à proximité des réseaux***

L'arrêté du 6 juillet 2022 (JO du 1<sup>er</sup> juillet 2022) fixe, pour l'année 2022, le barème hors taxes des redevances prévues à l'article L. 554-2-1 du code de l'environnement au titre du financement, par les exploitants des réseaux enterrés, du « Guichet Unique » administré par l'Inéris. Ce téléservice ([www.reseaux-et-canalisation.gouv.fr](http://www.reseaux-et-canalisation.gouv.fr)) référence les réseaux de transport et de distribution en vue de prévenir leur endommagement lors de travaux.

Deux arrêtés du 4 octobre 2022, tous deux publiés au JO du 19 octobre 2022, portent sur la création de deux titres professionnels. Le premier porte sur celui d'opérateur en détection de réseaux et le second sur celui de technicien en détection et géoréférencement des réseaux.

Un arrêté en date du 21 octobre 2022 (JO du 28 décembre 2022) est venu modifier l'article 2 de l'arrêté du 22 décembre 2015 relatif au contrôle des compétences des personnes intervenant dans les travaux à proximité des réseaux. Cet arrêté modifie également le nombre minimal de questions prioritaires pouvant être posées lors de l'examen.

## **ICPE**

Une circulaire mise en ligne le 5 janvier 2022 à destination des services en charge de l'inspection des installations classées protection de l'environnement précise les points d'attention particuliers retenus comme prioritaires pour l'année 2022. Ces priorités d'actions portent sur la traçabilité des terres excavées, le contrôle de l'entrée des déchets en décharge, le plan de gestion des déchets des carrières et la sous-traitance dans les sites Seveso sont au programme.

La circulaire du 12 décembre 2022, mise en ligne le 30 décembre 2022, est venue préciser ces points d'attention prioritaires pour les inspections réalisées en 2023. Ces priorités d'actions portent cette fois sur le retour d'expérience de la sécheresse de l'été 2022 afin de préparer l'été 2023, les fuites de gaz dans les installations de méthanisation, les perturbateurs endocriniens dans les milieux environnementaux afin de préserver la biodiversité, les déchets, et les émissions dans l'air.

Deux arrêtés modificatifs publiés au JO du 3 avril 2022 établissent un socle minimal de prescriptions fixé sur le plan national pour les risques chroniques (arrêté du 2 février 1998) et les risques accidentels (arrêté du 4 octobre 2010). Ces deux arrêtés ministériels qui homogénéisent sur le plan national les prescriptions applicables aux ICPE concernent à la fois les risques chroniques et accidentels. Selon le Ministère, "Cet exercice n'a donc pas pour objet principal de créer des obligations nouvelles générales, mais bien d'assurer une application homogène et efficiente de prescriptions qui figurent déjà dans la grande majorité des arrêtés d'autorisation, sans avoir à les recopier dans chacun de ces actes administratifs "

## **Transition énergétique & évaluation environnementale**

### **Photovoltaïque**

Le décret n° 2022-970 du 1er juillet 2022 (JO du 2 juillet 2022) ajoute une nouvelle catégorie de projet soumis à l'évaluation environnementale (installations photovoltaïques d'une puissance supérieure à 1MWc) et modifie la répartition de compétence de l'autorité environnementale pour les plans de prévention des risques naturels, technologiques et miniers entre le niveau national et régional.

Le Décret n° 2022-1688 du 26 décembre 2022 (JO du 29 décembre 2022) portant simplification des procédures d'autorisation d'urbanisme relatives aux projets d'ouvrages de production d'électricité à partir de l'énergie solaire installés sur le sol prévoit, hors secteurs protégés, le rehaussement du seuil de puissance au-delà duquel les projets d'ouvrages de production d'électricité à partir de l'énergie solaire installés sur le sol basculent de la formalité de la déclaration préalable à celle du permis de construire. Ce seuil est donc aligné sur le seuil d'évaluation environnementale systématique (1 mégawatt).

### **Evaluation environnementale**

Le décret n° 2022-422 du 25 mars 2022 (JO du 26 mars 2022) relatif à l'évaluation environnementale des projets met en place un dispositif permettant de soumettre, à l'initiative du maître d'ouvrage, à évaluation environnementale des projets susceptibles d'avoir des incidences notables sur l'environnement et la santé humaine mais situés en deçà des seuils de la nomenclature annexée à l'article R. 122-2 du code de l'environnement . La demande de soumission sera examinée au cas par cas par le ministre chargé de l'environnement, la formation d'autorité environnementale de l'inspection générale de l'environnement et du développement durable ou le préfet de région en fonction de l'identité du maître d'ouvrage. Cette disposition est applicable pour les demandes d'autorisation et de déclarations déposées dès le 27 mars 2022.

La circulaire du 2 août 2022 (publiée le 26 août 2022) relative aux modalités d'application de la procédure d'urgence à caractère civil prévue à l'article L. 122-3-4 du code de l'environnement précise les modalités d'exonération d'évaluation environnementale pour les projets ayant pour seul objet la réponse à des situations d'urgence à caractère civil :

- Le projet peut être un ensemble cohérent de travaux
- L'objet exclusif du projet doit être de répondre à la situation d'urgence à caractère civil
- La situation justifiant le recours à la procédure d'urgence doit concerner un intérêt public civil
- Pour que l'urgence soit reconnue, il est nécessaire que la situation constitue une atteinte majeure et avérée, qu'il ne soit plus possible de réaliser dans un délai compatible une évaluation environnementale et que la situation présente les caractères de la force majeure (imprévisible, irrésistible et extérieure).

Sont également précisés les étapes de la procédure et ses effets.

Le décret n° 2022-1673 du 27 décembre 2022 (JO du 28 décembre 2022) portant diverses dispositions relatives à l'évaluation environnementale des actions ou opérations d'aménagement et aux mesures de compensation des incidences des projets sur l'environnement dispose que les mesures de compensation doivent être mises en œuvre en priorité sur le site endommagé. Si ce n'est pas possible, elles sont déployées à proximité, dans les zones de renaturation préférentielle identifiées dans le SCOT et le PLU. À la condition toutefois qu'elles soient compatibles avec les orientations de renaturation de ces zones et que les conditions de leur mise en œuvre soient techniquement et économiquement acceptables. À défaut, le maître d'ouvrage peut notamment acquérir des unités de compensation dans le cadre d'un site naturel de compensation.

Les orientations d'aménagement et de programmation d'urbanisme peuvent également identifier des zones préférentielles pour la renaturation et préciser les modalités de mise en œuvre des projets de désartificialisation et de renaturation dans ces secteurs.

## 6.9 Offres innovantes VEOLIA

**Acteur majeur des services environnementaux Veolia** poursuit une politique d'innovation qui lui permet de développer des solutions pour répondre aux enjeux de la transformation écologique.



**REUT BOX, la solution innovante de Veolia pour répondre au stress hydrique liés au dérèglement climatique.**

**C'est quoi ?** Une combinaison de technologies éprouvées et robustes nécessitant un minimum de maintenance - un équipement standardisé prêt à l'emploi (mode Plug and Play) qui produit de l'eau de qualité A adaptée pour tous les usages, même les plus contraignants. Elle permet de se substituer à une partie de l'eau potable du site pour des usages internes (nettoyages, préparation polymères, ...) et également de faire de l'irrigation de cultures.

**Elle ressemble à quoi ?** Unité sur skid ou en container de 5 à 25 m3/




**La Reut BOX** est composée d'un filtre garni de billes de verre, d'une désinfection UV et d'une chloration avant stockage, La Reut Box a un faible encombrement au sol sur site. C'est une solution intégralement automatisée avec un minimum d'exploitation. Solution modulaire et évolutive qui permet de s'adapter au besoin.

**La REUT BOX** permet de traiter les eaux usées en sortie de station d'épuration. Elle élimine les MES ainsi que les virus et bactéries présents dans l'eau.

**Les usages de l'eau usée traitée, affinée par la REUT BOX :**

- 1 : Substitution de l'eau potable sur une station d'épuration urbaine pour ses usages internes
- 2 : Irrigation de cultures (vignes, oliviers, maraichages...)
- 3 : Arrosage de stades, espaces verts et golfs
- 4 : Protection incendie, fontaines, nettoyage de voiries, hydrocurage,
- 5 : Utilisation en industries : complément eau de chaudière, eau de process,



L’instruction DGS du 18 décembre 2020 est venue clarifier un flou réglementaire au sujet des métabolites de pesticides dits “pertinents”, et préciser les modalités de gestion des métabolites “non pertinents”.

La transposition de la nouvelle directive européenne sur les eaux destinées à la consommation humaine applicable au 1er janvier 2023 vient d’autre part rajouter des nouvelles molécules à surveiller avec des nouvelles concentrations limites d’ici 2026.

Un nouvel arrêté vient par ailleurs préciser la responsabilité de la collectivité Personne Responsable de la Production et de la Distribution de l’Eau (PRPDE) dans la surveillance de la qualité de l’eau auprès des populations.

Toutes ces nouvelles réglementations entraînent une dynamique d’évolution du contrôle sanitaire dans les collectivités et peuvent faire émerger des nouvelles situations de non-conformités de pesticides ou de molécules chimiques.

Bien que la réduction des pollutions à la source soit à privilégier, un traitement de l’eau peut-être nécessaire. Le charbon actif est le traitement recommandé pour la plupart des métabolites de pesticides.

Pour choisir en toute confiance, **le meilleur charbon actif** adapté à chaque problématique locale, **Veolia a développé Diabolo® , une solution unique, mobile, rapide et peu onéreuse** pour tester sur place avec l’eau du territoire.



## **TÉLÉO** : TÉLÉO Alarmes constitue la tour de contrôle du télérelevé.



Ce module permet entre autres :

- **de contribuer à sécuriser la qualité de l'eau distribuée** en mettant en évidence les phénomènes de retour d'eau.
- **de garantir l'exhaustivité des recettes du service de l'eau** grâce à la détection des consommations sur points d'eau sans abonnement et des suspicions de fraude (compteurs retournés).
- **D'identifier les désordres potentiels sur les installations privées des consommateurs** grâce aux alarmes fuite - écoulement permanent et risque de gel.

En 2022, grâce aux alarmes "suspicion de fuite" poussées par mail, courriel ou courrier, 72 000 fuites ont été réparées par nos consommateurs, pour une économie globale de 4,1 millions de m3 (environ 1300 piscines olympiques). Un geste utile tant pour la planète que pour le portefeuille des consommateurs !

## 6.10 Glossaire

Le présent glossaire est établi sur la base des définitions de l'arrêté du 2 mai 2007 et de la circulaire n°12/DE du 28 avril 2008 et de compléments jugés utiles à la compréhension du document.

### **Abonnement :**

L'abonnement désigne le contrat qui lie l'abonné au délégataire pour la prestation du service de l'eau ou de l'assainissement conformément au règlement du service. Il y a un abonnement pour chaque point d'accès au service (point de livraison d'eau potable ou de collecte des effluents qui dessert l'abonné, ou installation d'assainissement non collectif).

### **Abonnés non domestiques :**

Les abonnés non domestiques sont redevables directement à l'Agence de l'eau pour les redevances de pollution et de modernisation des réseaux perçues habituellement sur les factures d'eau et d'assainissement. Il s'agit d'établissements dont les activités sont définies par un arrêté du 21/12/2017, et dont le volume d'activité dépasse certains seuils. Les abonnés non domestiques ne doivent pas être confondus avec les abonnés industriels. La notion d'abonnés industriels correspond à des critères propres au règlement de service.

### **Capacité de production :**

Volume qui peut être produit par toutes les installations de production pour un fonctionnement journalier de 20 heures chacune (unité : m<sup>3</sup>/jour).

### **Certification ISO 14001 :**

Cette norme concerne le système de management environnemental. La certification s'applique aux aspects environnementaux que Veolia Eau peut maîtriser et sur lesquels il est censé avoir une influence. Le système vise à réduire les impacts liés à nos produits, activités et services sur l'environnement et à mettre en place des moyens de prévention des pollutions, en s'intéressant à la fois aux ressources et aux sous-produits du traitement dans le respect de la législation en vigueur et la perspective d'une amélioration continue.

### **Certification ISO 9001 :**

Cette norme concerne le système de management de la qualité. La certification ISO 9001 traduit l'engagement de Veolia à satisfaire les attentes de ses clients par la qualité des produits et des services proposés et l'amélioration continue de ses performances.

### **Certification ISO 22000 :**

Attestation fournie par un organisme certificateur qui valide la démarche de sécurité alimentaire effectuée par le délégataire.

### **Certification ISO 50001 :**

Cette norme concerne le système de management de l'énergie. Ce système traduit l'engagement de Veolia à analyser ses usages et ses consommations énergétiques pour privilégier la performance énergétique dans le respect de la législation en vigueur et la perspective d'une amélioration continue.

### **Certification ISO 45001:**

Cette norme concerne le système de management de la santé et de la sécurité au travail.

### **Consommateur – abonné (client) :**

Le consommateur abonné est une personne physique ou morale ayant souscrit un ou plusieurs abonnements auprès de l'opérateur du service public (par exemple service de l'eau, de l'assainissement, etc.). Il est par définition desservi par l'opérateur. Il peut être titulaire de plusieurs abonnements, en des lieux géographiques distincts appelés points de service et donc avoir plusieurs points de service. Pour distinguer les services, on distingue les consommateurs eau, les consommateurs assainissement collectif et les consommateurs assainissement non collectif. Il perd sa qualité de consommateur abonné à un point de service donné lorsque le service n'est plus délivré à ce point de service, de façon définitive, quelle que soit sa situation vis-à-vis de la facturation (il n'est plus desservi, mais son compte peut ne pas encore être soldé).

Pour Veolia, un consommateur abonné correspond à un abonnement : le nombre de consommateurs abonnés est égal au nombre d'abonnements.

#### **Consommation individuelle unitaire :**

Consommation annuelle des consommateurs particuliers individuels divisée par la durée de la période de consommation et par le nombre de consommateurs particuliers individuels et collectifs (unité : m<sup>3</sup>/client/an).

#### **Consommation globale unitaire :**

Consommation annuelle totale des clients divisée par la durée de la période de consommation et par le nombre de clients (unité : m<sup>3</sup>/consommateur/an).

#### **Délai maximal d'ouverture des branchements pour les nouveaux abonnés défini par le service et taux de respect de ce délai [D 151.0] :**

Ce délai est le temps exprimé en heures ou en jours sur lequel s'engage le service pour ouvrir un branchement neuf (hors délai de réalisation des travaux) ou remettre en service un branchement existant. Le taux de respect est exprimé en pourcentage du nombre de demandes d'ouverture d'un branchement pour lesquelles le délai est respecté. (Arrêté du 2 mai 2007)

#### **Développement durable :**

Le rapport Brundtland a défini en 1987 la notion de développement durable comme « un développement qui répond aux besoins du présent sans compromettre la capacité des générations futures de répondre aux leurs ». La conférence de Rio de 1992 a popularisé cette définition de développement économique efficace, équitable et soutenable, et celle de programme d'action ou « Agenda 21 ». D'autres valeurs sont venues compléter ces notions initiales, en particulier être une entreprise responsable, respecter les droits humains, assurer le droit des habitants à disposer des services essentiels, favoriser l'implication de la société civile, faire face à l'épuisement des ressources et s'adapter aux évolutions climatiques.

**Les Objectifs du Développement Durable (ODD) de l'agenda 2030** sont un ensemble de 17 objectifs établis en 2015 par les Nations Unies et concernent tous les pays (développés et en voie de développement), dont l'objectif 6 : Garantir l'accès de tous à l'eau et à l'assainissement.

Ces nouveaux objectifs succèdent aux Objectifs du Millénaire pour le Développement (OMD de 2000 à 2015) pour réduire la pauvreté dans les pays en voie de développement (à ce titre Veolia a contribué à l'accès de 6,5 millions de personnes à l'eau potable et a raccordé près de 3 millions de personnes aux services d'assainissement dans les pays émergents).

#### **Eau souterraine influencée :**

Eaux d'origine souterraine provenant de milieux fissurés présentant une turbidité périodique importante et supérieure à 2 NFU.

#### **HACCP :**

Hazard Analysis Critical Control Point : méthode d'identification et de hiérarchisation des risques développée à l'origine dans le secteur agroalimentaire, cette méthode est depuis utilisée pour les systèmes d'alimentation en eau potable.

#### **Indice d'avancement de la protection de la ressource en eau [P108.3] :**

La valeur de cet indice est comprise entre 0 et 100 %, avec le barème suivant :

- ✓ 0 % : aucune action ;
- ✓ 20 % : études environnementale et hydrogéologique en cours ;
- ✓ 40 % : avis de l'hydrogéologue rendu ;
- ✓ 50 % : dossier déposé en préfecture;
- ✓ 60 % : arrêté préfectoral ;

- ✓ 80 % : arrêté préfectoral complètement mis en œuvre (terrains acquis, servitudes mises en place, travaux terminés) ;
- ✓ 100 % : arrêté préfectoral complètement mis en œuvre (comme ci-dessus), et mise en place d'une procédure de suivi de l'application de l'arrêté.

En cas d'achat d'eau à d'autres services publics d'eau potable par le service ou de ressources multiples, l'indicateur est établi pour chaque ressource et une valeur globale est calculée en tenant compte des volumes annuels d'eau produits ou achetés à d'autres services publics d'eau potable.

#### **Indice de connaissance et de gestion patrimoniale des réseaux d'eau potable [P103.2] :**

Cet indicateur évalue, sur une échelle de 0 à 120 points, à la fois :

- ✓ le niveau de connaissance du réseau et des branchements,
- ✓ et l'existence d'une politique de renouvellement pluri-annuelle du service d'assainissement collectif.

L'échelle est de 0 à 100 points pour les services n'exerçant pas la mission de distribution.

Fiche indicateur disponible sur le site de l'Observatoire national des services d'eau et d'assainissement : <http://services.eaufrance.fr/>

#### **Indice linéaire de pertes en réseau [P106.3] :**

L'indice linéaire de pertes en réseau est égal au volume perdu dans les réseaux par jour et par kilomètre de réseau (hors linéaires de branchements). Cette perte est calculée par différence entre le volume mis en distribution et le volume consommé autorisé. Il est exprimé en m<sup>3</sup>/km/jour.

#### **Indice linéaire des volumes non comptés [P105.3] :**

L'indice linéaire des volumes non comptés est égal au volume journalier non compté par kilomètre de réseau (hors linéaires de branchements). Le volume non compté est la différence entre le volume mis en distribution et le volume comptabilisé. L'indice est exprimé en m<sup>3</sup>/km/jour.

#### **Nombre d'habitants desservis (Estimation du) [D101.0] :**

Il s'agit de la population totale (avec 'double compte') desservie par le service, estimée par défaut à partir des populations authentifiées annuellement par décret pour les communes du service et des taux de couverture du service sur ces communes. Conformément à la réglementation en vigueur, l'exercice de l'année N donne le recensement de l'année N-3.

#### **Parties prenantes :**

Acteurs internes et externes intéressés par le fonctionnement d'une organisation, comme un service d'eau ou d'assainissement : salariés, clients, fournisseurs, associations, société civile, pouvoirs publics ...

#### **Prélèvement :**

Un prélèvement correspond à l'opération permettant de constituer un ou plusieurs échantillons cohérents (un échantillon par laboratoire) à un instant donné (ou durant une période donnée) et à un endroit donné (1 prélèvement = n échantillons pour n laboratoires). (Circulaire n° 12/DE du 28 avril 2008)

#### **Rendement du réseau de distribution [P104.3] :**

Le rendement du réseau est obtenu en faisant le rapport entre, d'une part le volume consommé autorisé augmenté du volume vendu à d'autres services publics d'eau potable et, d'autre part le volume produit augmenté des volumes achetés à d'autres services publics d'eau potable. Le volume consommateurs sans comptage et le volume de service du réseau sont ajoutés au volume comptabilisé pour calculer le volume consommé autorisé. Le rendement est exprimé en pourcentage. (Arrêté du 2 mai 2007)

La Loi Grenelle 2 a imposé un rendement minimum à atteindre pour chaque réseau de distribution, dont la valeur dépend de la densité de l'habitat et de la taille du service, ainsi que de la disponibilité de la ressource en eau. Cette valeur « seuil » est définie par le décret 2012-97 du 27 janvier 2012. Cette définition réglementaire est transcrite dans la formule générique donnée ci-après :

Objectif Rdt Grenelle 2 = Min (A + 0,2 ILC ; 85)

Avec :

- ✓ Objectif Rdt Grenelle 2 exprimé en % ;
- ✓ ILC : Indice Linéaire de Consommation (m<sup>3</sup>/j/km) qui traduit la densité de l'habitat et la taille du service ;
- ✓ A = 65 dans la majorité des situations excepté pour les réseaux alimentés, d'une part, par une ressource en eau classée en Zone de Répartition des Eaux (ZRE) et, d'autre part, par des prélèvements supérieurs à 2 Mm<sup>3</sup>/an où le terme A prend alors la valeur de 70 (pour tenir compte de la faible disponibilité de la ressource en eau).

#### Réseau de desserte :

Ensemble des équipements publics (canalisations et ouvrages annexes) acheminant de manière gravitaire ou sous pression l'eau potable issue des unités de potabilisation jusqu'aux points de raccordement des branchements des abonnés ou des appareils publics (tels que les bornes incendie, d'arrosage, de nettoyage...) et jusqu'aux points de livraison d'eau en gros. Il est constitué de réservoirs, d'équipements hydrauliques, de conduites de transfert, de conduites de distribution mais ne comprend pas les branchements.

#### Réseau de distribution :

Le réseau de distribution est constitué du réseau de desserte défini ci-dessus et des conduites de branchements.

#### Résultat d'analyse :

On appelle résultat d'analyse chaque valeur mesurée pour chaque paramètre. Ainsi pour un prélèvement effectué, il y a plusieurs résultats d'analyse (1 résultat par paramètre).

#### Taux d'impayés [P154.0] :

Il correspond au taux d'impayés au 31/12 de l'année N sur les factures émises au titre de l'année N-1. Le montant facturé au titre de l'année N-1 comprend l'ensemble de la facture, y compris les redevances prélèvement et pollution, la taxe Voies Navigables de France et la TVA liée à ces postes. Pour une facture donnée, les montants impayés sont répartis au prorata hors taxes et redevances de la part « eau » et de la part « assainissement ». Sont exclues les factures de réalisation de branchements et de travaux divers. (Arrêté du 2 mai 2007)

#### Taux d'occurrence des interruptions du service non programmées [P151.1] :

Nombre de coupures d'eau, par millier d'abonnés, survenues au cours de l'année pour lesquelles les abonnés concernés n'ont pas été informés au moins 24h à l'avance.

Les coupures de l'alimentation en eau liées à des problèmes qualitatifs sont prises en compte.

Les coupures chez l'abonné lors d'interventions effectuées sur son branchement ne sont pas prises en compte.

#### Taux de mensualisation :

Pourcentage du nombre total de clients (consommateurs particuliers, clients industriels, etc.) ayant opté pour un règlement mensuel par prélèvement bancaire.

#### Taux de prélèvement :

Pourcentage du nombre total de clients (consommateurs particuliers, clients industriels, etc.) ayant opté pour un règlement des factures par prélèvement bancaire.

#### **Taux de conformité aux paramètres microbiologiques [P101.1] :**

**Pour les services desservant plus de 5 000 habitants ou produisant plus de 1 000 m<sup>3</sup>/j :** pourcentage des prélèvements aux fins d'analyses microbiologiques jugés conformes selon la réglementation en vigueur. Les prélèvements considérés sont :

- ✓ Ceux réalisés par l'ARS dans le cadre du Contrôle Sanitaire en application de l'arrêté du 11 janvier 2007 relatif au programme de prélèvements et d'analyses du contrôle sanitaire pour les eaux fournies par un réseau de distribution pris en application des articles R. 1321-10, R. 1321-15 et R. 1321-16 du code de la santé publique
- ✓ Et le cas échéant ceux réalisés par le délégataire dans le cadre de sa surveillance lorsque celle-ci se substitue en partie au Contrôle Sanitaire dans le cadre de l'arrêté du 21 novembre 2007 relatif aux modalités de prise en compte de la surveillance des eaux destinées à la consommation humaine dans le cadre du contrôle sanitaire, pris en application de l'article R. 1321-24 du code de la santé publique

**Pour les services desservant moins de 5 000 habitants et produisant moins de 1 000 m<sup>3</sup>/j :** nombre de prélèvements aux fins d'analyses microbiologiques effectués dans l'année et parmi ceux-ci nombre de prélèvements non conformes.

#### **Taux de conformité aux paramètres physico-chimiques [P102.1] :**

**Pour les services desservant plus de 5 000 habitants ou produisant plus de 1 000 m<sup>3</sup>/j :** pourcentage des prélèvements aux fins d'analyses physico-chimiques jugés conformes selon la réglementation en vigueur. Les prélèvements considérés sont :

- ✓ ceux réalisés par l'ARS dans le cadre du Contrôle Sanitaire en application de l'arrêté du 11 janvier 2007 relatif au programme de prélèvements et d'analyses du contrôle sanitaire pour les eaux fournies par un réseau de distribution pris en application des articles R. 1321-10, R. 1321-15 et R. 1321-16 du code de la santé publique.
- ✓ et le cas échéant ceux réalisés par l'opérateur dans le cadre de sa surveillance lorsque celle-ci se substitue en partie au Contrôle Sanitaire dans le cadre de l'arrêté du 21 novembre 2007 relatif aux modalités de prise en compte de la surveillance des eaux destinées à la consommation humaine dans le cadre du contrôle sanitaire, pris en application de l'article R. 1321-24 du code de la santé publique

**Pour les services desservant moins de 5 000 habitants et produisant moins de 1 000 m<sup>3</sup>/j :** nombre de prélèvements réalisés en vue d'analyses physico-chimiques effectués dans l'année et parmi ceux-ci nombre de prélèvements non conformes.

#### **Taux de mutation (demandes d'abonnement) :**

Nombre de demandes d'abonnement (mouvement de consommateurs) rapporté au nombre total de consommateurs, exprimé en pour cent.

#### **Taux de réclamations [P155.1] :**

Ces réclamations peuvent être reçues par l'opérateur ou directement par la collectivité. Un dispositif de mémorisation et de suivi des réclamations écrites est à mettre en œuvre. Le taux de réclamations est le nombre de réclamations écrites rapporté au nombre d'abonnés divisé par 1 000. Sont prises en compte les réclamations relatives à des écarts ou des non-conformités vis-à-vis d'engagements contractuels, d'engagements de service, notamment au regard du règlement de service, ou vis-à-vis de la réglementation, à l'exception de celles relatives au niveau de prix.

#### **Volume acheté en gros (ou acheté à d'autres services d'eau potable) :**

Le volume acheté en gros est le volume d'eau potable en provenance d'un service d'eau extérieur. Il est strictement égal au volume importé.

**Volume comptabilisé :**

Le volume comptabilisé résulte des relevés des appareils de comptage des abonnés (circulaire n° 12/DE du 28 avril 2008). Ce volume n'inclut pas le volume vendu en gros.

**Volume consommateurs sans comptage :**

Le volume consommateurs sans comptage est le volume utilisé sans comptage par des usagers connus, avec autorisation.

**Volume consommé autorisé :**

Le volume consommé autorisé est, sur le périmètre du service, la somme du volume comptabilisé, du volume consommateurs sans comptage et du volume de service du réseau.

**Volume de service du réseau :**

Le volume de service du réseau est le volume utilisé pour l'exploitation du réseau de distribution.

**Volume mis en distribution :**

Le volume mis en distribution est la somme du volume produit et du volume acheté en gros (importé) diminué du volume vendu en gros (exporté).

**Volume produit :**

Le volume produit est le volume issu des ouvrages de production du service pour être introduit dans le réseau de distribution. Le volume de service de l'unité de production n'est pas compté dans le volume produit.

**Volume vendu en gros (ou vendu à d'autres services d'eau potable) :**

Le volume vendu en gros est le volume d'eau potable livré à un service d'eau extérieur. Il est strictement égal au volume exporté.

## 6.11 Attestations d'assurances



## ATTESTATION D'ASSURANCE

Nous soussignés, **Willis Towers Watson France**, société de courtage d'assurance, n° ORIAS 07 001 707, dont le siège est sis :

33/34 quai de Dion-Bouton  
92800 PUTEAUX,

Agissant par délégation et pour le compte des assureurs

attestons que la société : **VEOLIA EAU – Compagnie Générale des Eaux**  
**21 rue la Boétie**  
**75008 Paris.**

est garantie par les polices, Dommages aux biens, Responsabilités, Pertes financières consécutives et Frais et Pertes annexes, de type « Tous Risques Sauf » Portant les numéros **2023/FR/PDBI/0001 par CODEVE Insurance Company DAC**, Elm Park, Merrion Road, Dublin D04 P231, Ireland, et d'autre part en excédent de la police émise par CODEVE, les numéros **FR00019007PR et FR00019008PR émises par XL Insurance Company SE**, 61 rue Mstislav Rostropovitch 75017 Paris, France, enregistrée au RCS de Paris sous le numéro 419 408 927, succursale française de XL Insurance Company SE, une société européenne au capital de 259 156 875 euros, domiciliée 8 St. Stephen's Green, D02 VK30, Dublin 2, Irlande sous le numéro 641686, compagnie d'assurance autorisée et contrôlée par la Central Bank of Ireland ([www.centralbank.ie](http://www.centralbank.ie)),

*Ces contrats ont été souscrits par **VEOLIA ENVIRONNEMENT S.A.** agissant tant pour son compte que pour le compte de ses filiales, groupements, associations, sociétés civiles immobilières faisant partie du même groupe d'affaire, et notamment pour le compte de :*

**VEOLIA EAU - COMPAGNIE GENERALE DES EAUX**  
**21, rue La Boétie**  
**75008 PARIS**

Ces polices en ligne garantissent l'ensemble des biens mobiliers et immobiliers (en propriété ou en location), les risques locatifs, les recours des voisins et des tiers contre notamment les événements suivants :

Incendie – Explosions – Foudre – Bris de machines – Dommages électriques – Fumées – Dégâts des eaux – Tempêtes – Grêle (Dommages de grêle exclus sur le matériel roulant) – Accumulation de la neige sur les toitures – Vandalisme – Emeutes – Mouvements populaires – Malveillance – Chocs de véhicules terrestres – Chutes d'aéronefs et d'engins spatiaux – Vol – Evènements naturels – Catastrophes Naturelles en France, (art.L125-1 et suivants du code des Assurances), Actes de Terrorisme et Attentats en France, (art.L126-2 et L126-3 du code des Assurances).

et ce, aux clauses et conditions des contrats cités en référence ci-dessus.

La présente attestation est valable du **1er Janvier 2023** jusqu'au **31 Décembre 2023**, sous réserve des possibilités de suspension et/ou résiliation de la police en cours d'année d'assurance pour les cas prévus par le contrat ou par le Code des Assurances.

CETTE ATTESTATION CONSTITUE UNE PRESOMPTION D'ASSURANCE ET NE SAURAIT ENGAGER L'ASSUREUR AU DELA DES LIMITES DU CONTRAT AUQUEL ELLE SE REFERE.

Fait à Puteaux, le 30 Décembre 2022

**Willis Towers Watson France**  
Société par Actions Simplifiée au capital de 1 432 600 euros  
33/34 quai de Dion Bouton - 92800 Puteaux  
Tél. 01 41 43 50 00  
811 248 637 RCS Nanterre - N° FR 61311248637  
Immatriculation ORIAS 07001707

### Attestation d'Assurance - Risques Environnementaux

Nous soussignés, **Allianz Global Corporate & Specialty SE Succursale en France** - 1 cours Michelet - CS 30051 - 92076 Paris La Défense Cedex certifions par la présente que la société:

**VEOLIA ENVIRONNEMENT**  
21, rue La Boétie  
75008 PARIS  
France

agissant tant pour son compte que pour celui de sa filiale :

**VEOLIA EAU - COMPAGNIE GENERALE DES EAUX**  
21, rue La Boétie  
75008 PARIS  
France

est assurée auprès de notre compagnie par la police n° **FRL00218523** garantissant les conséquences pécuniaires des risques environnementaux pouvant lui incomber du fait de l'exploitation des sites assurés et des activités garanties par ce contrat.

Les garanties s'exercent dans le respect de la législation locale et à concurrence des montants ci-après qui s'entendent par sinistre et pour l'ensemble des sinistres imputés à la période d'assurance, sans pouvoir excéder **10 000 000 EUR** pour la période d'assurance :

#### GARANTIES DE BASE :

**RESPONSABILITE CIVILE ATTEINTES A L'ENVIRONNEMENT 10 000 000 EUR**

Il est précisé que les montants indiqués ci-dessus s'entendent sans préjudice des autres sous-limitations telles que mentionnées au contrat et forment la limite des engagements de l'Assureur, quel que soit le nombre de personnes physiques ou morales bénéficiant de la qualité d'assuré, pour l'ensemble des réclamations formulées au cours d'une même année d'assurance.


Période de la police du 01/01/2023 au 31/12/2023 inclus.

La présente attestation est valable pour la période du 01/01/2023 au 31/12/2023 inclus. Elle est délivrée pour servir et valoir ce que de droit et ne saurait engager la Compagnie au-delà des clauses et conditions du contrat auxquels elle se réfère.


Fait à Paris La Défense, le 16/12/2022

Pour la Compagnie,

Signature de l'assureur/ of the insurer :



Signature autorisée/ Authorised signatory :



### Attestation d'Assurance

Nous soussignés, **Allianz Global Corporate & Specialty SE Succursale en France** - 1 cours Michelet - CS 30051 - 92076 Paris La Défense Cedex certifions par la présente que la société:

**VEOLIA ENVIRONNEMENT**  
21, rue La Boétie  
75008 PARIS  
France

agissant tant pour son compte que pour celui de sa filiale :

**VEOLIA EAU - COMPAGNIE GENERALE DES EAUX**  
21, rue La Boétie  
75008 PARIS  
France

est assurée auprès de notre compagnie par la police n° **FRL00218423** garantissant les conséquences pécuniaires de la Responsabilité Civile pouvant lui incombent dans l'exercice de ses activités.

La garantie s'exerce à concurrence des montants ci-après :

**Responsabilité Civile Exploitation**

Tous dommages confondus ( corporels, matériels et immatériels consécutifs ou non)

10 000 000 EUR Par sinistre

**Responsabilité Civile Produits / Après-Livraison / Réception de travaux / Responsabilité Civile Professionnelle**

Tous dommages confondus ( corporels, matériels et immatériels consécutifs ou non)

10 000 000 EUR Par année d'assurance

Il est précisé que les montants indiqués ci-dessus s'entendent sans préjudice des autres sous-limitations telles que mentionnées au contrat et forment la limite des engagements de l'Assureur, quel que soit le nombre de personnes physiques ou morales bénéficiant de la qualité d'assuré, pour l'ensemble des réclamations formulées au cours d'une même année d'assurance.


Période d'assurance du 01/01/2023 au 31/12/2023

La présente attestation est délivrée pour servir et valoir ce que de droit et ne saurait engager la Compagnie au-delà des clauses et conditions du contrat auquel elle se réfère.

Fait à Paris La Défense, le 23/12/2022

Pour la Compagnie,

Signature de l'assureur/ of the insurer :



Signature autorisée/ Authorised signatory :





<i>Notre référence à rappeler dans toute correspondance :</i>	
<b>N° ASSURE :</b> F18746E <b>N° CONTRAT :</b> 1351.001/ 2 85834 <b>N° SIREN :</b> 572 025 526	
Pour tout renseignement contacter : <b>SMA SA Grands Comptes Entreprises</b> 8 rue Louis Armand CS 71201 75738 Paris Cedex 15 Tél. : 01.40.59.70.00	<b>VEOLIA EAU - COMPAGNIE GENERALE DES EAUX</b> <b>21, rue La Boétie</b> <b>75008 PARIS</b>

**Contrat d'assurance RESPONSABILITE DECENNALE OUVRAGES SOUMIS**

**Période de validité : du 01/01/2023 au 31/12/2023**

SMA SA ci-après désigné l'assureur atteste que l'assuré désigné ci-dessus est titulaire d'un contrat d'assurance professionnelle RESPONSABILITE DECENNALE OUVRAGES SOUMIS souscrit par VEOLIA ENVIRONNEMENT SA numéro **F18746E 1351.001 / 2 85834** pour l'ensemble de ses filiales.

**1- PERIMETRE DE LA GARANTIE DE RESPONSABILITE DECENNALE OBLIGATOIRE ET DE LA GARANTIE DE RESPONSABILITE DU SOUS-TRAITANT EN CAS DE DOMMAGES DE NATURE DECENNALE**

**Les garanties objets de la présente attestation s'appliquent :**

- aux activités professionnelles suivantes : Entreprise, maître d'œuvre ou fabricant-vendeur dans tous domaines d'activités et notamment dans le domaine des Services d'eau et d'assainissement, de la gestion des déchets et de l'optimisation des services énergétiques :
  - Conception, exécution, rénovation, réparation et entretien de réseaux,
  - Pose et fourniture de canalisations (travaux sur voiries) et de matériaux sur voiries (tampons, plaques, grilles et caniveaux), travaux sur voiries divers,
  - Reprise et création de réseaux VRD EU/EP/AEP, installations d'ouvrages de prétraitement d'assainissement / d'évacuation d'eaux usées (bacs à graisses, assainissement non collectif, poste de relevage, séparateurs à hydrocarbures, fosses de décantation et fosses de relevage, changement de colonnes, réseau, siphons, regards, ...)
  - Conception et exécution de branchement sur conduites publiques,
  - Fourniture et pose d'installations autonomes d'assainissement,
  - Plomberie intérieure et extérieure bâtiment (EU/EP/AEP), y compris réalisation de travaux de chaudronnerie, tuyauterie et structures métalliques,

**SMA COURTAGE, DÉPARTEMENT COURTAGE DE SMA SA**  
**SMA SA**

Société anonyme à directoire et conseil de surveillance  
Entreprise régie par le code des assurances au capital  
de 12 000 000 euros, RCS PARIS 332 789 296  
8 rue Louis Armand CS 71201 - 75738 PARIS CEDEX 15

[www.sma-courtage.com](http://www.sma-courtage.com)





- Entretien et installations techniques en aval des compteurs (eau, gaz, électricité),
- Stations de traitement d'eau, de forages et de captages,
- Réservoirs, et bassins de rétention,
- Eoliennes,
- Panneaux photovoltaïques, y compris en couverture (pose de capteurs solaires PV intégrés), production d'énergie accessoire à un ouvrage de construction par capteurs solaires,
- Réseaux de chaleur / chauffage urbain
  
- Réalisation de prises et de rejets d'eau avec des fondations dans l'eau
  
- Eclairage public et signalisations,
- Activités Spécifiques de gainages notamment des procédés « Anjou », « Phénix », « Intec assainissement » et « Intec immobilier » réalisés par les filiales TELEREP et SARP SUD OUEST.
  
- Maçonnerie, Plâtrerie, peinture, enduits extérieurs, enduits hydrauliques
- Fourniture / pose de poteaux et clôtures, accessoires en béton armé
- Travaux de rénovation, de réhabilitation, d'extension et de travaux neufs y compris dans le cadre de travaux de maintenance
  
- Ascenseurs, monte charges,
- Installations thermiques de génie climatique, VMC, d'aéraulique, conditionnement d'air à l'exclusion des techniques de géothermie
  
- Gestion technique Centralisée
  
- Electricité,
- Installation groupes électrogènes.
- Plomberie / installations sanitaires
  
- Isolation thermique et acoustique (calorifugeage, isolation thermique par l'extérieur, par soufflage).
  
- Menuiserie métallique, extérieures, menuiseries en bois
  
- Murs rideaux et façades industrielles
  
- Métallerie, serrurerie
  
- Fumisterie Ramonage (tubage)
  
- Détection incendie, intrusion
  
- Couverture / charpente bois,
  
- Ravalement de façades, protection des façades
  
- Calfeutrement de joint de construction
  
- Couverture zinguerie / carrelages et mosaïques
  
- Etanchéité de toitures.

**SMA COURTAGE**, DÉPARTEMENT COURTAGE DE SMA SA  
**SMA SA**

Société anonyme à directoire et conseil de surveillance  
Entreprise régie par le code des assurances au capital  
de 12 000 000 euros, RCS PARIS 332 789 296  
8 rue Louis Armand CS 71201 - 75738 PARIS CEDEX 15

[www.sma-courtage.com](http://www.sma-courtage.com)





- Revêtements textiles et plastiques,
  - Ingénierie Bâtiment : Maitrise d'œuvre, études techniques TCE
  - Maîtrise d'œuvre ou coordination SSI en phase conception et réalisation,
  - MOE de désamiantage
  - Maitrise d'œuvre d'installations photovoltaïques (puissance <1,2 MWc)
  - Ingénierie Génie Civil : Etudes techniques Maçonnerie BA, VRD, sanitaires et fluides
  - Etudes techniques Vitrierie Miroiterie y compris façades aluminium
- aux travaux ayant fait l'objet d'une ouverture de chantier pendant la période de validité mentionnée ci-dessus. L'ouverture de chantier est définie à l'annexe I à l'article A 243-1 du code des assurances ;
  - aux travaux réalisés en France Métropolitaine et dans les DOM ;
  - aux chantiers dont le coût total de construction hors taxes tous corps d'état (honoraires compris), déclaré par le maître d'ouvrage, n'est pas supérieur à la somme de 30 000 000 €. Cette somme est illimitée en présence d'un contrat collectif de responsabilité décennale bénéficiant à l'assuré, comportant à son égard une franchise absolue au maximum de :
    - 10 000 000 € par sinistre si l'assuré réalise des travaux incluant la structure ou le gros œuvre,
    - 6 000 000 € par sinistre si l'assuré réalise des travaux n'incluant pas la structure ou le gros œuvre,
    - 3 000 000 € par sinistre si l'assuré est concepteur, non réalisateur de travaux.
  - aux travaux, produits et procédés de construction suivants :
    - travaux traditionnels, c'est-à-dire ceux réalisés avec des matériaux et des modes de construction éprouvés de longue date,
    - travaux de construction répondant à une norme homologuée (NF DTU ou NF EN), à des règles professionnelles acceptées par la C2P ou à des recommandations professionnelles acceptées par la C2P,
    - travaux de construction conformes au CCTG et ses fascicules ou à un référentiel spécifique à la technique utilisée publié par un organisme reconnu par la profession, dans le cadre de marchés de travaux publics,
    - procédés ou produits faisant l'objet, au jour de la passation du marché, d'une Evaluation Technique Européenne (ETE) bénéficiant d'un Document Technique d'Application (DTA), ou d'un Avis Technique (ATEC), valides et non mis en observation par la C2P,
    - procédés ou produits faisant l'objet, au plus tard le jour de la réception (au sens de l'article 1792-6 du code civil), d'une Appréciation Technique d'Expérimentation (Atex) avec avis favorable,
- Les règles professionnelles acceptées par la C2P (commission prévention produits mis en œuvre par l'Agence Qualité Construction), les recommandations professionnelles acceptées par la C2P et les procédés ou produits mis en observation par la C2P sont consultables sur le site de l'Agence Qualité Construction ([www.qualiteconstruction.com](http://www.qualiteconstruction.com)).

**Dans le cas où les travaux réalisés ne répondent pas aux caractéristiques énoncées ci-dessus, l'assuré en informe l'assureur.**

**SMA COURTAGE, DÉPARTEMENT COURTAGE DE SMA SA**  
**SMA SA**

Société anonyme à directoire et conseil de surveillance  
Entreprise régie par le code des assurances au capital  
de 12 000 000 euros, RCS PARIS 332 789 296  
8 rue Louis Armand CS 71201 - 75738 PARIS CEDEX 15

[www.sma-courtage.com](http://www.sma-courtage.com)



## 2- ASSURANCE DE RESPONSABILITE DECENNALE OBLIGATOIRE

Nature de la garantie	Montant des garanties
<p>Le contrat garantit la responsabilité décennale de l'assuré instaurée par les articles 1792 et suivants du code civil, dans le cadre et les limites prévus par les dispositions des articles L. 241-1 et L. 241-2 du code des assurances relatives à l'obligation d'assurance décennale, et pour des travaux de construction d'ouvrages qui y sont soumis, au regard de l'article L. 243-1-1 du même code.</p> <p>La garantie couvre les travaux de réparation, notamment en cas de remplacement des ouvrages, qui comprennent également les travaux de démolition, déblaiement, dépose ou démontage éventuellement nécessaires.</p>	<p><b>En Habitation :</b> Le montant de la garantie couvre le coût des travaux de réparation des dommages à l'ouvrage.</p>
	<p><b>Hors Habitation :</b> Le montant de la garantie couvre le coût des travaux de réparation des dommages à l'ouvrage dans la limite du coût total de construction déclaré par le maître d'ouvrage et sans pouvoir être supérieur au montant prévu au I de l'article R.243-3 du code des assurances.</p>
	<p><b>En présence d'un CCRD :</b> Lorsqu'un Contrat Collectif de Responsabilité Décennale (CCRD) est souscrit au bénéfice de l'assuré, le montant de la garantie est égal au montant de la franchise absolue stipulée par ledit contrat collectif.</p>
Garantie de bon fonctionnement des éléments d'équipement dissociables	<p><b>Marché d'entreprise</b> 1 000 000 € épuisable par année d'assurance</p>
	<p><b>Marché de maîtrise d'œuvre</b> 350 000 € épuisable par année d'assurance</p>
<p><b>Durée et maintien des garanties :</b> La garantie s'applique pour la durée de la responsabilité décennale pesant sur l'assuré en vertu des articles 1792 et suivants du code civil. Elle est maintenue dans tous les cas pour la même durée.</p>	

La présente attestation ne peut engager l'assureur au-delà des clauses et conditions du contrat auquel elle se réfère.

### 3- GARANTIE DE RESPONSABILITE DU SOUS-TRAITANT EN CAS DE DOMMAGES DE NATURE DECENNALE

Le contrat garantit la responsabilité de l'assuré qui intervient en qualité de sous-traitant, en cas de dommages de nature décennale dans les conditions et limites posées par les articles 1792 et 1792.2 du Code civil, sur des ouvrages soumis à l'obligation d'assurance de responsabilité décennale. Cette garantie est accordée pour une durée ferme de dix ans à compter de la réception visée à l'article 1792-4-2 du Code civil.

SMA COURTAGE, DÉPARTEMENT COURTAGE DE SMA SA  
SMA SA

Société anonyme à directoire et conseil de surveillance  
Entreprise régie par le code des assurances au capital  
de 12 000 000 euros, RCS PARIS 332 789 296  
8 rue Louis Armand CS 71201 - 75738 PARIS CEDEX 15

[www.sma-courtage.com](http://www.sma-courtage.com)



# SMA COURTAGE

La garantie couvre les travaux de réparation, notamment en cas de remplacement des ouvrages, qui comprennent également les travaux de démolition, déblaiement, dépose ou démontage éventuellement nécessaires.

Le montant des garanties accordées reste celui prévu par L'ASSURANCE DE RESPONSABILITE DECENNALE OBLIGATOIRE.

---

**La présente attestation ne peut engager l'assureur au-delà des clauses et conditions du contrat précité auquel elle se réfère.**

Fait à PARIS  
Le 22/12/2022

Le Président du Directoire  
Par délégation



---

**SMA COURTAGE, DÉPARTEMENT COURTAGE DE SMA SA**  
**SMA SA**

Société anonyme à directoire et conseil de surveillance  
Entreprise régie par le code des assurances au capital  
de 12 000 000 euros, RCS PARIS 332 789 296  
8 rue Louis Armand CS 71201 - 75738 PARIS CEDEX 15

[www.sma-courtage.com](http://www.sma-courtage.com)

**SMA**





Notre référence à rappeler  
dans toute correspondance :

N° souscripteur : F18746E  
N° contrat : 1351.001 / 2 85834  
N°SIREN : 572 025 526

**VEOLIA EAU - COMPAGNIE GENERALE DES  
EAUX**  
**21, rue La Boétie**  
**75008 PARIS**

Pour tout renseignement contacter :  
Site de gestion  
SMA SA Grands Comptes Entreprises  
8 rue Louis Armand - CS 71201  
75738 PARIS CEDEX 15  
Tél : 01.40.59.70.00

## **CONTRAT D'ASSURANCE RESPONSABILITE DECENNALE OUVRAGES NON SOUMIS**

### **Attestation d'assurance 2023**

**Valable à compter du 01/01/2023 jusqu'au 31/12/2023**

SMA SA certifie que l'assuré désigné ci-dessus est bénéficiaire d'un contrat POLICE ASSURANCE CONSTRUCTION, numéro **F18746E 1351.001 / 2 85834** souscrit par VEOLIA ENVIRONNEMENT SA pour le compte de l'ensemble de ses filiales garantissant, à ce jour, les activités suivantes :

Entreprise générale tous corps d'état, contractant général ou maître d'œuvre dans tous domaines d'activité et notamment dans le domaine des services d'eau et d'assainissement, de la gestion des déchets et de l'optimisation des services énergétiques :

- Conception, exécution, rénovation, réparation et entretien de réseaux,
- Pose et fourniture de canalisations (travaux sur voiries) et de matériaux sur voiries (tampons, plaques, grilles et caniveaux), travaux sur voiries divers,
- Reprise et création de réseaux VRD EU/EP/AEP, installations d'ouvrages de prétraitement d'assainissement / d'évacuation d'eaux usées (bacs à graisses, assainissement non collectif, poste de relevage, séparateurs à hydrocarbures, fosses de décantation et fosses de relevage, changement de colonnes, réseau, siphons, regards, ...)
- Conception et exécution de branchement sur conduites publiques,
- Fourniture et pose d'installations autonomes d'assainissement,
- Plomberie intérieure et extérieure bâtiment (EU/EP/AEP), y compris réalisation de travaux de chaudronnerie, tuyauterie et structures métalliques,
- Entretien et installations techniques en aval des compteurs (eau, gaz, électricité),
- Stations de traitement d'eau, de forages et de captages,
- Réservoirs, et bassins de rétention,
- Eoliennes,
- Panneaux photovoltaïques, y compris en couverture (pose de capteurs solaires PV intégrés), production d'énergie accessoire à un ouvrage de construction par capteurs solaires,
- Réseaux de chaleur / chauffage urbain
- Réalisation de prises et de rejets d'eau avec des fondations dans l'eau
- Eclairage public et signalisations,

**SMA COURTAGE, DÉPARTEMENT COURTAGE DE SMA SA**  
**SMA SA**

Société anonyme à directoire et conseil de surveillance  
Entreprise régie par le code des assurances au capital  
de 12 000 000 euros, RCS PARIS 332 789 296  
8 rue Louis Armand CS 71201 - 75738 PARIS CEDEX 15

[www.sma-courtage.com](http://www.sma-courtage.com)





- Activités Spécifiques de gainages notamment des procédés « Anjou », « Phénix », « Intec assainissement » et « Intec immobilier » réalisés par les filiales TELEREP et SARP SUD OUEST.
- Maçonnerie, Plâtrerie, peinture, enduits extérieurs, enduits hydrauliques
- Fourniture / pose de poteaux et clôtures, accessoires en béton armé
- Travaux de rénovation, de réhabilitation, d'extension et de travaux neufs y compris dans le cadre de travaux de maintenance
- Ascenseurs, monte charges,
- Installations thermiques de génie climatique, VMC, d'aéraulique, conditionnement d'air à l'exclusion des techniques de géothermie
- Gestion technique Centralisée
- Electricité,
- Installation groupes électrogènes.
- Plomberie / installations sanitaires
- Isolation thermique et acoustique (calorifugeage, isolation thermique par l'extérieur, par soufflage).
- Menuiserie métallique, extérieures, menuiseries en bois
- Murs rideaux et façades industrielles
- Métallerie, serrurerie
- Fumisterie Ramonage (tubage)
- Détection incendie, intrusion
- Couverture / charpente bois,
- Ravalement de façades, protection des façades
- Calfeutrement de joint de construction
- Couverture zinguerie / carrelages et mosaïques
- Etanchéité de toitures.
- Revêtements textiles et plastiques,
- Ingénierie Bâtiment : Maitrise d'œuvre, études techniques TCE
- Maitrise d'œuvre ou coordination SSI en phase conception et réalisation,
- MOE de désamiantage
- Maitrise d'œuvre d'installations photovoltaïques (puissance <1,2 MWc)
- Ingénierie Génie Civil : Etudes techniques Maçonnerie BA, VRD, sanitaires et fluides
- Etudes techniques Vitrierie Miroiterie y compris façades aluminium

#### **Ce contrat garantit**

- du fait des activités professionnelles mentionnées ci-avant,
- pour une participation à des opérations de construction d'un ouvrage non soumis à l'obligation d'assurance,
- lorsque l'opération n'excède pas 30.000.000 € HT (travaux et honoraires compris), ou que le marché de l'assuré n'excède pas pour les ouvrages suivants :

#### **SMA COURTAGE, DÉPARTEMENT COURTAGE DE SMA SA SMA SA**

Société anonyme à directoire et conseil de surveillance  
Entreprise régie par le code des assurances au capital  
de 12 000 000 euros, RCS PARIS 332 789 296  
8 rue Louis Armand CS 71201 - 75738 PARIS CEDEX 15

[www.sma-courtage.com](http://www.sma-courtage.com)



- Réseaux de chaleur : 3 000 000 € HT
- Eoliennes : 3 000 000 € HT y compris honoraires pour la part concernant l'infrastructure
- Installations photovoltaïques (au sol et sur un ouvrage non soumis) : 3 000 000 € HT
- Cuves et réservoirs : 3 000 000 € HT
- Réseaux enterrés : 10 000 000 € HT

Au-delà de ces montants, l'assuré doit déclarer le chantier concerné et souscrire, auprès de SMA SA, un avenant d'adaptation de garantie. A défaut, il sera fait application d'une règle proportionnelle selon l'article L.121-5 du Code des assurances.

- pour des travaux de construction conformes au CCTG et ses fascicules ou à un référentiel spécifique à la technique utilisée publié par un organisme reconnue par la profession,
- pour des travaux de construction traditionnels, c'est-à-dire ceux réalisés avec des matériaux et des modes de construction éprouvés de longue date.

**les conséquences des responsabilités énumérées ci-dessous :**

Nature des garanties	Montant des garanties : sans pouvoir excéder 10 000 000 € par année d'assurance pour l'ensemble des garanties et des assurés
Garantie de responsabilité civile décennale relative aux ouvrages listés à l'article L.243-1-1-I du Code des assurances.	<b>Marché d'entreprise :</b> 5 000 000 € par sinistre dans un montant annuel épuisable de 10 000 000 € HT
	<b>Marché de maître d'œuvre :</b> 2 000 000 € par sinistre dans un montant annuel épuisable de 10 000 000 € HT
	<b>Sauf marchés relatifs à :</b>
	- <b>construction d'éoliennes :</b> 500 000 € par sinistre et 2 000 000 € par an
	- <b>réseaux de chaleur :</b> 500 000 € par sinistre et 2 000 000 € par an
	- <b>cuves et réservoirs :</b> 1 000 000 € par sinistre et 2 000 000 € par an
Garantie dommages en répercussion	- <b>installations photovoltaïques :</b> 1 000 000 € par sinistre et 2 000 000 € par an
	- <b>réseaux enterrés :</b> 1 000 000 € par sinistre et 2 000 000 € par an
	<b>Tous marchés confondus :</b> 500 000 € par sinistre et 2 000 000 € par an

Tous travaux, ouvrages ou opérations de construction ne répondant pas aux conditions précitées peuvent faire l'objet, sur demande spéciale de l'assuré, d'une garantie spécifique, soit par contrat, soit par avenant.

**La présente attestation ne peut pas engager SMA SA au-delà des clauses et conditions du contrat précité auquel elle se réfère.**

Fait à Paris,  
Le 22/12/2022

Le Président du Directoire  
Par délégation



**SMA COURTAGE, DÉPARTEMENT COURTAGE DE SMA SA**  
**SMA SA**


Société anonyme à directoire et conseil de surveillance  
Entreprise régie par le code des assurances au capital  
de 12 000 000 euros, RCS PARIS 332 789 296  
8 rue Louis Armand CS 71201 - 75738 PARIS CEDEX 15

[www.sma-courtage.com](http://www.sma-courtage.com)



## Ressourcer le monde

**Veolia**  
30 rue Madeleine Vionnet • 93300 Aubervilliers  
[www.veolia.com](http://www.veolia.com)



## **RAPPORT ANNUEL DU DÉLÉGATAIRE**




Communauté de Communes de Gevrey-Chambertin et  
de Nuits Saint-Georges - Ex SI Plaine de Nuits

## RÈGLEMENT GÉNÉRAL SUR LA PROTECTION DES DONNÉES

Le Règlement Général pour la Protection des Données, entré en vigueur le 25/05/2018, a renforcé les droits et libertés des personnes physiques sur leurs données à caractère personnel. Afin de s'y conformer, les Responsables de traitement des données doivent adapter les mesures de protection les concernant. En conséquence, Veolia Eau France communique à travers le rapport annuel uniquement des données anonymisées ou agrégées.

### REPERES DE LECTURE

Le document intègre différents pictogrammes qui vous sont présentés ci-dessous.

<b>Repère visuel</b>	<b>Objectif</b>
 ENGAGEMENT	<b>Identifier rapidement nos engagements clés</b>
 FOCUS	<b>Mettre en évidence certaines de nos innovations et nos points différenciants</b>
 RESPONSABILITÉ	<b>Identifier nos démarches en termes de responsabilité environnementale, sociale, et sociétale</b>

<b>Gestion du document</b>	<b>Auteur</b>	<b>Date</b>
David Verhille	Alexandre Minchin	25.05.2023

# Avant-propos



## Veolia – Rapport annuel du délégataire 2022

Monsieur le Président,

J'ai le plaisir de vous adresser le **Rapport Annuel du Délégué** de l'année 2022. A travers ses différentes composantes techniques, économiques et environnementales, vous pourrez ainsi apprécier la performance de votre service.

2022 a été une année singulière, marquée par le déclenchement de plusieurs crises majeures bouleversant durablement le cours de nos activités et de nos ressources.

L'actualité géopolitique et notamment la guerre en Ukraine nous a rappelé la fragilité de nos systèmes énergétiques, amplifiée par un contexte fortement inflationniste à travers les tensions sur l'approvisionnement et les prix de fourniture de l'énergie et des matières premières.

En réponse, Veolia s'est mobilisé rapidement pour atténuer les conséquences de cette crise : mobilisation des équipes achats pour sécuriser l'approvisionnement en énergie et réduire la volatilité des prix, partenariat avec le programme Ecowatt, solutions concrètes pour réduire sa consommation d'énergie ainsi que celle de ses clients, renouvellement d'appareils les plus énergivores ou la flexibilité électrique.

Afin de contribuer à la souveraineté énergétique des territoires, nous nous sommes fixés comme objectif de rendre autonomes en énergie d'ici 5 ans les services que nous gérons grâce notamment à la généralisation de la **production de biogaz** à travers la méthanisation des boues des stations d'épuration que nous opérons ou l'installation de **panneaux photovoltaïques**.

Plus encore que la crise énergétique, l'année 2022 a été marquée par une des sécheresses les plus prononcées depuis 1959 et inédite par sa durée et sa précocité, ayant pour effets un fort accroissement des feux de forêt et une tension encore jamais rencontrée sur la ressource en eau impactant l'ensemble des usages de l'eau : domestique, industrie, tourisme, agriculture, avec à la clef une pression supplémentaire sur la biodiversité.

Ces manifestations du dérèglement climatique vont se répéter et s'amplifier dans les prochaines décennies. C'est pourquoi nous souhaitons accompagner plus encore nos clients dans l'adaptation aux effets du changement climatique afin d'anticiper les crises hydriques futures et réduire les risques opérationnels.

Disposer de solutions de plus en plus efficaces pour lutter contre les fuites et les gaspillages mais aussi pour promouvoir la sobriété auprès des différents consommateurs est une priorité pour nous. Nous nous sommes également mobilisés aux côtés de nos clients pour la protection de la ressource en développant, par exemple, des solutions de **réutilisation des eaux usées** grâce à un plan d'équipement de 100 stations d'épurations à horizon 2024, ce qui représentera une économie d'environ 3 millions de m<sup>3</sup> d'eau potable, soit l'équivalent de la consommation moyenne annuelle d'une ville de 180 000 habitants.

Au regard de l'urgence climatique, nous souhaitons plus que jamais **construire avec vous l'avenir de l'eau** et faire face aux enjeux de raréfaction des ressources, d'énergie et de pollution, afin d'assurer un développement durable et harmonieux de **votre territoire**.

Les femmes et les hommes de l'activité Eau France, représentés par notre directeur/directrice de Territoire, seront à vos côtés pour vous permettre de répondre à ces défis et d'anticiper ceux à venir.

Je vous remercie de la confiance que vous accordez à nos équipes et vous prie d'agréer, Monsieur le Président, l'expression de mes salutations les plus respectueuses.

**Pierre Ribaute,**  
**Directeur Général, Eau France**

# PRESENTATION Eau France

## **Contribuer au progrès humain**

Notre raison d'être chez Veolia est de contribuer au progrès humain, en s'inscrivant résolument dans les Objectifs de Développement Durable définis par l'ONU, afin de parvenir à un avenir meilleur et plus durable pour tous.

C'est dans cette perspective que nous nous donnons pour mission de « Ressourcer le monde », en exerçant notre métier de services à l'environnement.

Nous nous engageons sur une performance plurielle. Cela signifie que nous adressons le même niveau d'attention et d'exigence à nos différentes performances, qui sont complémentaires et forment un cercle vertueux : performance économique et financière, performance commerciale, performance sociale, performance sociétale et performance environnementale.

## **Apporter les solutions pour faire face au bouleversement du cycle de l'eau**

La France va bientôt entrer dans un rapport nouveau à l'eau. Les experts estiment en effet que d'ici 25 ans, le débit moyen de nos cours d'eau diminuera de 10 à 40% ; et le niveau des nappes phréatiques de 10 à 25%.

Les événements climatiques vont s'intensifier, faisant toujours plus pression sur l'accès à la ressource et sur l'activité humaine. Cela se traduira par des crises sanitaires et environnementales de plus en plus fréquentes : rejets non maîtrisés dans le milieu, pollutions, micropolluants, dégradation de la biodiversité...

Chez Veolia Eau France, notre mission est de prendre soin de l'Eau de sa source à sa restitution à la nature, pour assurer le bien-être des femmes et des hommes.

Pour préserver la ressource, nous mobilisons le meilleur de nos expertises, nous déployons des outils de pilotage dynamiques et des réseaux intelligents Hubgrade qui assurent un usage mesuré et maîtrisé de l'Eau.

Pour lutter contre le changement climatique, nous accompagnons nos clients dans le déploiement de solutions de valorisation du cycle de l'eau.

Nous favorisons aussi toutes les solutions permettant de récupérer l'énergie pour accompagner la Transformation écologique des territoires, par la production de biogaz, les calories dans les réseaux d'assainissement et le photovoltaïque.

Pour permettre l'émergence d'une économie circulaire, nous recyclons les eaux usées traitées pour l'irrigation agricole, pour les usages industriels et demain pour la consommation de tous ?

Pour protéger chacun, face à l'accroissement des menaces, notre ambition est d'assurer un service toujours plus sûr par le développement d'outils numériques de supervision, de gestion de crise ou de cyber sécurisation avancée.

Pour réussir à relever ces défis, nous devons faire émerger les projets adaptés à chaque territoire, à l'évolution des ressources locales et des usages, en réunissant et mobilisant l'ensemble des parties prenantes. C'est notre engagement, aux côtés des usagers du service de l'eau et des décideurs politiques.

Aujourd'hui, plus solide que jamais sur nos fondamentaux, nous sommes prêts avec notre feuille stratégique « Impact Eau France » à faire de l'eau un accélérateur de la transformation écologique au même titre que l'énergie ou le déchet.

Ainsi, nous souhaitons être l'acteur de référence du cycle de l'eau en France, avec et au service des collectivités publiques.





Veolia, premier opérateur de service d'eau et d'assainissement attesté « **Relation Client 100% France** »

*Attestation délivrée par l'Association Française de la Relation Client (AFRC) et l'Association Pro France.*

L'activité Eau de Veolia en France, en quelques chiffres, c'est :

- **25,5** millions de personnes desservies en eau potable
- **2000** usines de dépollution des eaux usées gérées
- **6,9** millions de clients abonnés
- **17,3** millions d'habitants raccordés en assainissement
- **1,7** milliard de m<sup>3</sup> d'eau potable distribués
- **1,3** milliard de m<sup>3</sup> d'eaux usées collectées et dépolluées
- **2051** usines de production d'eau potable gérées
- **103** GWh d'énergie renouvelable produite
- **600** kt d'empreinte équivalent CO<sub>2</sub>

## Offres innovantes VEOLIA

**Acteur majeur des services environnementaux Veolia** poursuit une politique d'innovation qui lui permet de développer des solutions pour répondre aux enjeux de la transformation écologique.



**REUT BOX, la solution innovante de Veolia pour répondre au stress hydrique lié au dérèglement climatique.**



**DIABOLO®, Choisir le charbon actif en toute confiance.**



**TÉLÉO : TÉLÉO Alarmes constitue la tour de contrôle du télérelevé.**



L'ensemble des ces 3 solutions vous sont présentées et détaillées en Annexe « Offres innovantes Veolia ».

# Sommaire

<b>1. L'ESSENTIEL DE L'ANNÉE</b>	<b>9</b>
1.1 Un dispositif à votre service	10
1.2 Présentation du contrat	14
1.3 Les chiffres clés	16
1.4 Les indicateurs réglementaires 2022	17
1.5 Autres chiffres clés de l'année 2022	18
1.6 Le prix du service public de l'eau	20
1.7 L'essentiel de l'année 2022	21
<b>2. LES CONSOMMATEURS DE VOTRE SERVICE ET LEUR CONSOMMATION</b>	<b>29</b>
2.1 Les consommateurs abonnés du service	30
2.2 La satisfaction des consommateurs : personnalisation et considération au rendez-vous	31
2.3 Données économiques	34
<b>3. LE PATRIMOINE DE VOTRE SERVICE</b>	<b>36</b>
3.1 L'inventaire des installations	37
3.2 L'inventaire des réseaux	38
3.3 Les indicateurs de suivi du patrimoine	41
3.4 Gestion du patrimoine	43
<b>4. LA PERFORMANCE ET L'EFFICACITÉ OPÉRATIONNELLE POUR VOTRE SERVICE</b>	<b>46</b>
4.1 La qualité de l'eau	47
4.2 La maîtrise des prélèvements sur la ressource, volumes et rendement du réseau	52
4.3 La maintenance du patrimoine	59
4.4 L'efficacité environnementale	62
<b>5. RAPPORT FINANCIER DU SERVICE</b>	<b>64</b>
5.1 Le Compte Annuel de Résultat de l'Exploitation de la Délégation (CARE)	65
5.2 Situation des biens	69
5.3 Les investissements et le renouvellement	70
5.4 Les engagements à incidence financière	73
<b>6. ANNEXES</b>	<b>76</b>
6.1 La facture 120 m3	77
6.2 Les données consommateurs par commune	81
6.3 Le synoptique du réseau	82
6.4 La qualité de l'eau	84
6.5 Le bilan énergétique du patrimoine	92
6.6 Annexes financières	93
6.7 Reconnaissance et certification de service	106
6.8 Actualité réglementaire 2022	110
6.9 Offres innovantes VEOLIA	123
6.10 Glossaire	126
6.11 Attestations d'assurances	132

# 1.


L'ESSENTIEL DE  
L'ANNÉE



En tant que délégataire, Veolia s'engage à vous fournir, en toute transparence, l'ensemble des informations relatives à votre service d'eau. Cette première partie en fait la synthèse : vos interlocuteurs, les informations relatives à votre contrat, les faits marquants de l'année écoulée et les chiffres clés (indicateurs réglementaires et autres données chiffrées liées à la production et à la distribution, au patrimoine, aux services apportés aux consommateurs, etc.)

## 1.1 Un dispositif à votre service

### VOTRE LIEU D'ACCUEIL



15 Rue Jean François Champollion  
**21200 BEAUNE**  
Horaires d'ouverture  
**Lundi : 9h - 12h et 13h30 - 16h30**  
**Mercredi : 13h30 - 16h30**  
**Vendredi : 9h - 12h et 13h30 - 16h30**

### TOUTES VOS DÉMARCHES SANS VOUS DÉPLACER



## Contactez-nous comme vous le souhaitez

pour l'ensemble de vos démarches : consultation et paiement de votre facture, relevé d'index, déménagement, changement de coordonnées...



### Appli "Veolia et moi"

Android ou Apple 24h/24 et 7J/7



### www.eau.veolia.fr

24h/24 et 7J/7



### 0 969 323 458\*

du lundi au vendredi de 8H à 19H / samedi de 9H à 12H\*\*  
\*Appel non surtaxé - \*\*24/7 pour les urgences techniques




**Veolia Eau** - TSA 50119 - 37911 Tours Cedex 9



Le +



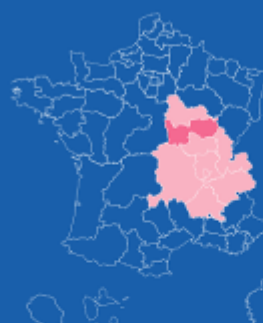
Des services de retranscription pour les personnes  
en situation de handicap visuel ou auditif



EAU



# Territoire Bourgogne Centre



Région  
CENTRE EST



Ensemble, faire de  
l'eau un accélérateur  
de la transformation  
écologique dans les  
territoires

## CHIFFRES CLÉS



189

**contrats**  
collectivités  
et industriels



38 461

**abonnés**  
desservis  
en eau potable



106

**agents**  
à votre service



36

**installations**  
de production  
d'eau potable



34

**usines**  
de dépollution



1

**contrat**  
**énergie**  
12 193 kWh

**EAU**

## NOTRE ÉQUIPE DE DIRECTION DU TERRITOIRE



**DAVID VERHILLE**  
Directeur de Territoire  
06 11 62 46 58  
david.verhille@veolia.com

15 Rue Jean-François Champollion  
21200 Beaune



**ALEXANDRE MINCHIN**  
Directeur des  
Opérations  
alexandre.minchin@veolia.com  
06 18 95 46 91



**VINCENT MANGUIN**  
Responsable  
Développement  
vincent.manguin@veolia.com  
06 10 25 28 87



**OLIVIER BRUNET**  
Responsable  
Consommateurs  
olivier.brunet@veolia.com  
06 34 24 69 96

### MANAGERS DE SERVICE LOCAL



**JULIEN PERREAU**  
MSL Maintenance, Travaux  
usines et Chauffage Nièvre  
Julien.perreau@veolia.com  
06 20 96 92 26



**MICHAËL HABOURY**  
MSL Maintenance et  
Travaux Côte-d'Or  
michael.haboury@veolia.com  
06 21 92 75 83



**JULIEN  
NETERPELLER**  
MSL Exploitation Nièvre  
Julien.neterpeller@veolia.com  
06 25 74 51 94



**AUGUSTIN LAUFERON**  
MSL Usines et réseaux  
assainissement Côte-d'Or  
augustin.lauferon@veolia.com  
06 21 39 46 97



**MORGAN MOUCHE**  
MSL Réseaux eau potable et  
travaux réseaux Côte-d'Or  
morgan.mouiche@veolia.com  
06 15 96 57 19



Relation Attentionnée



Sécurité au travail



Gestion des talents



Ethique et conformité



Cybersécurité

### Contact consommateurs

09 69 32 34 58  
eau.veolia.fr

### Territoire Bourgogne Centre

15 Rue Jean-François Champollion  
21200 Beaune  
03 80 26 23 40

### Siège de la Région Centre Est

2-4 avenue des Canuts  
69120 VAULX-EN-VELIN  
04 26 20 61 00

[www.veolia.fr](http://www.veolia.fr)





## 1.2 Présentation du contrat

### Données clés

✓ Déléataire	VEOLIA EAU - Compagnie Générale des Eaux
✓ Périmètre du service	AGENCOURT, ARGILLY, BONCOURT LE BOIS, COMBLANCHIEN, CORGOLOIN, GERLAND, QUINCEY, VILLY LE MOUTIER
✓ Numéro du contrat	BZ580
✓ Nature du contrat	Affermage
✓ Date de début du contrat	01/01/2011
✓ Date de fin du contrat	31/12/2022
✓ Les engagements vis-à-vis des tiers	

En tant que déléataire du service, VEOLIA EAU - Compagnie Générale des Eaux assume des engagements d'échanges d'eau avec les collectivités voisines ou les tiers (voir tableau ci-dessous).

Type d'engagement	Tiers engagé	Objet
achat	Communauté d'Agglomération Beaune, Côte et Sud	Achat d'eau à la Communauté d'Agglomération Beaune, Côte et Sud - ex. SIVOM du Pays Beaunois
achat	SMEA DE SAULON LA CHAPELLE	Achat d'eau au SMEA de Saulon la Chapelle
vente	CC DE GEVREY-CHAMBERTIN ET DE NUIITS-SAINT-GEORGES	vente d'eau à CC de Gevrey Chambertin et nuits saint Georges- Commune de Premeaux-Prissey
vente	Communauté d'Agglomération Beaune, Côte et Sud	Vente d'eau à la Communauté d'Agglomération Beaune, Côte et Sud - ex. SIVOM du Pays Beaunois
vente	COMMUNE DE NUIITS-SAINT-GEORGES	Vente d'eau à la Ville de Nuits Saint Georges
vente	SIE VOSNE ROMANEE - (SIVUE)	Vente d'eau au SM des Eaux de Vosne-Romanée

✓ Liste des avenants

Avenant N°	Date d'effet	Commentaire
2	01/04/2016	Nouvelles dispositions relatives à la gestion de la TVA
1	01/01/2015	Intégration des Communes de Comblanchien, Corgoloin et Villy le Moutier, prise en comptes des lois Warsmann, Brottes et Hamon, travaux de canalisation, sectorisation avec 4 points de comptage télé-surveillés, renouvellement branchements et compteurs, engagement de rendement de réseau supérieur ou égal à 75%, guichet unique

## 1.3 Les chiffres clés

Communauté de Communes de Gevrey-Chambertin et de Nuits Saint-Georges - Ex SI Plaine de Nuits

### Chiffres clés



**4 232**

Nombre d'habitants desservis



**1 951**

Nombre d'abonnés  
(clients)



**1**

Nombre d'installations de  
production



**4**

Nombre de réservoirs



**111**

Longueur de réseau  
(km)



**98**

Longueur de canalisation de  
distribution (hors branchement)  
(km)



**68,6**

Rendement de réseau (%)



**128**

Consommation moyenne (l/hab/j)



**100,0**

Taux de conformité  
microbiologique (%)

## 1.4 Les indicateurs réglementaires 2022

INDICATEURS DESCRIPTIFS DES SERVICES		PRODUCTEUR	VALEUR 2021	VALEUR 2022
[D101.0]	Nombre d'habitants desservis total (estimation)	Collectivité (2)	4 228	4 232
[D102.0]	Prix du service de l'eau au m <sup>3</sup> TTC	Délégataire	2,46 €/m <sup>3</sup>	2,52 €/m <sup>3</sup>
[D151.0]	Délai maximal d'ouverture des branchements pour les nouveaux abonnés défini par le service	Délégataire	1 j	1 j
INDICATEURS DE PERFORMANCE		PRODUCTEUR	VALEUR 2021	VALEUR 2022
[P101.1]	Taux de conformité des prélèvements microbiologiques	ARS (1)	100,0 %	100,0 %
[P102.1]	Taux de conformité des prélèvements physico-chimiques	ARS (1)	100,0 %	100,0 %
[P103.2]	Indice de connaissance et de gestion patrimoniale des réseaux d'eau potable	Collectivité et Délégataire (2)	94	94
[P104.3]	Rendement du réseau de distribution	Délégataire	85,1 %	68,6 %
[P105.3]	Indice linéaire des volumes non comptés	Délégataire	1,81 m <sup>3</sup> /jour/km	3,59 m <sup>3</sup> /jour/km
[P106.3]	Indice linéaire de pertes en réseau	Délégataire	1,60 m <sup>3</sup> /jour/km	3,48 m <sup>3</sup> /jour/km
[P107.2]	Taux moyen de renouvellement des réseaux d'eau potable	Collectivité (2)	0,00 %	0,00 %
[P108.3]	Indice d'avancement de la protection de la ressource en eau	Collectivité (1)	60 %	60 %
[P109.0]	Nombre d'abandons de créance et versements à un fonds de solidarité	Collectivité (2)	7	2
[P109.0]	Montant des abandons de créances ou des versements à un fonds de solidarité	Collectivité (2)	405	73
[P151.1]	Taux d'occurrence des interruptions de service non programmées	Délégataire	6,76 u/1000 abonnés	7,18 u/1000 abonnés
[P152.1]	Taux de respect du délai maximal d'ouverture des branchements pour les nouveaux abonnés	Délégataire	100,00 %	100,00 %
[P153.2]	Durée d'extinction de la dette de la collectivité	Collectivité	A la charge de la collectivité	
[P154.0]	Taux d'impayés sur les factures d'eau de l'année précédente	Délégataire	1,34 %	1,39 %
[P155.1]	Taux de réclamations	Délégataire	1,04 u/1000 abonnés	1,54 u/1000 abonnés

(1) La donnée indiquée est celle du système d'information du délégataire

(2) Les éléments de calcul connus du délégataire sont fournis dans le corps du présent rapport

En rouge figurent les codes indicateurs exigibles seulement pour les rapports soumis à examen de la CCSPL

## 1.5 Autres chiffres clés de l'année 2022

L'EFFICACITE DE LA PRODUCTION ET DE LA DISTRIBUTION		PRODUCTEUR	VALEUR 2021	VALEUR 2022
VP.062	Volume prélevé	Délégataire	202 049 m <sup>3</sup>	204 892 m <sup>3</sup>
VP.059	Volume produit	Délégataire	205 696 m <sup>3</sup>	204 741 m <sup>3</sup>
VP.060	Volume acheté à d'autres services d'eau potable	Délégataire	181 921 m <sup>3</sup>	190 171 m <sup>3</sup>
	Volume mis en distribution (m <sup>3</sup> )	Délégataire	320 002 m <sup>3</sup>	336 925 m <sup>3</sup>
VP.220	Volume de service du réseau	Délégataire	6 744 m <sup>3</sup>	3 016 m <sup>3</sup>
	Volume consommé autorisé année entière	Délégataire	262 368 m <sup>3</sup>	212 769 m <sup>3</sup>
	Nombre de fuites réparées	Délégataire	31	36
LE PATRIMOINE DE VOTRE SERVICE		PRODUCTEUR	VALEUR 2021	VALEUR 2022
	Nombre d'installations de production	Délégataire	1	1
	Capacité totale de production	Délégataire	1 800 m <sup>3</sup> /j	1 800 m <sup>3</sup> /j
	Nombre de réservoirs ou châteaux d'eau	Délégataire	4	4
	Capacité totale des réservoirs ou châteaux d'eau	Délégataire	1 870 m <sup>3</sup>	2 030 m <sup>3</sup>
	Longueur de réseau	Délégataire	112 km	111 km
VP.077	Longueur de canalisation de distribution (hors branchements)	Collectivité (2)	98 km	98 km
VP.140	Longueur de canalisation renouvelée par le délégataire	Délégataire	0 ml	0 ml
	Nombre de branchements	Délégataire	1 913	1 923
	Nombre de branchements en plomb	Délégataire		
	Nombre de branchements en plomb supprimés	Délégataire	0	0
	Nombre de branchements neufs	Délégataire	12	10
	Nombre de compteurs	Délégataire	1 985	2 015
	Nombre de compteurs remplacés	Délégataire	8	18
LES CONSOMMATEURS ET LEUR CONSOMMATION D'EAU		PRODUCTEUR	VALEUR 2021	VALEUR 2022
	Nombre de communes	Délégataire	8	8
VP.056	Nombre total d'abonnés (clients)	Délégataire	1 922	1 951
	- Abonnés domestiques	Délégataire	1 915	1 946
	- Abonnés non domestiques	Délégataire	3	1
	- Abonnés autres services d'eau potable	Délégataire	4	4
	Volume vendu	Délégataire	288 337 m <sup>3</sup>	261 922 m <sup>3</sup>
	- Volume vendu aux abonnés domestiques	Délégataire	220 678 m <sup>3</sup>	203 864 m <sup>3</sup>
	- Volume vendu aux abonnés non domestiques	Délégataire	44 m <sup>3</sup>	71 m <sup>3</sup>
VP.061	- Volume vendu à d'autres services d'eau potable	Délégataire	67 615 m <sup>3</sup>	57 987 m <sup>3</sup>
	Consommation moyenne	Délégataire	155 l/hab/j	128 l/hab/j
	Consommation individuelle unitaire	Délégataire	128 m <sup>3</sup> /abo/an	101 m <sup>3</sup> /abo/an

(1) La donnée indiquée est celle du système d'information du délégataire

(2) Les éléments de calcul connus du délégataire sont fournis dans le corps du présent rapport

LA SATISFACTION DES CONSOMMATEURS ET L'ACCES A L'EAU		PRODUCTEUR	VALEUR 2021	VALEUR 2022
--	--	------------	-------------	-------------

Existence d'une mesure de satisfaction consommateurs	Délégataire	Mesure statistique sur le périmètre du service	Mesure statistique sur le périmètre du service
Taux de satisfaction globale par rapport au Service	Délégataire	78 %	84 %
Existence d'une Commission consultative des Services Publics Locaux	Délégataire	Non	Non
Existence d'une Convention Fonds Solidarité Logement « Eau »	Délégataire	Oui	Oui
<b>LES CERTIFICATS</b>	<b>PRODUCTEUR</b>	<b>VALEUR 2021</b>	<b>VALEUR 2022</b>
Certifications ISO 9001, 14001, 50001	Délégataire	En vigueur	En vigueur
Réalisation des analyses par un laboratoire accrédité	Délégataire	Oui	Oui
<b>L'EMPREINTE ENVIRONNEMENTALE</b>	<b>PRODUCTEUR</b>	<b>VALEUR 2021</b>	<b>VALEUR 2022</b>
Energie relevée consommée	Délégataire	kWh	kWh

## 1.6 Le prix du service public de l'eau

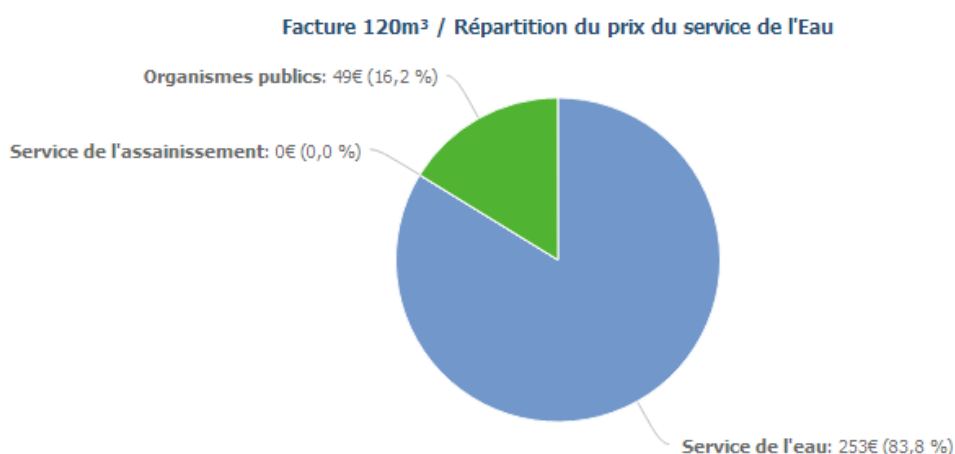
### LA FACTURE 120 M<sup>3</sup>

En France, l'intégralité des coûts du service public est supportée par la facture d'eau. La facture type de 120m<sup>3</sup> représente l'équivalent de la consommation d'eau d'une année pour un ménage de 3 à 4 personnes.

A titre indicatif sur la commune de ARGILLY, l'évolution du prix du service de l'eau (redevances comprises, mais hors assainissement) par m<sup>3</sup> **[D102.0]** pour 120 m<sup>3</sup>, au tarif en vigueur au 1<sup>er</sup> janvier, est la suivante :

ARGILLY Prix du service de l'eau potable	Volume	Prix Au 01/01/2023	Montant Au 01/01/2022	Montant Au 01/01/2023	N/N-1
<b>Part délégataire</b>			<b>156,38</b>	<b>164,57</b>	<b>5,24%</b>
Abonnement			55,34	58,25	5,26%
Consommation	120	0,8860	101,04	106,32	5,23%
<b>Part communautaire</b>			<b>79,60</b>	<b>78,40</b>	<b>-1,51%</b>
Abonnement			16,00	16,00	0,00%
Consommation	120	0,5200	63,60	62,40	-1,89%
<b>Préservation des ressources en eau (agence de l'eau)</b>	<b>120</b>	<b>0,0860</b>	<b>10,32</b>	<b>10,32</b>	<b>0,00%</b>
<b>Organismes publics</b>			<b>33,60</b>	<b>33,60</b>	<b>0,00%</b>
Lutte contre la pollution (agence de l'eau)	120	0,2800	33,60	33,60	0,00%
<b>Total € HT</b>			<b>279,90</b>	<b>286,89</b>	<b>2,50%</b>
TVA			15,39	15,78	2,53%
<b>Total TTC</b>			<b>295,29</b>	<b>302,67</b>	<b>2,50%</b>
<b>Prix TTC du service au m3 pour 120 m3</b>			<b>2,46</b>	<b>2,52</b>	<b>2,44%</b>

Le graphique ci-dessous présente la répartition du prix pour 120 m<sup>3</sup> pour la commune de ARGILLY :



Les factures type sont présentées en annexe.

# 1.7 L'essentiel de l'année 2022

## 1.7.1 Une année de sécheresse

### Bilan / impacts de l'actualité climatique 2022 en France

L'année 2022 **est la plus chaude** que la France métropolitaine ait jamais mesurée, loin devant 2020 qui détenait le record. Ponctué d'extrêmes climatiques, 2022 est un symptôme du changement climatique en France, selon Météo France.

En effet, **8 des 10 années les plus chaudes** depuis le début du XXe siècle **sont postérieures à 2010**.

**Une année marquée par une période de sécheresse d'une précocité, longévité et intensité exceptionnelle !**

L'année 2022 a également été **exceptionnellement sèche**, marquée par un déficit pluviométrique record de 25 %.

2022 se classe au **2e rang des années les moins arrosées** (depuis le début des mesures en 1959 - données météo France).

A titre d'exemple, 2022 a été jalonnée de mois records : les mois **de mai** avec un déficit de **60 %** et de **juillet** avec un déficit de **85 %** **sont les plus secs jamais enregistrés** à l'échelle de la France métropolitaine depuis le début des mesures en 1959.

- 2022 a connu **la 2e plus longue période de sécheresse des sols** de son histoire. L'année a été marquée par un déficit persistant de précipitations depuis la fin de l'hiver 2021-2022.
- La surface affectée par cette sécheresse des sols superficiels a atteint **les trois quarts de la France**. C'est l'une des 5 sécheresses ayant touché la surface du territoire la plus importante. La sécheresse a ainsi été moins généralisée qu'en 1976 ou 2011 mais plus qu'en 2003.
- 2022 a été marquée par un **ensoleillement exceptionnel** sur la plupart des régions, le plus souvent **excédentaire de 15 %**, avec de nombreux records, notamment sur la moitié nord du pays (Rennes +18%, Bourges +17%, Colmar +24%).
- Une année sèche mais régulièrement chaude également avec de nombreuses vagues de chaleur ; tous les mois de l'année ont été plus chauds que la normale, à l'exception des mois de janvier et d'avril.

Il en est résulté **un été 2022 classé Extrême** par Météo France.

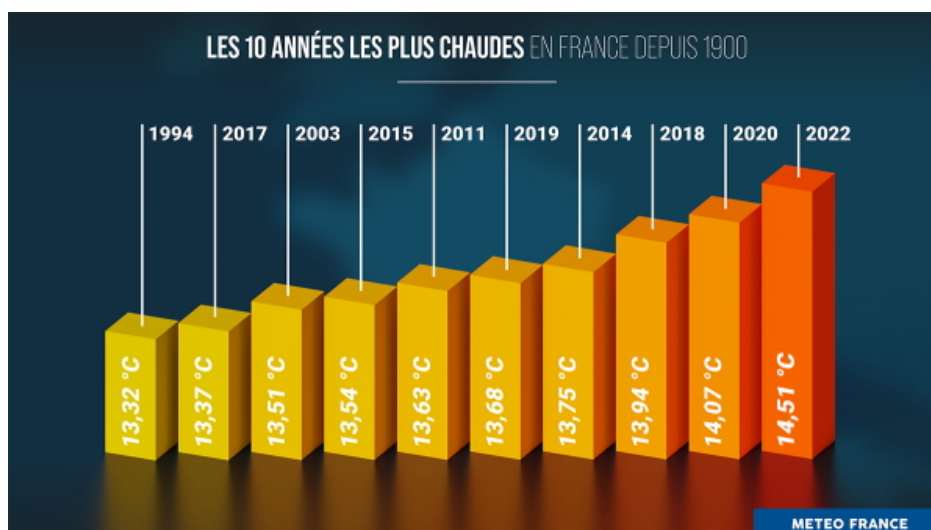
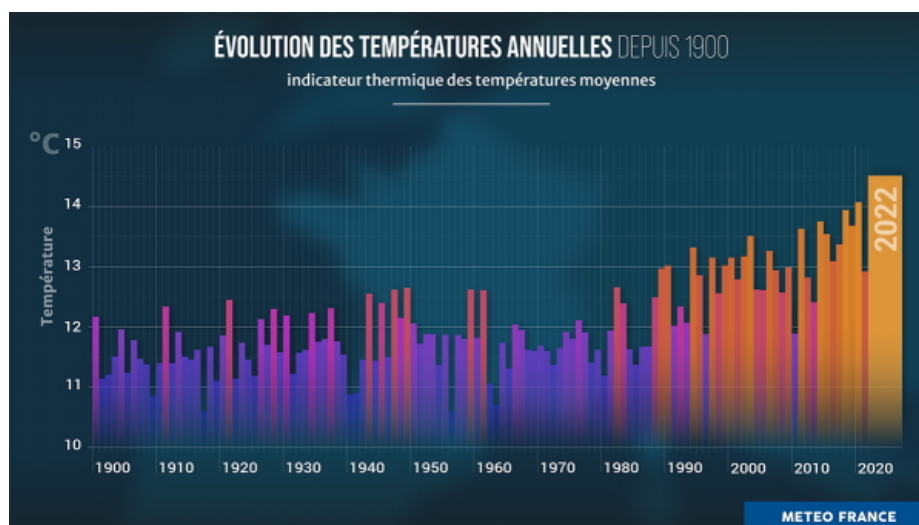
Trois vagues de chaleur ont concerné la France l'été 2022, la première dès le mois de juin. De nombreux records de chaleur ont été battus. On a par exemple mesuré les 40 °C les plus précoces jamais relevés, avec plus de 40 °C à Saint-Jean-de-Minervois (34) le 16 juin. Jamais auparavant une telle chaleur n'avait duré aussi longtemps et démarré si tôt dans la saison en France continentale ayant établi quelques records :

- **33 jours** de canicule au niveau national
- Canicule **la plus précoce** (depuis le 15 juin) et la plus longue jamais enregistrée
- **+2,3 degrés** au-dessus de la normale (période 1990-2020), juste derrière celle de 2003 (+2,7 degrés).
- **87 records de température** battus cette année en France ; 43° à Arcachon, 39,9° au Touquet en juillet !!!
- Sécheresse et feux de forêt : **62 000 hectares brûlés** contre 8 500 habituellement, avec des feux en Bretagne (Brocéliande)
- des pertes agricoles inquiétantes : -20% pour le maïs et la pomme de terre
- Dans le même temps, les orages sont plus intenses avec des phénomènes climatiques exceptionnels : 5 morts en Corse le 18 août avec des dommages importants sur les infrastructures...

Vers 2050 les projections indiquent que 1 été sur 2 pourrait ressembler à celui de 2022...



## Annexe - infographie Météo France



### 1.7.2 Principaux faits marquants de l'année

- **Performance du réseau de distribution:**

Le rendement de réseau atteint 68,6 % pour l'année 2022, et reste supérieur à l'objectif du Grenelle de 66,5 % . En 2021, le rendement avait atteint 85,1% car la facturation a exceptionnellement pris en compte 18 mois de consommation. D'autre part, nous avons en 2022, recensé et réparé 36 fuites sur le réseau. Nous préconisons dans la rubrique "propositions d'améliorations" 3 canalisations à renouveler en priorité pour limiter les pertes en eau.

Les objectifs contractuels de rendement sont établis par secteurs:

- Agencourt, Argilly, Boncourt-Le-Bois, Gerland, Quincey (objectif rendement primaire 78% en moyenne 3 ans): 86,1 %
- Corgoloin, Comblanchien, Villy-Le-Moutier (objectif rendement primaire 75% annuel): 80,3%.

- **Qualité de l'eau**

Les analyses bactériologiques et physico-chimiques de l'eau distribuée ont été conformes à 100%.

Une proposition d'analyses complémentaires sera faite à la collectivité pour mieux connaître la présence de métabolites de pesticides dans la ressource.

### 1.7.3 PROPOSITIONS D'AMÉLIORATION

- **Les installations**

Site	Descriptif
Station de Comblanchien Bas et Haut	Mise en place d'un analyseur en ligne de chlore et turbidité
Réservoir de Quincey	Remise en état de la cuve du réservoir de Quincey : Etanchéité de la cuve. Renouvellement des conduites intérieures + passages de murs.
CCGN - Secteur Plaine de Nuits	Mise en sécurité des réservoirs (Accès cuve, chambre à vannes...)
CCGN - Secteur Plaine de Nuits	Réalisation d'une expertise GC sur les ouvrages

- **le réseau :**

D'après l'historique des ruptures de canalisations observées, nous préconisons le renouvellement des conduites suivantes:

- **Boncourt la Ronce**
- Renouvellement de conduite entre Balon et Argilly
- Renouvellement de conduite entre Longvay et Argilly (suite des travaux de 2019)

## Sécurité du personnel, machines tournantes :

Les machines tournantes, les organes en mouvement, et leurs risques électriques associés, constituent un risque majeur pour les exploitants. Pour éviter toute situation dangereuse, nous avons lancé sur l'ensemble des installations qui nous sont confiées, une campagne de vérification de la conformité des équipements au regard des risques:

- d'absence de protection ou de démontage d'une protection sans outil,
- de fonctionnement possible de l'équipement de travail en marche malgré la protection démontée.

Nous présenterons en 2023 un rapport de cette campagne avec une priorisation des travaux de remise en conformité nécessaires.

### 1.7.4 EVOLUTIONS RÉGLEMENTAIRES

Chaque année, une sélection des textes réglementaires les plus marquants de l'année vous est proposée, accompagnée des impacts les plus significatifs sur la vie du service. Vos interlocuteurs Veolia se tiennent à votre disposition pour répondre à vos différentes questions et échanger de manière approfondie sur leurs conséquences particulières pour votre service.

#### **Les crises en cascade : pénurie et flambée des prix des matières premières et de l'énergie.**

Les crises successives affectant l'exécution des contrats de la commande publique depuis 2020 et en particulier la pénurie et la hausse des prix des matières premières et de l'énergie ont conduit le ministre de l'économie à solliciter l'avis du Conseil d'Etat sur les modifications des prix et tarifs des contrats de la commande publique et les conditions d'application de la théorie de l'imprévision.

Le Conseil d'Etat a ainsi rendu un avis le 15 septembre 2022 (avis n°405540) sur les possibilités de modification du prix ou des tarifs des contrats de la commande publique et sur les conditions d'application de la théorie de l'imprévision, rapidement complété par une circulaire du Premier Ministre en date du 29 septembre 2022 (n° 6374/SG) et par une fiche technique de la Direction des Affaires Juridiques de Bercy en date du 21 septembre 2022.

Ces textes font l'objet de commentaires spécifiques dans l'annexe de ce document dédiée à l'actualité réglementaire 2022.

#### **Délestage de la consommation de gaz naturel et d'électricité**

En sus de la hausse conséquente des prix de l'énergie, au cours des prochains hivers, des coupures de gaz et d'électricité sont susceptibles d'affecter les services d'eau et d'assainissement, activités ne relevant pas des services prioritaires prévus par l'arrêté du 5 juillet 1990.

Le décret n° 2022-495 du 7 avril 2022, l'instruction du Gouvernement du 16 septembre 2022 et circulaire du Premier Ministre en date du 30 novembre 2022 sont venus préciser les mesures de préparation et de gestion de crise en cas de survenue d'une mesure de délestage électrique programmée. Il est notamment souligné la nécessité de mobiliser les gestionnaires de services publics d'eau et d'assainissement afin d'anticiper l'impact du délestage sur leurs services.

Ces trois textes font l'objet de commentaires spécifiques dans l'annexe de ce document dédiée à l'actualité réglementaire 2022.

## Résilience des territoires et des réseaux

En application de la loi du 22 août 2021 “climat et résilience”, le décret 2022-1077 du 28 juillet 2022 (JO du 30 juillet 2022) précise le champ d’application du dispositif prévu à l’article L. 732-2-1 du code de la sécurité intérieure visant à améliorer la résilience des réseaux aux risques naturels, de même que les prescriptions pouvant être faites par les préfets dans ce cadre.

Les exploitants de services ou réseaux essentiels à la population (eau potable, assainissement, électricité, gaz, réseaux de télécommunication) situés dans les territoires présentant une exposition à un risque naturel important peuvent ainsi être enjoins par arrêté préfectoral à établir certains documents afin d’anticiper la gestion en cas de crise et favoriser un retour rapide à la normale.

Le décret du 2022-907 du 20 juin 2022 (JO du 21 juin 2022) et le décret 2022-1532 du 8 décembre 2022 (JO du 9 décembre 2022) ont précisé l’obligation et les modalités de réalisation et de mise en œuvre des plans communaux (PCS)

Ces textes font l’objet de commentaires spécifiques dans l’annexe de ce document dédiée à l’actualité réglementaire 2022.

## Verdissement de la commande publique

Pris en application de la loi “climat et résilience” d’août 2021, le décret n° 2022-767 du 2 mai 2022 (JO du 3 mai 2022) portant diverses modifications du code de la commande publique vise au “verdissement de la commande publique”. Il prévoit pour les marchés et concessions dont l’avis d’appel public à concurrence ou la consultation est lancé à compter du 21 août 2026 :

- la suppression du critère d’attribution unique fondé sur le prix (le critère du coût devra en effet prendre en compte les caractéristiques environnementales de l’offre),
- et la description dans le rapport annuel du concessionnaire des mesures mises en œuvre pour garantir la protection de l’environnement et l’insertion par l’activité économique.

Le décret prévoit par ailleurs pour une entrée en vigueur au 1er janvier 2024 :

- un abaissement du seuil annuel des achats à partir duquel les collectivités territoriales doivent adopter un schéma de promotion des achats publics socialement et écologiquement responsables (Spaser) à 50 millions d’euros,
- et de nouvelles modalités de recensement économique des marchés et de publication des données essentielles de la commande publique sur un portail national de données ouvertes.

## Loi relative à la différenciation, la décentralisation, la déconcentration et portant diverses mesures de simplification de l’action publique locale (dite 3DS)

La loi 3DS (Loi n° 2022-217 du 21 février 2022) entend favoriser l’association des communes et le maintien des syndicats infra-communautaires à la gouvernance des compétences “eau” et “assainissement”. Cette loi vient notamment préciser :

- les modalités du maintien du transfert de compétences eau, assainissement et gestion des eaux pluviales urbaines aux communautés de communes d’ici à 2026, sauf délibération contraire.
- la création de nouvelles exceptions à l’interdiction de subventionner les services publics industriels et commerciaux explicitement relatives aux EPCI.

La loi 3DS fait l’objet de commentaires spécifiques dans l’annexe de ce document dédiée à l’actualité réglementaire 2022.

## **La directive européenne 2020/2184 relative à la qualité des eaux destinées à la consommation humaine est transposée : vers toujours plus de qualité et de services pour l'eau potable !**

La directive (2020/2184 du 16 décembre 2020) actualise celle de 1998. Elle "revalorise l'eau du robinet" au travers de plusieurs évolutions majeures :

1. Elle exige de donner une information plus complète aux consommateurs sur la qualité de l'eau potable ;
2. Elle renforce les normes de qualité exigées pour l'eau potable sur de nouveaux polluants, avec une obligation de résultats sur huit nouvelles substances, à savoir, le Bisphénol A, l'Uranium, les composés perfluorés (ou PFAS), les acides Haloacétiques, les chlorates, les chlorites, le nonylphénol et la bêta estradiol ;
3. Elle instaure une approche de gestion préventive des risques sanitaires, qui rend obligatoires les plans de gestion de la sécurité sanitaire des eaux (PGSSE). Cette approche passe par une meilleure maîtrise du patrimoine des services d'eau, et la compréhension de leur vulnérabilité ;
4. Elle vise à garantir l'accès à l'eau pour tous, notamment pour les populations vulnérables (sans abris, réfugiés, squats...),

Cette directive a été transposée en droit français à la toute fin de l'année 2022 à travers une ordonnance, deux décrets et une quinzaine d'arrêtés.

Nombre des dispositions de ces nouveaux textes entreront en vigueur au cours des cinq prochaines années et sont porteuses de nouvelles obligations et responsabilités pour les services d'eau.

L'évolution majeure du nouveau cadre réglementaire réside dans la mise en œuvre, sous la responsabilité de la PRPDE (la Collectivité), d'une gestion résolument préventive des risques sanitaires.

Ainsi, à travers un nouvel arrêté dédié, la PRPDE (la collectivité) est responsable de la surveillance de la qualité de l'eau, complémentaire du contrôle sanitaire de l'ARS et conforme au plan de gestion de la sécurité sanitaire de l'eau (PGSSE), intégrant des paramètres susceptibles de faire apparaître des risques émergents.

Ce nouveau cadre réglementaire fait l'objet de commentaires spécifiques dans l'annexe de ce document dédiée à l'actualité réglementaire 2022.

Cette nouvelle réglementation est susceptible d'entraîner un impact contractuel et financier sur le service d'eau.

### **Métabolites de pesticides : des nouveaux critères de gestion qui évoluent !**

L'instruction DGS/EA4/2020/177 en date du 18 décembre 2020 est venue préciser les modalités de gestion des risques sanitaires en cas de présence de pesticides et de métabolites de pesticides (molécules issues de la dégradation des pesticides) dans les Eaux Destinées à la Consommation Humaine (EDCH).

Depuis la publication de l'instruction de décembre 2020, les Agences Régionales de Santé (ARS) ont renforcé le contrôle sanitaire des eaux destinées à la consommation humaine en y intégrant des nouveaux métabolites de pesticides. Ce renforcement a conduit dès 2021 à la détection de plus en plus fréquente de métabolites de pesticides dans les ressources en eau et/ou dans les eaux produites et distribuées et, ce, au-delà des normes réglementaires.

Durant l'année 2022, face à cette détection de plus en plus fréquente, les autorités sanitaires ont précisé les modalités de gestion initialement prévues dans l'instruction de décembre 2020.

Ainsi, après avoir saisi le Haut Conseil de Santé Publique (HCSP), dans son instruction du 24 mai 2022, la DGS a modifié les modalités de gestion des métabolites ne disposant pas de valeur sanitaire définie par l'Anses en préconisant aux ARS d'appliquer alors les valeurs sanitaires établies par l'agence fédérale pour l'environnement allemande (UBA).

Se fondant sur de nouvelles études, dans deux avis publiés le 30 septembre 2022, l'Anses a déclassé comme « non-pertinents » deux métabolites du S-métolachlore, à savoir, le NOA Métolachlore et l'ESA Métolachlore, ce dernier étant fréquemment observé dans les ressources en eau et les eaux produites au-delà des normes réglementaires. Dans ses avis du 30 septembre 2022, l'Anses mentionne toutefois l'évaluation européenne en cours du caractère perturbateur endocrinien du S-Métolachlore susceptible de la conduire à reclasser de nouveau comme « pertinents » ces deux métabolites.

Pour les seuls métabolites non-pertinents, l'arrêté du 30 décembre 2022 (JO du 31 décembre 2022) modifiant l'arrêté du 11 janvier 2007 relatif aux limites et références de qualité des eaux brutes et des eaux destinées à la consommation humaine fixe la valeur indicative de 0,9 µg/L comme seuil à partir duquel un plan d'action préventif sur la zone de captage est nécessaire. Ce faisant, cet arrêté abroge les modalités de gestion prévues, pour les métabolites non-pertinents, dans l'instruction du 18 décembre 2020.

Cette situation nouvelle est susceptible d'évoluer de nouveau au cours des prochains mois. En effet, les progrès des techniques d'analyse de l'eau conjugués à l'acquisition de nouvelles connaissances scientifiques et à l'application du principe de précaution constituent désormais des facteurs pouvant impacter très directement les services d'eau dans leur gestion des métabolites de pesticides.

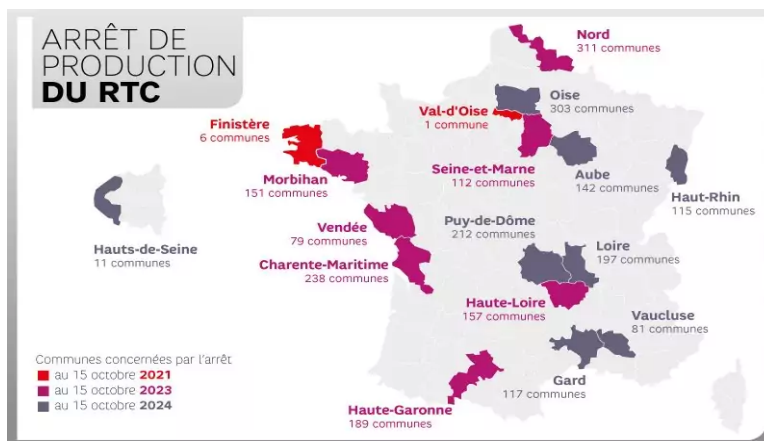
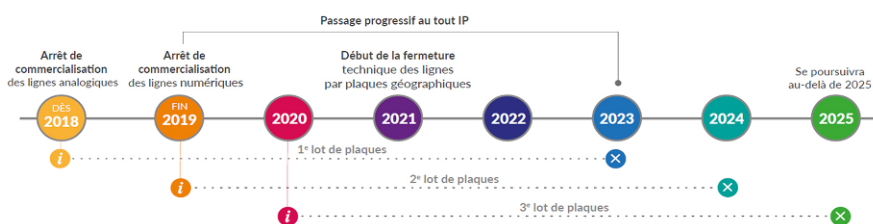
Dans ce contexte évolutif, vos interlocuteurs Veolia sont à votre disposition pour répondre à vos différentes questions et échanger de manière approfondie sur les moyens d'action visant à garantir la qualité du service pour l'ensemble des abonnés de votre service.

### Fin du Réseau Téléphonique Commuté (RTC) et du support filaire cuivre

Le **réseau filaire cuivre** en France a connu son véritable essor au début des **années 1970**. Dans un premier temps réservé à la téléphonie fixe, il a également porté la naissance de l'internet haut débit avec l'ADSL. Désormais moins adapté aux usages des Français, le cuivre est de plus en plus concurrencé par la **fibre optique**, plus *performante*, moins *énergivore*, et surtout *moins sensible aux aléas météorologiques*. **Le numérique s'installe durablement dans notre paysage.**

#### Les dates clés

A partir de 2023, Orange commencera à démonter les infrastructures RTC par plaques.



## Impact sur les installations d'eau

Les installations d'eau de tous types utilisent des équipements destinés à communiquer et partager des informations aux collectivités et aux délégataires. Elles reflètent l'état de santé des ouvrages, et alertent en cas de dysfonctionnement. Pour vous parvenir, ces données circulent sur des réseaux téléphoniques filaires de type RTC ou des lignes internet de type IP gérés par les opérateurs télécom.

Les services RTC et xDSL seront progressivement fermés.

A la résiliation automatique des abonnements par les opérateurs téléphoniques, **les ouvrages d'eau potable ne pourront plus faire remonter d'information à distance. Plus aucune alerte ne parviendra pour prévenir d'un manque d'eau dans un réservoir, ou d'un débordement du réseau d'eaux usées sur la voie publique.**

## La Valeur Ajoutée VEOLIA

- Diagnostic sur les installations et plan d'action
- Renouvellement des installations impactées afin d'utiliser le mode de transfert IP
- Traitement de l'obsolescence et montée en gamme des télétransmetteurs
- Baisse du coût de l'abonnement et des communications

Cette évolution de conditions techniques d'exécution du service est susceptible d'entraîner un impact contractuel et financier sur le service des eaux.

Vos interlocuteurs Veolia se rapprocheront de vous, pour répondre à vos différentes questions et échanger là aussi de manière approfondie sur leurs conséquences pour votre service.

# 2.

**LES  
CONSOmmATEURS  
DE VOTRE SERVICE  
ET LEUR  
CONSOmmATION**





Veolia fait de la considération et de la personnalisation des réponses apportées les principes transversaux qui guident l'ensemble de sa relation aux consommateurs des services d'eau et d'assainissement, dans toutes ses actions au quotidien. Dans ce chapitre, figurent les informations relatives à la satisfaction des consommateurs de votre service, ainsi que les données liées à la consommation (interruptions de service, impayés, aides financières).

## 2.1 Les consommateurs abonnés du service

### □ *Le nombre d'abonnés*

Le nombre de consommateurs abonnés (clients) par catégorie constaté au 31 décembre, au sens de l'arrêté du 2 mai 2007, figure au tableau suivant :

	2018	2019	2020	2021	2022	N/N-1
<b>Nombre total d'abonnés (clients)</b>	<b>1 857</b>	<b>1 872</b>	<b>1 899</b>	<b>1 922</b>	<b>1 951</b>	<b>1,5%</b>
domestiques ou assimilés	1 851	1 866	1 892	1 915	1 946	1,6%
non domestiques	3	3	3	3	1	-66,7%
autres services d'eau potable	3	3	4	4	4	0,0%

### □ *Les principaux indicateurs de la relation consommateurs*

	2018	2019	2020	2021	2022	N/N-1
Nombre d'interventions avec déplacement chez le client	306	263	292	148	168	13,5%
Nombre annuel de demandes d'abonnement	126	95	123	126	130	3,2%
Taux de clients mensualisés	36,3 %	38,3 %	39,8 %	42,1 %	44,1 %	4,8%
Taux de mutation	7,0 %	5,2 %	6,7 %	6,8 %	6,9 %	1,5%

Les données consommateurs par commune sont disponibles en annexe.

## 2.2 La satisfaction des consommateurs : personnalisation et considération au rendez-vous

Veolia s'engage à prendre autant soin des consommateurs des services d'eau et d'assainissement qui lui sont confiés que de la qualité de l'eau qu'elle leur apporte ou de leur environnement. Au quotidien, nous souhaitons ainsi que les consommateurs se sentent bienvenus et considérés lorsqu'ils interagissent avec nos équipes, grâce à des interlocuteurs qu'ils comprennent et qui les comprennent... et bien sûr grâce à des femmes et des hommes résolument engagés à leur service.



L'engagement de Veolia en faveur de ce service consommateurs de proximité et de grande qualité, s'appuyant sur la densité de son ancrage territorial a permis à Veolia de devenir le premier opérateur de services d'eau et d'assainissement à obtenir l'attestation "Relation Client 100% France".

Délivrée par l'Association Française de la Relation Client (AFRC) et l'Association Origine France Garantie, elle certifie que toutes les équipes relations consommateurs des activités eau et assainissement de Veolia sont basées sur le territoire français, et bénéficient d'un contrat de travail en droit français. Elle est précédée d'un audit initial de l'AFNOR.

Cette certification garantit que :

- 100 % des 11 Centres de Relation Client sont implantés en France ;
- 100 % des 1500 collaborateurs et conseillers clientèle impliqués dans cette relation bénéficient de contrats de droit français ;
- 100 % des consommateurs de services publics d'eau et d'assainissement, dont la relation usagers est confiée à Veolia bénéficient d'une proximité et d'une qualité "made in France »

Satisfaire les consommateurs des services que nous exploitons commence par recueillir régulièrement le jugement qu'ils portent sur ces services : leur apporter de la considération, personnaliser les réponses et les services qui leur sont proposés, cela commence toujours par être à l'écoute de ce qu'ils ont à nous dire, de ce qu'ils pensent de nous.

Le baromètre de satisfaction réalisé par Veolia porte sur les principaux critères d'appréciation de nos prestations :

- ✓ la qualité de l'eau
- ✓ la qualité de la relation avec le consommateur abonné : accueil par les conseillers des Centres d'appel, par ceux de l'accueil de proximité...
- ✓ la qualité de l'information adressée aux abonnés

**NB : En 2021, Veolia a modifié le mode de collecte de ses enquêtes de satisfaction, passant d'interviews par téléphone à des interviews en ligne (les consommateurs reçoivent un e-mail les invitant à répondre à un questionnaire). Cette évolution permet d'interroger un plus grand nombre de consommateurs par an et de disposer ainsi de mesures de satisfaction plus fines, sur des échantillons plus robustes.**

**Ce changement de méthode peut cependant avoir pour effet un repli plus ou moins net des taux de satisfaction relevés.** En effet, comme le confirme l'institut Ipsos, en charge de ces enquêtes, un écart d'une dizaine de points à la baisse est couramment observé lorsque l'on passe de l'interview téléphonique à l'e-mail. Deux causes cumulatives peuvent l'expliquer :

- ✓ Répondre à une sollicitation d'enquête par e-mail est une action volontaire et les consommateurs insatisfaits sont plus enclins à cliquer sur le lien dans l'invitation pour répondre à ces enquêtes
- ✓ Dans le cadre d'une enquête téléphonique, inconsciemment, les interviewés associent l'enquêteur avec le service qu'il leur demande d'évaluer. Ils se montrent ainsi plus indulgents et donnent des notes moins sévères qu'ils ne l'auraient fait lors d'une enquête en ligne.

Des indicateurs de performance permettent aussi d'évaluer de manière objective la qualité du service rendu.

	2018	2019	2020	2021	2022	N/N-1
Satisfaction globale	84	87	86	78	84	+6
La continuité de service	93	95	94	93	95	+2
La qualité de l'eau distribuée	81	80	83	78	82	+4
Le niveau de prix facturé	53	61	62	52	62	+10
La qualité du service client offert aux abonnés	77	81	83	74	79	+5
Le traitement des nouveaux abonnements	81	90	90	87	88	+1
L'information délivrée aux abonnés	68	70	74	73	71	-2

### Composition de votre eau !



*Le calcaire, les nitrates, le chlore sont également une cause potentielle d'insatisfaction. Sur le site internet ou sur simple appel chaque consommateur, qu'il soit abonné au service ou habite en logement collectif sans abonnement direct peut demander la composition de son eau.*



## □ Les 5 promesses aux consommateurs de Veolia

Par ces 5 promesses, Veolia concrétise sa volonté de placer les consommateurs des services publics d'eau et d'assainissement qui lui sont confiés au cœur de son action. Elles témoignent de la mobilisation quotidienne des femmes et des hommes de Veolia à leur service, tout au long de leur parcours avec le service : nous leur devons chaque jour une eau potable distribuée à domicile, l'assainissement de leurs eaux usées, mais aussi un accompagnement, une réactivité et une transparence sans faille.

**#1 Qualité** : « Nous nous mobilisons à 100% pour la qualité de votre eau ».

**#2 Intervention** : « Nous réagissons et vous aidons à faire face aux incidents »

**#3 Budget** : « Nous vous accompagnons dans la gestion de votre facture d'eau »

**#4 Services** : « Nous sommes à votre écoute quand et comme vous le souhaitez »

**#5 Conseil** : « Nous vous aidons à maîtriser votre consommation »

## □ Les interruptions non-programmées du service public de l'eau

La continuité du service public est un élément majeur de satisfaction des consommateurs.

Le taux d'occurrence des interruptions de service non programmées [P151.1] est calculé à partir du nombre de coupures d'eau qui n'ont pas fait l'objet d'une information au moins 24h avant. En 2022, ce taux pour votre service est de 7,18/ 1000 abonnés.

	2018	2019	2020	2021	2022
<b>Taux d'occurrence des interruptions de service non programmées (pour 1 000 abonnés)</b>	<b>2,69</b>	<b>3,74</b>	<b>18,43</b>	<b>6,76</b>	<b>7,18</b>
Nombre d'interruptions de service	5	7	35	13	14
Nombre d'abonnés (clients)	1 857	1 872	1 899	1 922	1 951

## 2.3 Données économiques

### ▣ *Le taux d'impayés sur les factures d'eau de l'année précédente [P154.0]*

Le taux d'impayés est calculé au 31/12 de l'année 2022 sur les factures émises au titre de l'année précédente. Le taux d'impayés correspond aux retards de paiement.

C'est une donnée différente de la rubrique « pertes sur créances irrécouvrables et contentieux recouvrement » figurant dans le CARE ; cette dernière reprend essentiellement les pertes définitivement comptabilisées. Celles-ci peuvent être enregistrées avec de plus grands décalages dans le temps compte tenu des délais nécessaires à leur constatation définitive.

Une détérioration du taux d'impayés témoigne d'une dégradation du recouvrement des factures d'eau. Une telle dégradation peut annoncer la progression des factures qui seront enregistrées ultérieurement en pertes sur créances irrécouvrables.

	2018	2019	2020	2021	2022
<b>Taux d'impayés</b>	<b>1,68 %</b>	<b>1,89 %</b>	<b>1,03 %</b>	<b>1,34 %</b>	<b>1,39 %</b>
Montant des impayés au 31/12/N en € TTC (sur factures N-1)	11 725	15 187	8 067	11 465	13 112
Montant facturé N - 1 en € TTC	699 160	804 473	783 582	854 301	946 729

La loi Brottes du 15 avril 2013 a modifié les modalités de recouvrement des impayés par les services d'eau dans le cas des résidences principales. Quelles que soient les circonstances, les services d'eau ont interdiction de recourir aux coupures d'eau en cas d'impayés et doivent procéder au recouvrement des factures par toutes les autres voies légales offertes par la réglementation. Elles demeurent uniquement possibles dans le cas de résidences secondaires ou de locaux à strict usage professionnel, hors habitation. Cette situation a potentiellement pour effet de renchérir les coûts de recouvrement et/ou de pénaliser les recettes de l'ensemble des acteurs (délégataires, collectivités...).

### ▣ *Le montant des abandons de créance et total des aides accordées [P109.0]*

L'accompagnement en cas de difficulté à payer les factures d'eau est une priorité pour votre collectivité et pour Veolia. Les dispositifs mis en œuvre s'articulent autour de trois axes fondamentaux :

- ✓ Urgence financière : des facilités de paiement (échéanciers, mensualisation...) sont proposées aux abonnés rencontrant temporairement des difficultés pour régler leur facture d'eau,
- ✓ Accompagnement : en partenariat avec les services sociaux, nous nous engageons à accueillir et orienter les personnes en situation de précarité, en recherchant de façon personnalisée les solutions les plus adaptées,
- ✓ Assistance : pour les foyers en grande difficulté financière, Veolia participe au dispositif Solidarité Eau intégré au Fonds de Solidarité Logement départemental.

En 2022, le montant des abandons de créance s'élevait à 73 €.

Le nombre de demandes d'abandons de créance reçues par le délégataire et les montants accordés figurent au tableau ci-après :

	2018	2019	2020	2021	2022
Nombre de demandes d'abandon de créance à caractère social	2	2	6	7	2
Montant des abandons de créances ou des versements à un fonds de solidarité (€)	109,00	157,00	205,00	405,00	73,00
Volume vendu selon le décret (m3)	254 723	247 027	258 635	288 337	261 922

Ces éléments permettent à la Collectivité de calculer l'indicateur du décret **[P 109.0]**, en ajoutant à ce montant ses propres versements et en divisant par le volume vendu.

### *▣ Les échéanciers de paiement*

Le nombre d'échéanciers de paiement figure au tableau ci-après :

	2018	2019	2020	2021	2022
Nombre d'échéanciers de paiements ouverts au cours de l'année	12	7	2	9	11
Nombre de dossiers de dégrèvements acceptés	9	13	17	12	5

# 3.

LE PATRIMOINE DE  
VOTRE SERVICE



Prélever, produire, distribuer, stocker, surveiller... : une gestion optimisée du patrimoine est la garantie de son fonctionnement durable et d'un service performant au consommateur. Vous retrouverez dans cette partie l'inventaire des installations et des réseaux associés à votre contrat, ainsi que le bilan des renouvellements et des travaux neufs réalisés sur ces ouvrages durant l'année écoulée. Au-delà, la prise en compte du patrimoine naturel (animaux, végétaux, eau, air, sols) et la gestion des infrastructures vertes, contribuent pleinement à la performance du service et au bien-être des usagers.

## 3.1 L'inventaire des installations

Cette section présente la liste des installations de prélèvement et de production associées au contrat.

Installation de production	Capacité de production (m3/j)	Capacité de stockage (m3)
UP Quincey Cussigny	1 800	200
<b>Capacité totale</b>	<b>1 800</b>	<b>200</b>

Réservoir ou château d'eau	Capacité de stockage (m3)
Réservoir de Comblanchien Bas	420
Réservoir de Comblanchien Haut	500
Réservoir de Corgoloin	210
Réservoir de Quincey	500
<b>Capacité totale</b>	<b>1 630</b>

Installation de reprise, de pompage ou surpresseur	Débit des pompes (m3/h)
Reprise de Comblanchien	26
Surpresseur de Corgoloin	24

Autres installations eau	Débit des pompes (m3/h)
Bâche de Cussigny	110
BONCOURT LE BOIS	20



## 3.2 L'inventaire des réseaux

Cette section présente la liste :

- ✓ des réseaux de distribution,
- ✓ des équipements du réseau,
- ✓ des branchements en domaine public,
- ✓ des outils de comptage

Les biens désignés comme biens de retour ou biens de reprise sont ceux expressément désignés comme tels au contrat, conformément au décret 2016-86 du 1er février 2016. S'il y a lieu, l'inventaire distingue les biens propres du délégataire.

### □ Les réseaux, équipements, branchements et outils de comptage

	2018	2019	2020	2021	2022	N/N-1
<b>Canalisations</b>						
Longueur totale du réseau (km)	112,1	111,7	111,8	111,8	111,1	-0,6%
Longueur de distribution (ml)	112 090	111 713	111 759	111 822	111 070	-0,7%
<i>dont canalisations</i>	98 954	98 488	98 489	98 492	97 690	-0,8%
<i>dont branchements</i>	13 136	13 225	13 270	13 330	13 380	0,4%
<b>Equipements</b>						
Nombre d'appareils publics	136	136	185	185	188	1,6%
<i>dont poteaux d'incendie</i>	136	136	139	139	142	2,2%
<i>dont bouches d'incendie</i>	0	0				
<i>dont puisards d'incendie</i>	0	0	2	2	2	0,0%
<i>dont bouches de lavage</i>	0	0				
<i>dont bornes fontaine</i>	0	0	3	3	3	0,0%
<i>dont bouches d'arrosage</i>	0	0				
<b>Branchements</b>						
Nombre de branchements	1 877	1 892	1 901	1 913	1 923	0,5%

	2018	2019	2020	2021	2022	N/N-1	Qualificatio n
<b>Compteurs</b>							
Nombre de compteurs	1 933	1 941	1 967	1 985	2 015	1,5%	Bien de retour
<i>dont sur abonnements en service</i>	1 870	1 875	1 908	1 924	1 953	1,5%	
<i>dont sur abonnements résiliés sans successeur</i>	63	66	59	61	62	1,6%	

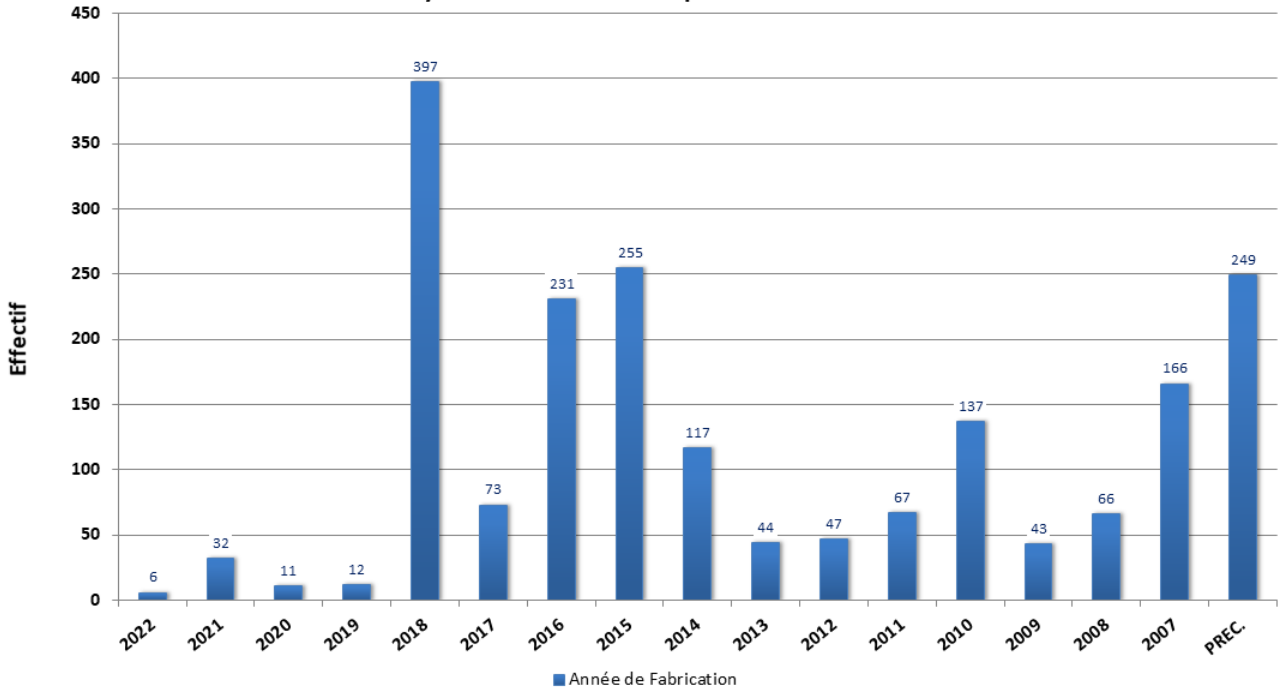
	Canalisation d'adduction (ml)	Canalisation distribution (ml)	Total (ml)
<b>Longueur totale tous DN (ml)</b>		<b>97 690</b>	<b>97 690</b>
DN 40 (mm)		734	734
DN 50 (mm)		82	82
DN 60 (mm)		14 872	14 872
DN 63 (mm)		4 015	4 015
DN 75 (mm)		1 551	1 551
DN 80 (mm)		5 342	5 342
DN 90 (mm)		215	215
DN 100 (mm)		9 509	9 509
DN 110 (mm)		849	849
DN 125 (mm)		13 067	13 067
DN 140 (mm)		2 717	2 717
DN 150 (mm)		23 707	23 707
DN 160 (mm)		6 215	6 215
DN 200 (mm)		8 918	8 918
DN 225 (mm)		4 821	4 821
DN 250 (mm)		1 021	1 021
DN indéterminé (mm)		55	55

### □ *Les compteurs*

Compteurs (*)	Nombre	Qualification
Nombre de compteurs propriété de la collectivité	2 015	Bien de retour

(\*) compteurs installés sur branchements d'abonnés, à l'exclusion des compteurs de sectorisation

### Pyramide 2022 des compteurs en service



## 3.3 Les indicateurs de suivi du patrimoine

Dans le cadre d'une responsabilité partagée – selon le cadre défini par le contrat - Veolia met en œuvre une démarche de gestion durable et optimisée du patrimoine afin de garantir le maintien en condition opérationnelle des ouvrages et le bon fonctionnement des équipements.

La mise à jour de l'intégralité des données patrimoniales du service est réalisée grâce à des outils de connaissance des installations et, pour les réseaux, d'un Système d'Information Géographique (SIG). L'analyse de l'ensemble des données apporte à la collectivité une connaissance détaillée de son patrimoine et de son état.

### 3.3.1 Le taux moyen de renouvellement des réseaux

Le tableau suivant permet à la collectivité de calculer le taux moyen de renouvellement des réseaux d'eau potable. La dernière ligne précise le linéaire renouvelé porté à la connaissance du délégataire. La collectivité pourra calculer le taux moyen de renouvellement en ajoutant aux valeurs de la dernière ligne le linéaire renouvelé sous sa maîtrise d'ouvrage, en moyennant sur 5 ans et en divisant par la longueur totale du réseau.

	2018	2019	2020	2021	2022
<b>Taux moyen de renouvellement des réseaux d'eau potable (%)</b>	<b>0,00</b>	<b>0,00</b>	<b>0,00</b>	<b>0,00</b>	<b>0,00</b>
Longueur du réseau de desserte (hors adduction et hors branchements) (ml)	98 954	98 488	98 489	98 492	97 690

### 3.3.2 L'indice de connaissance et de gestion patrimoniale des réseaux [P103.2]

L'obligation de réalisation d'un descriptif détaillé des ouvrages d'eau, tel que le définit l'article D.2224-5-1 du Code Général des Collectivités Territoriales répond à l'objectif de mettre en place une gestion patrimoniale des réseaux.

Il faut que l'Indice de Connaissance et Gestion patrimoniale du réseau atteigne un total de 40 points sur les 45 premiers points accessibles pour que le service soit réputé disposer du descriptif détaillé.

Depuis 2015, les services d'eau ne disposant pas du descriptif détaillé se sont vus appliquer un doublement de la redevance pour les prélèvements réalisés sur la ressource en eau.

Calculé sur un barème de 120 points (ou 100 points pour les services n'ayant pas la mission de distribution), la valeur de cet indice **[P103.2]** pour l'année 2022 est de :

<b>Gestion patrimoine - Niveau de la politique patrimoniale du réseau</b>	2018	2019	2020	2021	2022
Indice de connaissance et de gestion patrimoniale des réseaux	95	94	94	94	94

Gestion patrimoine - Niveau de la politique patrimoniale du réseau		Barème	Valeur ICGPR
<b>Code VP</b>	<b>Partie A : Plan des réseaux (15 points)</b>		
<b>VP.236</b>	Existence d'un plan des réseaux	10	10
<b>VP.237</b>	Mise à jour annuelle du plan des réseaux	5	5
<b>Code VP</b>	<b>Partie B : Inventaire des réseaux (30 points qui ne sont comptabilisés que si la totalité des points a été obtenue pour la partie A)</b>		
<b>VP.238</b>	Existence d'un inventaire des réseaux avec mention, pour tous les tronçons représentés sur le plan du linéaire, de la catégorie de l'ouvrage et de la précision des informations cartographiques		Oui
<b>VP.239</b>	Pourcentage du linéaire de réseau pour lequel l'inventaire des réseaux mentionne les matériaux et diamètres.		95 %
<b>VP.240</b>	Mise à jour annuelle de l'inventaire des réseaux à partir d'une procédure formalisée pour les informations suivantes relatives aux tronçons de réseaux : linéaire, catégorie d'ouvrage, précision cartographique, matériaux et diamètres		Oui
<b>Combinaison des variables VP238, VP239 et VP240</b>	Informations structurelles complètes sur tronçon (diamètre, matériaux)	15	15
<b>VP.241</b>	Connaissance pour chaque tronçon de l'âge des canalisations	15	14
<b>Total Parties A et B</b>		<b>45</b>	<b>44</b>
<b>Code VP</b>	<b>Partie C : Autres éléments de connaissance et de gestion des réseaux (75 points qui ne sont comptabilisés que si 40 points au moins ont été obtenus pour la partie A et B)</b>		
<b>VP.242</b>	Localisation et description des ouvrages annexes et des servitudes	10	10
<b>VP.243</b>	Inventaire pompes et équipements électromécaniques	10	10
<b>VP.244</b>	Dénombrement et localisation des branchements sur les plans de réseaux	10	0
<b>VP.245</b>	Inventaire caractéristiques compteurs et références carnet métrologique	10	10
<b>VP.246</b>	Inventaire secteurs de recherche de pertes eau	10	10
<b>VP.247</b>	Localisation des autres interventions	10	10
<b>VP.248</b>	Mise en œuvre d'un plan pluriannuel de renouvellement des canalisations	10	0
<b>VP.249</b>	Existence et mise en œuvre d'une modélisation des réseaux	5	0
<b>Total:</b>		<b>120</b>	<b>94</b>

La valeur de l'indice atteint le seuil des 40 premiers points du barème. En conséquence, le service dispose au 31 décembre 2022 du descriptif détaillé tel qu'exigé par la réglementation. Toutefois, un plan d'action visant à compléter l'inventaire des canalisations pourra être utilement mis en œuvre pour consolider ce descriptif détaillé. Veolia se tient à la disposition de vos services pour établir ce plan d'action.

Dans le cadre de sa mission, Veolia procédera régulièrement à l'actualisation des informations patrimoniales à partir des données acquises dans le cadre de ses missions ainsi que les informations que vos services lui auront communiquées, notamment, celles relatives aux extensions de réseau.

## 3.4 Gestion du patrimoine

### 3.4.1 Les renouvellements réalisés

Le renouvellement des installations techniques du service conditionne la performance à court et long termes du service. A court terme, les actions d'exploitation permettent de maintenir ou d'améliorer la performance technique des installations. A long terme, elles deviennent insuffisantes pour compenser leur vieillissement, et il faut alors envisager leur remplacement, en cohérence avec les niveaux de service fixés par la collectivité.

Le renouvellement peut concerner les installations (usines, réservoirs...) ainsi que les équipements du réseau. Il peut correspondre au remplacement à l'identique (ou à caractéristiques identiques compte tenu des évolutions technologiques) complet ou partiel d'un équipement, ou d'un certain nombre d'articles d'un lot (ex : compteurs).

Le renouvellement peut être assuré soit dans le cadre d'un Programme Contractuel, d'une Garantie de Continuité de Service ou d'un Compte de renouvellement. Le suivi des renouvellements à faire et réalisés chaque année est enregistré dans une application informatique dédiée.

#### □ *Les installations*

Installations électromécaniques	Opération réalisée dans l'exercice	Mode de gestion
<b>STATION DE COMBLANCHIEN</b>		
<b>STATION</b>		
GRP JEUMONT SCHNEIDER 30M3H 51M00	Renouvellement	Cté de service
VESSIE BALLON	Renouvellement	Cté de service
<b>RVOIR COMBLANCHIEN BAS LES ESSARTS</b>		
<b>CUVE 120 M3</b>		
EHELLES TAMPON Foug	Renouvellement	Cté de service
<b>RESERVOIR ENTERRE DE CORGOLOIN</b>		
<b>SURPRESSEUR</b>		
POMPE N 1	Renouvellement	Cté de service
POMPE N 2	Renouvellement	Cté de service
VESSIE BALLON	Renouvellement	Cté de service
<b>Installations électromécaniques</b>	<b>Opération réalisée dans l'exercice</b>	<b>Mode de gestion</b>
<b>STATION DE CUSSIGNY A CORGOILON</b>		
<b>POMPAGE</b>		
VESSIE BALLON	Renouvellement	Cté de service

#### □ *Les compteurs*

En ce qui concerne les compteurs d'eau froide en service, le renouvellement est réalisé de manière à répondre aux obligations contractuelles et assurer la conformité réglementaire du parc de compteurs.

En France, le « contrôle en service des compteurs d'eau froide potable » est réglementé par l'arrêté du 6 mars 2007. Parmi les méthodes proposées par cet arrêté, Veolia a choisi celle qui donne la meilleure connaissance du parc : la mise en place d'un système qualité pour utiliser ses propres moyens de contrôle. Les compteurs de diamètre nominal strictement inférieur à 40 mm sont inspectés selon une méthode statistique définie par cet arrêté tandis que les autres compteurs sont renouvelés selon la méthode de renouvellement suivant l'âge et la classe du compteur.

Un carnet métrologique comprenant les informations demandées par la décision du 30 décembre 2008 est tenu à jour pour chaque compteur éligible.

Veolia a été autorisé par décision ministérielle à utiliser la procédure de contrôle statistique par le détenteur pour les compteurs qu'elle détient ou gère au titre d'un contrat de délégation de service public. Le système qualité de Veolia est accrédité (accréditation n° 3-1316 (précédemment accréditation n° 2 – 5146 jusqu'au 1<sup>er</sup> décembre 2016) portée disponible sur WWW.COFRAC.fr) pour faire inspecter les compteurs par ses laboratoires.

Les lots de compteurs inspectés depuis 2010 sont conformes à la réglementation. Ces méthodes statistiques permettent de mettre en œuvre une stratégie de renouvellement préventif optimisée et contribuent à la maîtrise des technologies de comptage et au suivi du vieillissement des compteurs au cours du temps.

Renouvellement des compteurs	2018	2019	2020	2021	2022	N/N-1
Nombre de compteurs	1 933	1 941	1 967	1 985	2 015	1,5%
Nombre de compteurs remplacés	129	84	145	8	18	125,0%
Taux de compteurs remplacés	6,7	4,3	7,4	0,4	0,9	125,0%

*Il s'agit du nombre de compteurs remplacés sur l'ensemble de l'année civile, de janvier à décembre.*

## □ Les réseaux

Réseaux	Quantité renouvelée dans l'exercice	Mode de gestion
<b>Réseau (lot)</b>		
BRANCHEMENTS EAU	13	Cté de service
COMPTEURS EAU	17	Cté de service

*Les données ci-dessus concernent l'exercice comptable du 01 novembre 2021 au 31 octobre 2022.*

## □ Les branchements

Renouvellement des branchements plomb	2018	2019	2020	2021	2022	N/N-1
Nombre de branchements	1 877	1 892	1 901	1 913	1 923	0,5%
Branchements plomb supprimés pendant l'année (**)	0	0	0	0	0	0%

(\*) inventaire effectué au vu de la partie visible au droit du compteur

(\*\*) par le Délégué et par la Collectivité

### 3.4.2 Les travaux neufs réalisés

#### □ *Les réseaux, branchements et compteurs*


Les principales opérations réalisées par le délégataire figurent au tableau suivant :

Commune	Date de réalisation	Voie	Diamètre
ARGILLY(21)	22/06/2022	ROUTE DE NUITS (D35C)	32
CORGOLOIN(21)	02/09/2022	RUE DE LA COMBE	25
GERLAND(21)	13/04/2022	RUE DES PETITS BOIS	25
GERLAND(21)	19/08/2022	CHEMIN DE BALON	25
GERLAND(21)	21/10/2022	CHEMIN DE BALON	25
QUINCEY(21)	13/05/2022	GRANDE RUE (D35C)	32
QUINCEY(21)	02/09/2022	GRANDE RUE (D35C)	25
QUINCEY(21)	21/09/2022	RUE DE L'EGLISE	25
VILLY-LE-MOUTIER(21)	13/01/2022	RUE DU MILIEU	25
VILLY-LE-MOUTIER(21)	29/04/2022	CHEMIN DE LA GRANDE AIGE	25



# 4.

LA PERFORMANCE  
ET L'EFFICACITÉ  
OPÉRATIONNELLE  
POUR VOTRE  
SERVICE



Les consommateurs exigent au quotidien un service d'eau performant, avec comme premier critère de satisfaction la qualité de l'eau distribuée. Ce chapitre présente l'ensemble des données relatives à la composition et à la qualité de l'eau produite et distribuée. Vous y trouverez également les informations sur l'efficacité de la production et de la distribution, ainsi que la performance environnementale de votre contrat (protection des ressources, bilan énergétique).

## 4.1 La qualité de l'eau

La qualité de l'eau distribuée constitue l'enjeu prioritaire de performance des services. Elle figure légitimement au premier rang des exigences des consommateurs de service d'eau.

Les phénomènes de dégradation de la qualité de l'eau sont complexes et leur maîtrise nécessite une vigilance à tous les stades de vie des infrastructures du service (conception, travaux, exploitation...).

### 4.1.1 Le contrôle de la qualité de l'eau

Dans tous les services qui lui sont confiés, Veolia fait le choix de compléter le contrôle réglementaire réalisé par l'Agence Régionale de Santé, par un plan d'auto-contrôle de la qualité de l'eau sur la ressource et sur l'eau produite ainsi que distribuée. Les prélèvements sont réalisés sur les points de captage, dans les usines de production d'eau potable et sur le réseau de distribution jusqu'au robinet du consommateur. Le contrôle réglementaire réalisé par l'ARS porte sur l'ensemble des paramètres réglementaires microbiologiques et physico-chimiques. L'auto-contrôle est adapté à chaque service et cible davantage les paramètres réglementés pour un suivi du bon fonctionnement des installations et de la qualité de l'eau distribuée.

Le tableau suivant présente le nombre de résultats d'analyses réalisées sur l'ensemble des systèmes. Le détail des paramètres est disponible en annexe.

	Contrôle sanitaire	Surveillance par le délégataire	Analyses supplémentaires
Microbiologique	102	51	
Physico-chimique	1087	1079	

### 4.1.2 L'eau produite et distribuée

#### □ Conformité des paramètres analytiques

Détail des non-conformités par rapport aux limites de qualité :

Paramètre	Mini	Maxi	Nb de non-conformités Contrôle Sanitaire	Nb de non-conformités Surveillance Délégataire	Nb d'analyses Contrôle Sanitaire	Nb d'analyses Surveillance Délégataire	Valeur du seuil et unité
Tous les résultats sont conformes							

Détail des non-conformités par rapport aux références de qualité :

Paramètre	Mini	Maxi	Nb de non-conformités Contrôle Sanitaire	Nb de non-conformités Surveillance Délégitaire	Nb d'analyses Contrôle Sanitaire	Nb d'analyses Surveillance Délégitaire	Valeur du seuil et unité
Tous les résultats sont conformes							

#### □ *Composition de l'eau du robinet*

Les données sont celles observées aux points de mise en distribution et de consommation. Les résultats sur les ressources ne sont pas pris en compte dans ce tableau. La caractérisation de l'eau résulte ici d'analyses réglementaires réalisées pour le compte de l'Agence Régionale de Santé, et des analyses d'auto-contrôle pilotées par Veolia.

Paramètre	Mini	Maxi	Nb d'analyses	Unité	Valeur du seuil
Calcium	110,98	110,98	1	mg/l	Sans objet
Chlorures	3,30	3,50	3	mg/l	250
Fluorures	102	102	1	µg/l	1500
Magnésium	5,63	5,63	1	mg/l	Sans objet
Nitrates	9,80	19,30	8	mg/l	50
Pesticides totaux	0,02	0,04	3	µg/l	0,5
Potassium	1,50	1,50	1	mg/l	Sans objet
Sodium	2,50	2,50	1	mg/l	200
Sulfates	2,40	2,40	3	mg/l	250
Titre Hydrotimétrique	29	30,10	3	°F	Sans objet

#### 4.1.3 *L'évolution de la qualité de l'eau*



## ZONE DE DISTRIBUTION : CC GEVREY ET NUITS, R. PLAINE DE NUITS

Conclusion sanitaire	Indicateur global de qualité
<p><b>2022</b> L'eau distribuée est de bonne qualité. Elle peut être consommée par tous.</p>	<p><b>A</b></p> <ul style="list-style-type: none"> <li>A : Eau de bonne qualité</li> <li>B : Eau sans risque pour la santé ayant fait l'objet de non conformités limités</li> <li>C : Eau de qualité insuffisante ayant pu faire l'objet de limitations de consommation</li> <li>D : Eau de mauvaise qualité ayant pu faire l'objet d'interdiction de consommation</li> </ul>

Les éléments présentés dans ce document de synthèse sont issus des résultats d'analyses des 13 derniers prélèvements réalisés sur ce réseau, ayant porté sur 488 substances différentes.

Origine et gestion de l'eau	PARAMÈTRES D'INTÉRÊT POUR LA POTABILITÉ DE L'EAU																		
<p>Votre réseau est alimenté par les captages : F. CORGOLOIN EN PRELE - F3, F. DE CORGOLOIN (F3BIS). L'eau qui l'alimente est d'origine souterraine.</p> <p>Elle fait l'objet d'un traitement.</p> <p>Votre réseau alimente 2603 personnes de façon permanente. Son exploitation est assurée par : « VEOLIA EAU - BEAUNE ».</p> <p>Pour plus de renseignements, veuillez contacter le responsable des installations : « CC DE GEVREY ET NUITS ».</p>	<table border="1"> <thead> <tr> <th>BACTÉRIOLOGIE</th> <th>A</th> <th>Très bonne qualité</th> </tr> </thead> <tbody> <tr> <td>Micro-organismes indicateurs d'une éventuelle contamination des eaux par des bactéries pathogènes. Absence exigée.</td> <td>Nombre de prélèvements : 13 Conformité : 100 % Valeur maxi : 0 n/100 ml</td> <td></td> </tr> <tr> <th>NITRATES</th> <th>A</th> <th>Bonne qualité</th> </tr> <tr> <td>Éléments provenant des pratiques agricoles, des rejets domestiques et industriels. Le maximum réglementaire est 50 mg/L.</td> <td>Nombre de prélèvements : 5 Valeur moyenne : 11,9 mg/L Valeur maxi : 12,3 mg/L</td> <td></td> </tr> <tr> <th>PESTICIDES ET MÉTABOLITES PERTINENTS</th> <th>A</th> <th>Bonne qualité</th> </tr> <tr> <td>Le terme "pesticides" regroupe plusieurs centaines de substances différentes. Le maximum réglementaire est 0,5 microgramme/L pour le total des pesticides analysés et 0,1 microgramme/L pour chaque substance. En-deçà de la valeur sanitaire propre à chaque pesticide, l'eau peut être consommée sans risque pour la santé.</td> <td>Nombre de prélèvements : 3 Nombre de mesures : 692 Conformité : 100 % Valeur maxi : 0,04 microgramme/L</td> <td></td> </tr> </tbody> </table>	BACTÉRIOLOGIE	A	Très bonne qualité	Micro-organismes indicateurs d'une éventuelle contamination des eaux par des bactéries pathogènes. Absence exigée.	Nombre de prélèvements : 13 Conformité : 100 % Valeur maxi : 0 n/100 ml		NITRATES	A	Bonne qualité	Éléments provenant des pratiques agricoles, des rejets domestiques et industriels. Le maximum réglementaire est 50 mg/L.	Nombre de prélèvements : 5 Valeur moyenne : 11,9 mg/L Valeur maxi : 12,3 mg/L		PESTICIDES ET MÉTABOLITES PERTINENTS	A	Bonne qualité	Le terme "pesticides" regroupe plusieurs centaines de substances différentes. Le maximum réglementaire est 0,5 microgramme/L pour le total des pesticides analysés et 0,1 microgramme/L pour chaque substance. En-deçà de la valeur sanitaire propre à chaque pesticide, l'eau peut être consommée sans risque pour la santé.	Nombre de prélèvements : 3 Nombre de mesures : 692 Conformité : 100 % Valeur maxi : 0,04 microgramme/L	
BACTÉRIOLOGIE	A	Très bonne qualité																	
Micro-organismes indicateurs d'une éventuelle contamination des eaux par des bactéries pathogènes. Absence exigée.	Nombre de prélèvements : 13 Conformité : 100 % Valeur maxi : 0 n/100 ml																		
NITRATES	A	Bonne qualité																	
Éléments provenant des pratiques agricoles, des rejets domestiques et industriels. Le maximum réglementaire est 50 mg/L.	Nombre de prélèvements : 5 Valeur moyenne : 11,9 mg/L Valeur maxi : 12,3 mg/L																		
PESTICIDES ET MÉTABOLITES PERTINENTS	A	Bonne qualité																	
Le terme "pesticides" regroupe plusieurs centaines de substances différentes. Le maximum réglementaire est 0,5 microgramme/L pour le total des pesticides analysés et 0,1 microgramme/L pour chaque substance. En-deçà de la valeur sanitaire propre à chaque pesticide, l'eau peut être consommée sans risque pour la santé.	Nombre de prélèvements : 3 Nombre de mesures : 692 Conformité : 100 % Valeur maxi : 0,04 microgramme/L																		

Quelques conseils	
	<b>PLOMB</b> Dans les habitats équipés de tuyauteries en plomb, ou après quelques jours d'absence, laissez couler l'eau quelques minutes avant de la boire.
	<b>ADOUCEUR</b> Si vous possédez un adoucisseur, assurez-vous qu'il alimente uniquement le réseau d'eau chaude et entretenez-le régulièrement.
	<b>SAVON-COULEUR</b> Signalez à votre distributeur d'eau (coordonnées sur la facture) les changements de saveur ou de couleur de l'eau distribuée.
	<b>SÉCHERESSE</b> En période de sécheresse, limitez autant que possible votre utilisation d'eau du robinet.

Pour aller plus loin	
	Retrouver les résultats des analyses de l'eau de votre commune sur le site Internet : <a href="http://www.eaupotable.sante.gouv.fr">www.eaupotable.sante.gouv.fr</a>

Édité le 25/04/2023

L'indicateur global de qualité prend en compte les 30 paramètres / familles de paramètres faisant l'objet d'une limite de qualité. Il est égal à l'indicateur de qualité du paramètre le plus déclassant. Les résultats du contrôle des paramètres de qualité liés aux canalisations ne sont pas pris en compte, dans la mesure où ils ne sont pas représentatifs de la qualité de l'eau distribuée sur la zone concernée.

## □ Historique des données du contrôle officiel (ARS)

Les indicateurs de conformité des prélèvements réalisés au titre du contrôle sanitaire par rapport aux limites de qualité concernent les paramètres microbiologiques [P101.1] et physico-chimiques [P102.1]. Le résultat des analyses du contrôle officiel peut être consulté sur le site du ministère : <http://social-sante.gouv.fr/sante-et-environnement/eaux/article/qualite-de-l-eau-potable>

	2018	2019	2020	2021	2022
<b>Paramètres microbiologiques</b>					
<b>Taux de conformité microbiologique</b>	<b>100,00 %</b>	<b>100,00 %</b>	<b>100,00 %</b>	<b>100,00 %</b>	<b>100,00 %</b>
Nombre de prélèvements conformes	10	16	18	18	17
Nombre de prélèvements non conformes	0	0	0	0	0
Nombre total de prélèvements	10	16	18	18	17
<b>Paramètres physico-chimique</b>					
<b>Taux de conformité physico-chimique</b>	<b>100,00 %</b>	<b>85,71 %</b>	<b>100,00 %</b>	<b>100,00 %</b>	<b>100,00 %</b>
Nombre de prélèvements conformes	4	6	10	10	8
Nombre de prélèvements non conformes	0	1	0	0	0
Nombre total de prélèvements	4	7	10	10	8

Un prélèvement est déclaré non-conforme si au moins un des paramètres le constituant est non-conforme à une limite de qualité.

## □ Chlorure de Vinyle Monomère

Le Chlorure de Vinyle Monomère (CVM) constitue la principale matière première du PVC. Cette substance est classée comme cancérigène et sa limite de qualité dans les eaux destinées à la consommation humaine est fixée à 0,5 µg/L. Des dépassements de cette limite de qualité sont susceptibles d'être observés du fait d'une migration dans l'eau distribuée du CVM résiduel contenu dans les parois de certaines canalisations en PVC produites avant 1980.

L'instruction de la Direction Générale de la Santé, DGS/EA4/2020/67, en date du 29 avril 2020 est venue modifier l'instruction du 18 octobre 2012 relative au CVM dans l'eau destinée à la consommation humaine. Par rapport à la précédente instruction d'octobre 2012, l'instruction d'avril 2020 positionne la Collectivité au centre du dispositif de gestion préventive et corrective des risques sanitaires liés à la présence du CVM dans l'eau destinée à la consommation humaine. Ainsi, cette instruction transfère à la Collectivité, et non plus aux ARS, la responsabilité de réaliser les étapes préalables de repérage des canalisations « à risque » et de surveillance de la qualité de l'eau sur les canalisations identifiées comme « à risque ».

## □ Métabolites

L'instruction DGS/EA4/2020/177 en date du 18 décembre 2020 (mise en ligne le 29 janvier 2021) est venue préciser les modalités de gestion des risques sanitaires en cas de présence de pesticides et de métabolites de pesticides (molécules issues de la dégradation des pesticides) dans les Eaux Destinées à la Consommation Humaine (EDCH).

Depuis la publication de cette instruction, les Agences Régionales de Santé (ARS) renforcent progressivement le contrôle sanitaire des eaux destinées à la consommation humaine en y intégrant des nouveaux métabolites de pesticides. Ce renforcement conduit à la détection de plus en plus fréquente de métabolites de pesticides dans les ressources en eau et/ou dans les eaux produites et distribuées et, ce, au-delà des normes réglementaires. Il s'agit d'une situation nouvelle, susceptible de perdurer au cours des mois et années à venir en raison de la persistance des métabolites de pesticides dans les ressources en eau.

La distribution d'eaux concernées par la présence de pesticides et métabolites est encadrée par l'instruction du 18 décembre 2020 qui décrit, au cas par cas, des modalités de gestion dépendant du caractère de

pertinence / non pertinence attribué par l'ANSES aux métabolites observés, des concentrations analysées, et de la durée des éventuelles situations de non-conformité.

## 4.2 La maîtrise des prélèvements sur la ressource, volumes et rendement du réseau

### 4.2.1 L'efficacité de la production : le volume prélevé et produit

#### □ *Le volume prélevé*

Les autorisations de prélèvement maximal par ressource sont les suivantes :

	Débit horaire (m3/h)
UP Quincey Cussigny	150

Le volume prélevé par ressource et par nature d'eau est détaillé ci-après :

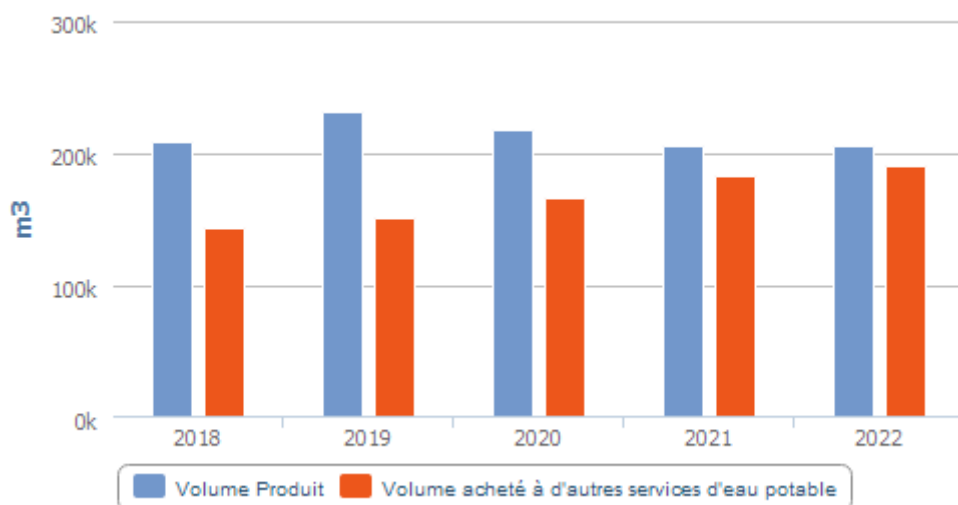
	2018	2019	2020	2021	2022	N/N-1
<b>Volume prélevé (m3)</b>	<b>207 533</b>	<b>231 136</b>	<b>217 201</b>	<b>202 049</b>	<b>204 892</b>	<b>1,4%</b>
<b>Volume prélevé par ressource (m3)</b>						
UP Quincey Cussigny	207 533	231 136	217 201	202 049	204 892	1,4%
<b>Volume prélevé par nature d'eau (m3)</b>						
Eau souterraine non influencée	207 533	231 136	217 201	202 049	204 892	1,4%

#### □ *Le volume produit et mis en distribution*

Les volumes produit et mis en distribution prennent en compte, le cas échéant, le volume acheté et vendu à d'autres services d'eau potable :

	2018	2019	2020	2021	2022	N/N-1
<b>Volume prélevé (m3)</b>	<b>207 533</b>	<b>231 136</b>	<b>217 201</b>	<b>202 049</b>	<b>204 892</b>	<b>1,4%</b>
Besoin des usines	0	0	0	-3 647	151	-104,1%
<b>Volume produit (m3)</b>	<b>207 533</b>	<b>231 136</b>	<b>217 201</b>	<b>205 696</b>	<b>204 741</b>	<b>-0,5%</b>
Volume acheté à d'autres services d'eau potable	143 462	151 179	166 529	181 921	190 171	4,5%
Volume vendu à d'autres services d'eau potable	62 402	60 103	57 068	67 615	57 987	-14,2%
<b>Volume mis en distribution (m3)</b>	<b>288 593</b>	<b>322 212</b>	<b>326 662</b>	<b>320 002</b>	<b>336 925</b>	<b>5,3%</b>

### Evolution des volumes produits et achetés à d'autres services d'eau potable



Le volume acheté à d'autres services d'eau potable est détaillé ci-après :

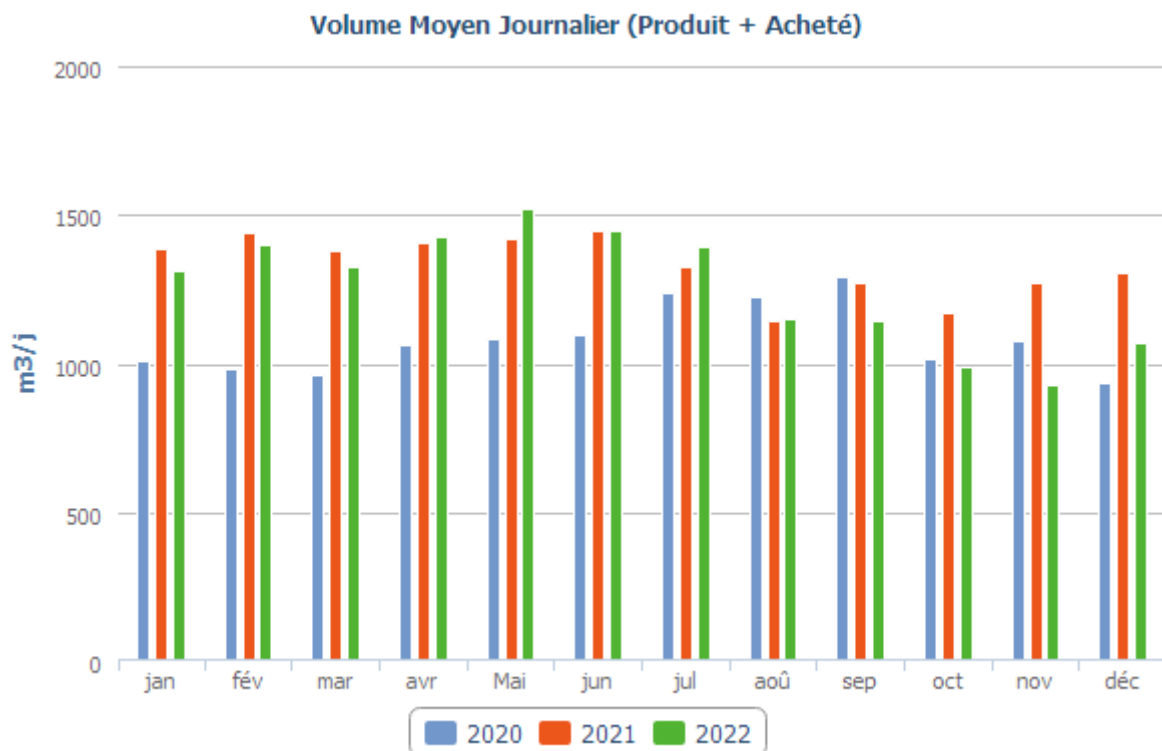
	2018	2019	2020	2021	2022	N/N-1
<b>Volume acheté à d'autres services d'eau potable (m3)</b>	<b>143 462</b>	<b>151 179</b>	<b>166 529</b>	<b>181 921</b>	<b>190 171</b>	<b>4,5%</b>
Communauté d'Agglomération Beaune, Côte et Sud	143 462	151 179	166 529	181 859	190 122	4,5%
SMEA DE SAULON LA CHAPELLE				62	49	-21,0%

#### □ Bilan mensuel

Le volume introduit et mis en distribution moyen par mois :

	Jan.	Fév.	Mars	Avr.	Mai	Juin	Juil.	Août	Sep.	Oct.	Nov.	Déc.
Volume moyen journalier produit (m3/j)	518	571	512	521	585	581	645	589	574	540	524	572
Volume moyen journalier acheté (m3/j)	790	828	813	903	935	865	743	560	568	448	400	497
<b>Total (m3/j)</b>	<b>1 308</b>	<b>1 399</b>	<b>1 325</b>	<b>1 424</b>	<b>1 520</b>	<b>1 446</b>	<b>1 388</b>	<b>1 149</b>	<b>1 142</b>	<b>988</b>	<b>924</b>	<b>1 069</b>





#### 4.2.2 L'efficacité de la distribution : le volume vendu, le volume consommé et leur évolution

##### □ *Le volume vendu*

Le volume vendu est celui constaté sur les factures émises au cours de l'exercice. Il est égal au volume consommé autorisé augmenté du volume vendu à d'autres services d'eau potable, après déduction du volume de service du réseau, des dotations gratuites (dégrèvements pour fuites par exemple) et des éventuels forfaits de consommation.

Selon la typologie de l'arrêté du 2 mai 2007 (rapport sur le prix et la qualité du service), le volume vendu se décompose ainsi :

	2018	2019	2020	2021	2022	N/N-1
<b>Volume vendu selon le décret (m3)</b>	<b>254 723</b>	<b>247 027</b>	<b>258 635</b>	<b>288 337</b>	<b>261 922</b>	<b>-9,2%</b>
<b>Sous-total volume vendu aux abonnés du service</b>	<b>192 321</b>	<b>186 924</b>	<b>201 567</b>	<b>220 722</b>	<b>203 935</b>	<b>-7,6%</b>
domestiques ou assimilés	190 883	186 540	201 439	220 678	203 864	-7,6%
non domestiques	1 438	384	128	44	71	61,4%
<b>Volume vendu à d'autres services d'eau potable</b>	<b>62 402</b>	<b>60 103</b>	<b>57 068</b>	<b>67 615</b>	<b>57 987</b>	<b>-14,2%</b>

Le volume vendu par typologie de clients est détaillé comme suit :

	2018	2019	2020	2021	2022	N/N-1
<b>Volume vendu (m3)</b>	<b>257 342</b>	<b>247 027</b>	<b>258 635</b>	<b>288 337</b>	<b>261 922</b>	<b>-9,2%</b>
<i>dont clients individuels</i>	183 708	175 557	188 093	201 347	181 317	-9,9%
<i>dont clients domestiques SRU</i>	625	629	734	806	928	15,1%
<i>dont clients industriels</i>	903	3 604	140	6 767	1 487	-78,0%
<i>dont clients collectifs</i>	93	72	4 020	4 613	11 246	143,8%
<i>dont irrigations agricoles</i>	3 433	4 137	4 118	3 547	4 288	20,9%
<i>dont volume vendu autres collectivités</i>	65 021	60 103	57 068	67 615	57 987	-14,2%
<i>dont bâtiments communaux</i>	2 718	2 903	4 297	3 424	4 445	29,8%
<i>dont appareils publics</i>	841	22	165	218	224	2,8%

Le volume vendu aux autres services d'eau potable est détaillé comme suit :

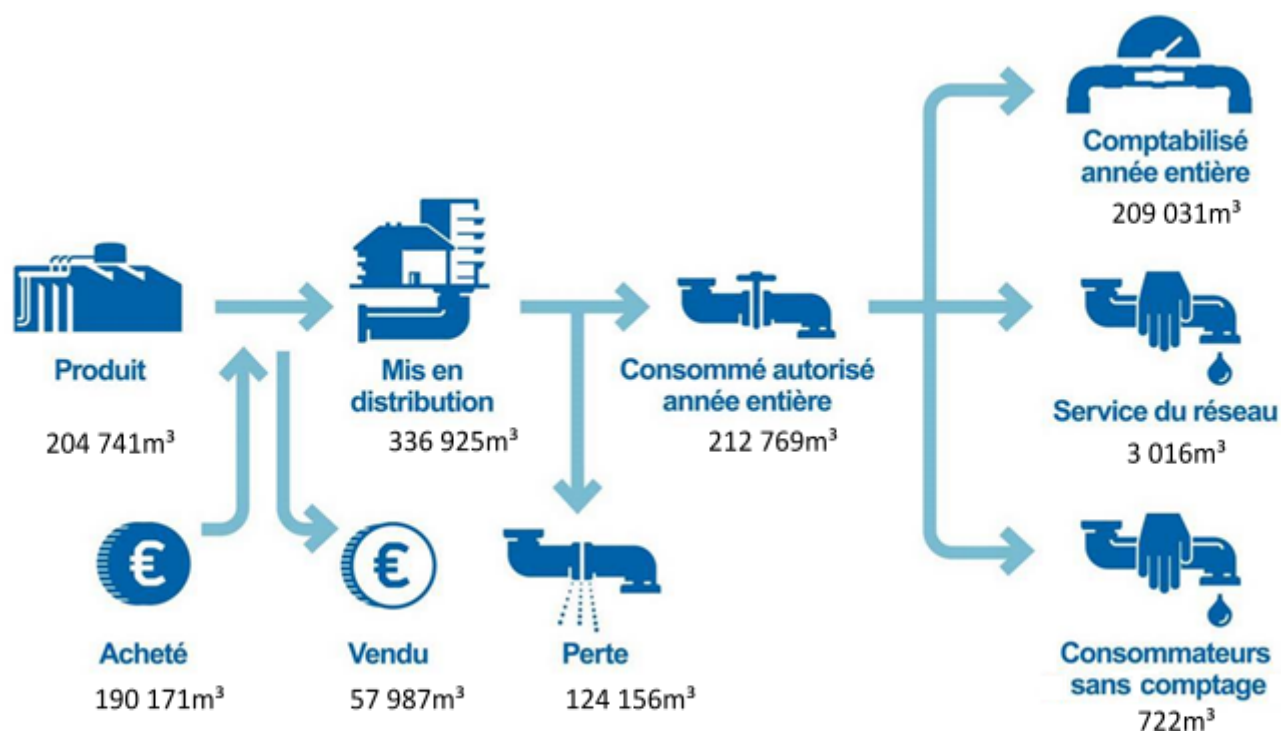
	2018	2019	2020	2021	2022	N/N-1
<b>Volume vendu à d'autres services d'eau potable (m3)</b>	<b>65 021</b>	<b>60 103</b>	<b>57 068</b>	<b>67 615</b>	<b>57 987</b>	<b>-14,2%</b>
<b>CC DE GEVREY-CHAMBERTIN ET DE NUITS-SAINT-GEORGES</b>			23 278	36 187	45 507	25,8%
<b>COMMUNE DE NUITS-SAINT-GEORGES</b>	26 201	22 706	27 044	26 407	8 551	-67,6%
<b>SIE VOSNE ROMANEE - (SIVUE)</b>	4 079	2 719	6 746	5 021	3 929	-21,7%
Autre(s) engagement(s)	34 741	34 678				

#### □ **Le volume consommé**

Le volume consommé autorisé est la somme du volume comptabilisé (issu des campagnes de relevés de l'exercice), du volume des consommateurs sans comptage (défense incendie, arrosage public, ...) et du volume de service du réseau (purges, vidanges de biefs, nettoyage des réservoirs,...). Il est ramené à l'année entière par un calcul au prorata temporis sur la part comptabilisée, en fonction du nombre de jours de consommation.

	2018	2019	2020	2021	2022	N/N-1
Volume comptabilisé hors ventes en gros (m3)	195 078	195 438	214 352	258 394	207 886	-19,5%
<b>Volume comptabilisé hors ventes en gros 365 jours (m3)</b>	<b>196 153</b>	<b>192 277</b>	<b>222 246</b>	<b>254 902</b>	<b>209 031</b>	<b>-18,0%</b>
Nombre de jours de consommation entre 2 relevés annuels	363	371	353	370	363	-1,9%
Volume consommateurs sans comptage (m3)			722	722	722	0,0%
Volume de service du réseau (m3)	21 500	21 500	6 157	6 744	3 016	-55,3%
<b>Volume consommé autorisé (m3)</b>	<b>216 578</b>	<b>216 938</b>	<b>221 231</b>	<b>265 860</b>	<b>211 624</b>	<b>-20,4%</b>
<b>Volume consommé autorisé 365 jours (m3)</b>	<b>217 653</b>	<b>213 777</b>	<b>229 125</b>	<b>262 368</b>	<b>212 769</b>	<b>-18,9%</b>

## □ Synthèse des flux de volumes



### 4.2.3 La maîtrise des pertes en eau

La maîtrise des pertes en eau est la résultante de deux principaux facteurs, à savoir, l'état du patrimoine et l'efficacité opérationnelle de l'exploitant pour détecter, localiser et réparer les fuites au plus vite.

La Loi Grenelle 2 a imposé un rendement minimum pour les réseaux de distribution d'eau potable, dont la valeur « seuil » dépend de la densité de l'habitat et de la taille du service, ainsi que de la disponibilité de la ressource en eau.

En cas de non atteinte de ce rendement minimum, la collectivité dispose d'un délai de deux ans pour élaborer un « plan d'actions » visant à maîtriser les pertes en eau et améliorer le rendement. La non-réalisation de ce plan d'actions entraîne le doublement de la redevance pour prélèvement sur la ressource en eau de l'Agence de l'eau.

Le tableau ci-dessous présente les principaux indicateurs de performance pour l'année 2022 qui rendent compte de la maîtrise des pertes en eau du service.

Année	Rdt (%)	Objectif Rdt Grenelle2(%)	ILP (m³/j/km)	ILVNC (m³/j/km)	ILC (m³/j/km)
2022	68,6	66,52	3,48	3,59	7,59

**Rdt** (Rendement du réseau de distribution (%)) : (volume consommé autorisé année entière + volume vendu à d'autres services) / (volume produit + volume acheté à d'autres services)

**Objectif Rdt Grenelle 2 (%)** : Seuil de rendement à atteindre compte-tenu des caractéristiques du service, estimé conformément au décret du 27 janvier 2012

**ILP** (indice linéaire des pertes (m³/j/km)) : (volume mis en distribution – volume consommé autorisé année entière) / ((longueur de canalisation de distribution)/nombre de jours dans l'année)

ILVNC (indice linéaire des volumes non-comptés (m<sup>3</sup>/j/km) : (volume mis en distribution – volume comptabilisé année entière) / ((longueur de canalisation de distribution)/ nombre de jours dans l'année)

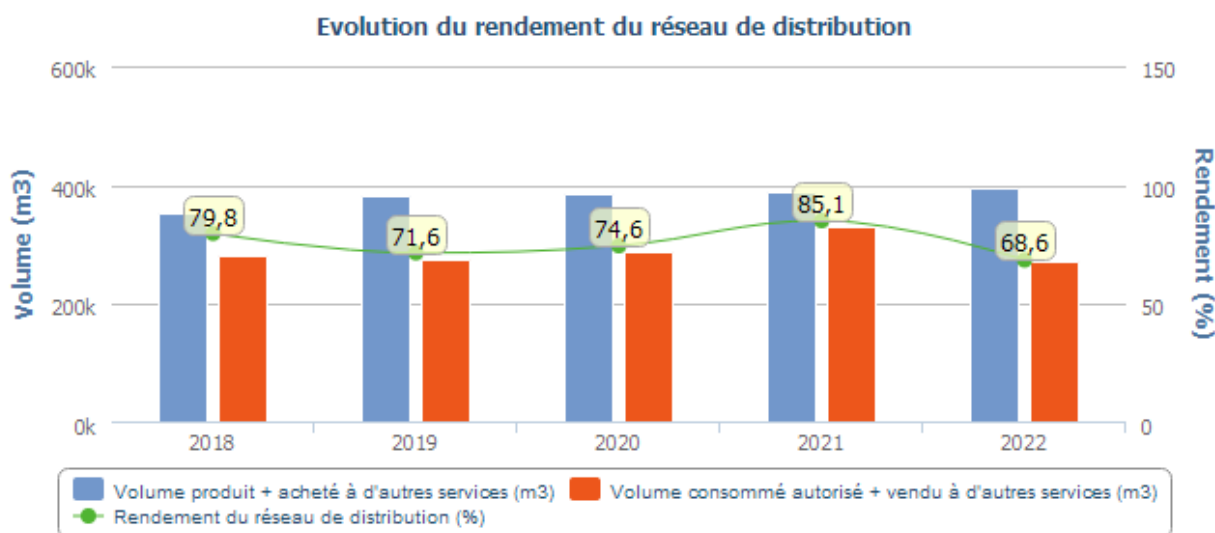
ILC (indice linéaire de consommation (m<sup>3</sup>/j/km) : (volume consommé autorisé année entière + volume vendu à d'autres services) / ((longueur de canalisation de distribution hors branchements)/nombre de jours dans l'année)

	2018	2019	2020	2021	2022	N/N-1
<b>Rendement du réseau de distribution (%) (A+B)/(C+D)</b>	<b>79,8 %</b>	<b>71,6 %</b>	<b>74,6 %</b>	<b>85,1 %</b>	<b>68,6 %</b>	<b>-19,4%</b>
Volume consommé autorisé 365 jours (m3) . . . . . A	217 653	213 777	229 125	262 368	212 769	-18,9%
Volume vendu à d'autres services (m3) . . . . . B	62 402	60 103	57 068	67 615	57 987	-14,2%
Volume produit (m3) . . . . . C	207 533	231 136	217 201	205 696	204 741	-0,5%
Volume acheté à d'autres services (m3) . . . . . D	143 462	151 179	166 529	181 921	190 171	4,5%

Selon les prestations assurées dans le cadre du contrat, certains termes de la formule peuvent être sans objet. Ils ne sont alors pas affichés dans le tableau

(A = Volume consommé autorisé 365 jours ; B = Volume vendu à d'autres services ; C = Volume produit ; D = Volume acheté à d'autres services)

Calcul effectué selon la circulaire n° 12/DE du 28 avril 2008



Sous réserve de la confirmation qui sera émise par l'Agence de l'Eau, le rendement de réseau 2022 étant supérieur au seuil de rendement « Grenelle 2 », il n'est pas nécessaire d'établir un plan d'actions spécifique. Veolia poursuivra ses efforts pour améliorer la performance du réseau dans la continuité des actions mises en œuvre en 2022.

Nous nous tenons à votre disposition pour la rédaction du rapport en cas de non atteinte de ce rendement minimum.

□ *L'indice linéaire des volumes non comptés [P105.3] et l'indice linéaire de pertes en réseau [P106.3]*

	2018	2019	2020	2021	2022
<b>Indice linéaire des volumes non comptés (m3/km/j) (A-B)/(L/1000)/365</b>	<b>2,56</b>	<b>3,61</b>	<b>2,90</b>	<b>1,81</b>	<b>3,59</b>
Volume mis en distribution (m3) . . . . . A	288 593	322 212	326 662	320 002	336 925
Volume comptabilisé 365 jours (m3) . . . . . B	196 153	192 277	222 246	254 902	209 031
Longueur de canalisation de distribution (ml) . . . . . L	98 954	98 488	98 489	98 492	97 690

	2018	2019	2020	2021	2022
<b>Indice linéaire de pertes en réseau (m3/km/j) (A-B)/(L/1000)/365</b>	<b>1,96</b>	<b>3,02</b>	<b>2,71</b>	<b>1,60</b>	<b>3,48</b>
Volume mis en distribution (m3) . . . . . A	288 593	322 212	326 662	320 002	336 925
Volume consommé autorisé 365 jours (m3) . . . . . B	217 653	213 777	229 125	262 368	212 769
Longueur de canalisation de distribution (ml) . . . . . L	98 954	98 488	98 489	98 492	97 690

## 4.3 La maintenance du patrimoine



On distingue deux types d'interventions :

- ✓ Des opérations programmées d'entretien, maintenance, réparation ou renouvellement, définies grâce à des outils d'exploitation, analysant notamment les risques de défaillance,
- ✓ Des interventions non-programmées (urgences ou crises) qui nécessitent une réactivité maximale des équipes opérationnelles grâce à des procédures d'intervention parfaitement décrites et éprouvées. Les interruptions de service restent ainsi l'exception.

La réalisation de ces interventions conduit le cas échéant à faire appel à des compétences mutualisées (régionales ou nationales) et bénéficie d'outils informatiques de maintenance et de gestion des interventions.



### *La gestion centralisée des interventions*

Le pilotage des interventions de nos techniciens est centralisé, qu'elles soient programmées ou imprévues, qu'il s'agisse de la maintenance d'un équipement, d'une intervention sur le branchement d'un abonné, d'une réparation de fuite ou encore d'un prélèvement pour analyse.

### 4.3.1 Les opérations de maintenance des installations

#### □ *Les installations*

Nom du réservoir	Date de nettoyage
QUINCEY(21) - D109G	09/02/2022
CORGOLOIN(21) - ROUTE DE VILLERS (D115)	10/02/2022
CORGOLOIN(21) - RUE DU PATIS DES CREUX	10/02/2022
BONCOURT-LE-BOIS(21) - RUE DE LA CORVEE SAINT-PIERRE (D116B)	24/02/2022
COMBLANCHIEN(21) - CHEMIN DES ESSARTS	01/04/2022
CORGOLOIN(21) - RUE DU PATIS DES CREUX	07/04/2022
COMBLANCHIEN(21) - LE VAUCRAIN	14/04/2022

### 4.3.2 Les opérations de maintenance du réseau

Le SIG est un composant essentiel de la gestion du patrimoine réseau. En effet, le SIG permet l'inventaire et la localisation des canalisations et des branchements, ainsi que la connaissance des événements d'exploitation. Cette capitalisation des informations permet d'intervenir efficacement au quotidien et de construire une stratégie optimisée de l'exploitation et du renouvellement.

### 4.3.3 Les recherches de fuites

Commune	Linéaire inspecté
ARGILLY(21)	3724,42
BONCOURT-LE-BOIS(21)	3000
CORGOLOIN(21)	470,11
GERLAND(21)	461,25
VILLY-LE-MOUTIER(21)	2500

Le nombre de fuites décelées et réparées figure au tableau suivant :

	2018	2019	2020	2021	2022	N/N-1
Nombre de fuites sur canalisations	9	10	10	12	22	83,3%
Nombre de fuites par km de canalisations	0,1	0,1	0,1	0,1	0,2	100,0%
Nombre de fuites sur branchement	7	7	6	7	7	0,0%
Nombre de fuites pour 100 branchements	0,4	0,4	0,3	0,4	0,4	0,0%
Nombre de fuites sur compteur	21	11	6	12	7	-41,7%
Nombre de fuites sur équipement	13	0	0			
Nombre de fuites sur autre support	0	0				
Nombre de fuites réparées	37	28	22	31	36	16,1%
Linéaire soumis à recherche de fuites				14 464	10 156	-29,8%

- Liste des fuites sur canalisations :

Commune	Date	Adresse	Diamètre
CORGOLOIN(21)	24/01/2022	CHEMIN DE BONCOURT LA RONCE	100
CORGOLOIN(21)	28/07/2022	CHEMIN DE BONCOURT LA RONCE	100
CORGOLOIN(21)	05/04/2022	CHEMIN DE MONTOT	60
ARGILLY(21)	05/01/2022	D20	125
GERLAND(21)	09/12/2022	D35	
VILLY-LE-MOUTIER(21)	21/01/2022	ROUTE DE BEAUNE (D20)	160
ARGILLY(21)	10/06/2022	ROUTE DE NUITS (D35C)	80
COMBLANCHIEN(21)	11/08/2022	ROUTE DE VILLERS (D115J)	60
ARGILLY(21)	20/07/2022	RUE AUX LOIS	125
VILLY-LE-MOUTIER(21)	11/08/2022	RUE D'AMONT	80
VILLY-LE-MOUTIER(21)	11/08/2022	RUE D'AMONT	80
VILLY-LE-MOUTIER(21)	21/09/2022	RUE D'AMONT	80
GERLAND(21)	14/10/2022	RUE DE LA CHOCELLE (D115F)	60
VILLY-LE-MOUTIER(21)	25/01/2022	RUE DES BLES (D2)	150

CORGOLOIN(21)	26/07/2022	RUE DES FERMES	150
ARGILLY(21)	25/07/2022	RUE DU MOULIN	60
QUINCEY(21)	11/05/2022	RUE DU MOUTIER	150
QUINCEY(21)	13/05/2022	RUE DU MOUTIER	150
CORGOLOIN(21)	27/07/2022	RUE DU PATIS DES CREUX	160
AGENCOURT(21)	10/02/2022	RUE DU VILLAGE (D8)	125
ARGILLY(21)	03/02/2022	VOIE ROMAINE (D20)	125
ARGILLY(21)	01/08/2022	VOIE ROMAINE (D20)	125

- Liste des fuites sur branchements :

Commune	Date	Adresse
ARGILLY(21)	14/01/2022	ROUTE DE NUITS (D35C)
COMBLANCHIEN(21)	24/05/2022	RUE NOUVELLE
CORGOLOIN(21)	12/08/2022	RUE DU PETIT PARIS
GERLAND(21)	21/04/2022	RUE DE LA FOURMILIERE
QUINCEY(21)	21/04/2022	GRANDE RUE (D35C)
VILLY-LE-MOUTIER(21)	05/08/2022	D115
VILLY-LE-MOUTIER(21)	03/02/2022	RUE SAINT-ETIENNE (D2)



## 4.4 L'efficacité environnementale

### 4.4.1 La protection des ressources en eau



La mise en place de périmètres de protection et leur surveillance est indispensable à la préservation de la ressource en eau aussi bien pour les installations gérées en propre que pour les achats d'eau. Le périmètre de protection est un des principaux moyens pour éviter la dégradation de la ressource par des pollutions accidentelles ou diffuses. L'indice d'avancement de la démarche de protection de la ressource du service **[P108.3]** permet d'évaluer ce processus.

	2018	2019	2020	2021	2022
<b>Indice d'avancement de la démarche de protection de la ressource</b>	60 %	60 %	60 %	60 %	60 %

Pour chaque installation de production, cet indice se décompose de la façon suivante :

<b>Indice d'avancement de la démarche de protection de la ressource par installation de production</b>	2018	2019	2020	2021	2022
UP Quincey Cussigny	60 %	60 %	60 %	60 %	60 %

### 4.4.2 Le bilan énergétique du patrimoine



Un management de la performance énergétique des installations est mis en œuvre dans le cadre de notre certification ISO 50 001. La performance énergétique des équipements est prise en compte dans leur renouvellement. Pour 2022 et 2023, dans le cadre du Plan ReSource, nos objectifs ont été rehaussés : il nous est demandé de réduire de 5% notre impact énergétique et d'augmenter de 5% notre production d'énergie sur les 2 années. Cela contribue ainsi à la réduction des consommations d'énergie et à la limitation des émissions de gaz à effet de serre.

Le tableau détaillé du Bilan énergétique du patrimoine se trouve en annexe.

### 4.4.3 La consommation de réactifs

Selon les cas, le choix du réactif est établi de façon à optimiser le traitement :

- ✓ assurer une eau de qualité conforme aux normes de potabilité,
- ✓ réduire les quantités de réactifs à utiliser.

#### 4.4.4 La valorisation des sous-produits

##### □ *La valorisation des déchets liés au service*



RESPONSABILITÉ

Les déchets liés à l'activité du service sont gérés suivant des filières respectueuses de l'environnement. Le recyclage des matériaux est privilégié.

L'engagement de responsabilité environnementale permet à Veolia de développer des bonnes pratiques en termes de gestion des déchets. Ainsi, de plus en plus, les équipes opérationnelles trient à la source les huiles, graisses et absorbants (matières souillées par des solvants, des huiles...), les déchets d'équipements électriques et électroniques (DEEE), les déchets d'activité réseau, les déchets métalliques, les emballages (carton, bois, polystyrène...), les déchets de laboratoire (verrerie, sous-produits d'analyses) et les déchets de bureaux (papier, plastique, verre, piles, cartouches d'imprimantes...).

La collecte sélective de chaque catégorie de produits est mise en place sur certains lieux de leur production (usines, ateliers, bureaux, chantiers...). Ils sont alors évacués dans des filières de valorisation agréées.

# 5.

RAPPORT  
FINANCIER DU  
SERVICE



Ce chapitre présente le Compte Annuel de Résultat de l'Exploitation de la Délégation (CARE). Il fait également le point sur la situation des biens, les programmes d'investissement et de renouvellement, ainsi que les engagements du délégataire à incidence financière.

## 5.1 Le Compte Annuel de Résultat de l'Exploitation de la Délégation (CARE)

Le présent chapitre est présenté conformément aux dispositions du décret 2016-86 du 1<sup>er</sup> février 2016.

### □ *Le CARE*

Le compte annuel et l'état détaillé des produits figurent ci-après. Les modalités retenues pour la détermination des produits et charges et l'avis des Commissaires aux Comptes sont présentés en annexe du présent rapport « Annexes financières ».

Les données ci-dessous sont en Euros.

**Compte Annuel de Résultat de l'Exploitation**  
**Année 2022**  
(en application du décret du 14 mars 2005)

Collectivité: BZ580 - PLAINE DE NUITS S.I.

Eau

LIBELLE	2021	2022	Ecart %
<b>PRODUITS</b>	<b>602 187</b>	<b>603 959</b>	<b>0,29 %</b>
Exploitation du service	294 283	315 192	
Collectivités et autres organismes publics	265 469	229 643	
Travaux attribués à titre exclusif	28 802	43 940	
Produits accessoires	13 634	15 185	
<b>CHARGES</b>	<b>650 430</b>	<b>627 494</b>	<b>-3,53 %</b>
Personnel	62 513	83 177	
Energie électrique	11 072	8 736	
Achats d'eau	165 812	137 888	
Analyses	3 986	2 795	
Sous-traitance, matières et fournitures	70 017	71 696	
Impôts locaux et taxes	3 184	4 103	
Autres dépenses d'exploitation	25 480	40 352	
<i>télécommunications, poste et telegestion</i>	2 110	3 609	
<i>engins et véhicules</i>	4 872	9 887	
<i>informatique</i>	4 436	11 607	
<i>assurances</i>	1 555	2 271	
<i>locaux</i>	4 689	7 517	
<i>autres</i>	7 816	5 460	
Redevances contractuelles	3 747	3 747	
Contribution des services centraux et recherche	3 207	5 655	
Collectivités et autres organismes publics	265 469	229 643	
Charges relatives aux renouvellements	19 249	23 507	
<i>pour garantie de continuité du service</i>	19 249	23 507	
Charges relatives aux investissements	12 836	13 029	
<i>programme contractuel ( investissements )</i>	12 836	13 029	
Pertes sur créances irrécouvrables-Contentieux recouvrement	3 861	3 167	
<b>RESULTAT AVANT IMPOT</b>	<b>- 48 243</b>	<b>- 23 533</b>	<b>NS</b>
<b>RESULTAT</b>	<b>- 48 244</b>	<b>- 23 534</b>	<b>NS</b>

Conforme à la circulaire FP2E de janvier 2006

08/03/2023

□ **L'état détaillé des produits**

L'état suivant détaille les produits figurant sur la première ligne du CARE :

Les données ci-dessous sont en Euros.

**Etat détaillé des produits (1)**  
**Année 2022**

Collectivité: BZ580 - PLAINE DE NUITS S.I.

Eau

LIBELLE	2021	2022	Ecart %
Recettes liées à la facturation du service	266 955	286 537	7,34 %
<i>dont produits au titre de l'année (hors estimations conso)</i>	255 647	299 739	
<i>dont variation de la part estimée sur consommations</i>	11 307	- 13 202	
Ventes d'eau à d'autres services publics	23 581	24 908	5,63 %
<i>dont produits au titre de l'année (hors estimations conso)</i>	25 969	22 944	
<i>dont variation de la part estimée sur consommations</i>	- 2 388	1 964	
Ristournes	3 747	3 747	0,0 %
<i>dont produits au titre de l'année (hors estimations conso)</i>	3 747	3 747	
<b>Exploitation du service</b>	<b>294 283</b>	<b>315 192</b>	<b>7,11 %</b>
Produits : part de la collectivité contractante	166 498	160 892	-3,37 %
<i>dont produits au titre de l'année (hors estimations conso)</i>	154 374	170 807	
<i>dont variation de la part estimée sur consommations</i>	12 124	- 9 915	
Redevance prélèvement (Agence de l'Eau)	26 013	17 470	-32,84 %
<i>dont produits au titre de l'année (hors estimations conso)</i>	21 903	22 713	
<i>dont variation de la part estimée sur consommations</i>	4 111	- 5 243	
Redevance de lutte contre la pollution (Agence de l'Eau)	72 958	51 281	-29,71 %
<i>dont produits au titre de l'année (hors estimations conso)</i>	65 632	60 024	
<i>dont variation de la part estimée sur consommations</i>	7 326	- 8 742	
<b>Collectivités et autres organismes publics</b>	<b>265 469</b>	<b>229 643</b>	<b>-13,50 %</b>
<b>Produits des travaux attribués à titre exclusif</b>	<b>28 802</b>	<b>43 940</b>	<b>NS</b>
<b>Produits accessoires</b>	<b>13 634</b>	<b>15 185</b>	<b>11,38 %</b>

(1) Cette page contient le détail de la première ligne du CARE (produits hors TVA).

08/03/23

Compte tenu des arrondis effectués pour présenter la valeur sans décimale, le total des produits ci-dessus peut être différent à quelques euros près du total des produits inscrits sur le compte annuel de résultat de l'exploitation.

□ **Explications sur l'impact inflation sur les CARE**

☆ **Une année marquée par de fortes variations de prix**

L'année 2022 a été marquée par un très fort retour de l'inflation qui a bouleversé les équilibres budgétaires prévus des services aux collectivités, parmi lesquels ceux de l'eau et de l'assainissement.

Cette inflation s'est inscrite dans un contexte d'incertitudes multiples et grandissantes depuis la fin 2021, et rendant les prix des matières, des services et de l'énergie très volatiles : impacts de la crise COVID sur les approvisionnements de composants et de matières premières, impact de la guerre en Ukraine sur l'énergie, réduction des capacités de production d'électricité nucléaire en France.

Depuis de nombreuses années, les services Achat de Veolia élaborent des prévisions d'évolution des marchés, et des stratégies d'approvisionnement à 2/3 ans visant à limiter les risques de volatilité de nos prix

d'achat. Ces stratégies avaient peu d'impact en période de grande stabilité de l'inflation, mais elles se sont révélées utiles en 2022 pour limiter les violents impacts de la crise.

#### Sur l'énergie :

- rappelons tout d'abord que le prix de l'énergie est régulé pour partie (ARENH) et que cela ne couvre qu'une partie de l'alimentation des services d'eau et d'assainissement globalement ; les services sont ainsi soumis pour partie aux prix du marché, de même que les achats électriques des autres services publics.
- de 50 euros/MWh en début d'année 2021, le prix de base du marché (non régulé) est passé à plus de 200 euros/MWh dès décembre 2021, et est monté jusqu'à 700 euros à l'été 2022.
- une stratégie de couverture de ces coûts d'énergie non régulés, prise mi-2021 pour les années 2022 et 2023 a permis de limiter les effets de l'inflation sur certains de nos contrats.
- en outre, l'Etat a mis en place courant 2022 un dispositif supplémentaire "bouclier" (ARENH+) qui a permis de réduire les volumes d'achat à acheter sur le marché, ce qui a permis d'améliorer nos factures globales d'électricité sur l'année

#### Sur les réactifs :

- les prix moyens du marché des réactifs ont augmenté de 64% en 2022
- les contrats d'achats mutualisés au niveau français de Veolia ont permis de limiter nos coûts d'approvisionnement et de sécuriser l'approvisionnement malgré des crises ponctuelles liées à la pénurie de matières.

#### Sur les matériels et équipements :

- les prix moyens de ces marchés ont augmenté de 12% en 2022
- les contrats d'achats mutualisés au niveau mondial de Veolia ont permis de limiter cette hausse.

Plus globalement, sur certains contrats, la maîtrise des coûts, anticipée et opérée par Veolia, a permis de réduire le dérapage de certaines charges d'exploitation et de travaux, et d'éviter des demandes de révision très fortes des tarifs, à l'instar de ce que l'on observe sur de nombreuses collectivités pour 2023.

Après une inflation moyenne de 5,9 % en 2022, les estimations montrent que pour 2023, elle va continuer d'impacter les prix fortement :

- la Banque de France prévoit une inflation comprise entre 4,7% et 6,9% selon ses scénarios
- l'OCDE estime l'inflation française autour de 5,8 %
- les coûts d'énergie du marché devraient un peu baisser, et les coûts pour Veolia seront encore atténués sur certains contrats par les accords de couverture passés en 2021, ce qui ne sera plus du tout le cas en 2024.

Du fait de ces variations, il est alors important de mettre en place des indices de référence le plus proche de la réalité et de raccourcir les périodes de mise à jour comme cela l'a été proposé aux collectivités cette année.

## 5.2 Situation des biens

### □ *Variation du patrimoine immobilier*

Cet état retrace les opérations d'acquisition, de cession ou de restructuration d'ouvrages financées par le délégataire, qu'il s'agisse de biens du domaine concédé ou de biens de reprise.

### □ *Inventaire des biens*

L'inventaire au 31 décembre de l'exercice est établi selon les préconisations de la FP2E. Les biens désignés comme biens de retour ou biens de reprise sont ceux expressément désignés comme tels au contrat, conformément au décret 2016-86 du 1er février 2016. S'il y a lieu, l'inventaire distingue les biens propres du délégataire.

### □ *Situation des biens*

La situation des biens est consultable aux chapitres 3.1 et 3.2.

Par ce compte rendu, Veolia présente une vue d'ensemble de la situation du patrimoine du service délégué, à partir des constats effectués au quotidien (interventions, inspections, auto-surveillance, astreinte,...) et d'une analyse des faits marquants, des études disponibles et d'autres informations le cas échéant.

Ce compte rendu permet ainsi à la Collectivité, par une connaissance précise des éventuels problèmes, de leur probable évolution et des solutions possibles, de mieux programmer ses investissements.

Les biens dont l'état ou le fonctionnement sont satisfaisants, ou pour lesquels Veolia n'a pas décelé d'indice négatif, et qui à ce titre n'appellent pas ici de commentaire particulier, ne figurent pas dans ce compte rendu.



## 5.3 Les investissements et le renouvellement

Les états présentés permettent de tracer, selon le format prévu au contrat, la réalisation des programmes d'investissement et/ou de renouvellement à la charge du délégataire, et d'assurer le suivi des fonds contractuels d'investissement.

La méthode de calcul de la charge économique imputée au compte de la délégation est présentée dans l'annexe financière « Les modalités d'établissement du CARE ».

□ Programme contractuel de renouvellement

CONTRAT :		Plaine de Nuits		BZ580													
SITUATION DU PROGRAMME CONTRACTUEL DE RENOUVELLEMENT A FIN 2022																	
Nature	Programme initial			2011		2012		Réalisation 2013		Réalisation 2014		Réalisation 2015		2016		Réalisation 2017	
	e	Année	Valeur	Nombre	Valeur	Nombre	Valeur	Nombre	Valeur	Nombre	Valeur	Nombre	Valeur	Nombre	Valeur	Nombre	Valeur
<b>RESEAU INTERCONNECTION</b>																	
COMPTEURS RAU DN 100 Q8F7T167	1	2018	796														
<b>TELEGESTION RESERVOIR QUINCEY</b>																	
TELECOMMANDE SOFREL	1	2020	1 100														
SONDE DE NIVEAU	1	2020	307														
<b>TELEGESTION STATION CUSSIGNY</b>																	
SATELLITE SOFREL	1	2019	2 552														
<b>STATION BONCOURT LE BOIS (LE CLOS)</b>																	
ANTIBELER 97/3072	1	2016	3 415													1	1 846
ARMOIRE ET CABLE D'ALIMENTATION 92	1	2020	11 065														
COMPTEUR DN 60 94/3352	1	2012	1 588														
<b>STATION CUSSIGNY CORGOLOIN</b>																	
POMPE IMMERGEE	1	2014	5 495														
CABLE POMPE	1	2014	1 542														
VANNE ELECTRIQUE	1	2015	2 564														
MOTEUR ELECTRIQUE	1	2015	2 356														
COMPTEUR EXHAURE	1	2018	608														
<b>POMPAGE</b>																	
POMPE 1 REPRISE	1	2016	4 709					1	3 458			1	1 447				
POMPE 2 REPRISE	1	2017	4 709									1	1 568				
STERILISATION 05/L7797	1	2018	1 970							1	2 622						
<b>CHLORATION</b>																	
CHLORATION 05/L7797	1	2015	207														
HYDROJECTEUR 05/L7797	1	2015	207														
<b>DIVERS</b>																	
DESHYDRATEUR	1	2013	3 140														
POMPE VIDE CAVE	1	2019	785														
<b>EXHAURE NOUVEAU FORAGE EN ATTENTE</b>																	
SONDE DE PUIITS	1	2019	1 000														
COMPTEUR	1	2019	600														
LIGNE CHLORATION	1	2018	1 000														
<b>RESERVOIR DE QUINCEY</b>																	
VANNES ET FLOTTEUR	1	2015	3 885														
<b>TOTAL</b>																	
	12		55 600	-	-	-	-	1	3 458	1	2 622	2	3 015	-	-	1	1 846

CONTRAT : Plaine de Nuits				NOUVELLEMENT A FIN 2022											
SITUATION DU PROGRAMME CONTRACTUEL DE RE				Réalisation 2018		Réalisation 2019		Réalisation 2020		Réalisation 2021		Réalisation 2022		2022	
Nature	Programme initial			Nombre	Valeur	Nombre	Valeur	Nombre	Valeur	Nombre	Valeur	Nombre	Valeur	Nombre	Valeur
	e	Année	Valeur												
<b>RESEAU INTERCONNECTION</b>															
COMPTEURS RAU DN 100 Q8FTT167	1	2018	796											0	-
<b>TELEGESTION RESERVOIR QUINCEY</b>															
TELECOMMANDE SOFREL	1	2020	1 100											0	-
SONDE DE NIVEAU	1	2020	307											0	-
<b>TELEGESTION STATION CUSSIGNY</b>															
SATELLITE SOFREL	1	2019	2 552											0	-
<b>STATION BONCOURT LE BOIS (LE CLOS)</b>															
ANTIBELIER 97/3072	1	2016	3 415											1	1 846
ARMOIRE ET CABLE D'ALIMENTATION 92	1	2020	11 065											0	-
COMPTEUR DN 60 94/3352	1	2012	1 588											0	-
<b>STATION CUSSIGNY CORGOLOIN</b>															
POMPE IMMERGEE	1	2014	5 495											0	-
CABLE POMPE	1	2014	1 542											0	-
VANNE ELECTRIQUE	1	2015	2 564											0	-
MOTEUR ELECTRIQUE	1	2015	2 356											0	-
COMPTEUR EXHAURE	1	2018	608											0	-
<b>POMPAGE</b>															
POMPE 1 REPRISE	1	2016	4 709							1	2 396			3	7 301
POMPE 2 REPRISE	1	2017	4 709							1	2 396			2	3 964
STERILISATION 05/L7797	1	2018	1 970											1	2 622
<b>CHLORATION</b>															
CHLORATION 05/L7797	1	2015	207											0	-
HYDROJECTEUR 05/L7797	1	2015	207					1	630					1	630
<b>DIVERS</b>															
DESHYDRATEUR	1	2013	3 140											0	-
POMPE VIDE CAVE	1	2019	785											0	-
<b>EXHAURE NOUVEAU FORAGE EN ATTENTE</b>															
SONDE DE PUIITS	1	2019	1 000											0	-
COMPTEUR	1	2019	600											0	-
LIGNE CHLORATION	1	2018	1 000											0	-
<b>RESERVOIR DE QUINCEY</b>															
VANNES ET FLOTTEUR	1	2015	3 885	1	5 482									1	5 482
<b>TOTAL</b>	<b>12</b>		<b>55 600</b>	<b>1</b>	<b>5 482</b>	<b>-</b>	<b>-</b>	<b>1</b>	<b>630</b>	<b>2</b>	<b>4 792</b>	<b>-</b>	<b>-</b>	<b>9</b>	<b>21 845</b>

### □ Les autres dépenses de renouvellement

Les états présentés dans cette section permettent de suivre les dépenses réalisées dans le cadre d'une obligation en garantie pour la continuité du service ou d'un fonds contractuel de renouvellement.

La méthode de calcul de la charge économique imputée au compte de la délégation est présentée dans l'annexe financière «Les modalités d'établissement du CARE».

### Dépenses relevant d'une garantie pour la continuité du service :

Cet état fournit, sous la forme préconisée par la FP2E, les dépenses de renouvellement réalisées au cours de l'exercice dans le cadre d'une obligation en garantie pour la continuité du service.

Nature des biens	2022
Branchements (€)	13 431,15
Equipements (€)	11 098,06
Compteurs (€)	1 254,84

## 5.4 Les engagements à incidence financière

Ce chapitre a pour objectif de présenter les engagements liés à l'exécution du service public et qui, à ce titre, peuvent entraîner des obligations financières entre Veolia, actuel délégataire de service, et toute entité (publique ou privée) qui pourrait être amenée à reprendre à l'issue du contrat l'exécution du service. Ce chapitre constitue pour les élus un élément de transparence et de prévision.

Conformément aux préconisations de l'Ordre des Experts Comptables, ce chapitre ne présente que les « engagements significatifs, sortant de l'ordinaire, nécessaires à la continuité du service, existant à la fin de la période objet du rapport, et qui à la fois devraient se continuer au-delà du terme normal de la convention de délégation et être repris par l'exploitant futur ».

Afin de rester simples, les informations fournies ont une nature qualitative. A la demande de la Collectivité, et en particulier avant la fin du contrat, Veolia pourra détailler ces éléments.

### 5.4.1 Flux financiers de fin de contrat

Les flux financiers de fin de contrat doivent être anticipés dans les charges qui s'appliqueront immédiatement à tout nouvel exploitant du service. Sur la base de ces informations, il est de la responsabilité de la Collectivité, en qualité d'entité organisatrice du service, d'assurer la bonne prise en compte de ces contraintes dans son cahier des charges.

#### ☐ *Régularisations de TVA*

Si Veolia a assuré pour le compte de la Collectivité la récupération de la TVA au titre des immobilisations (investissements) mises à disposition<sup>1</sup>, deux cas se présentent :

- ✓ Le nouvel exploitant est assujéti à la TVA<sup>2</sup> : aucun flux financier n'est nécessaire. Une simple déclaration des montants des immobilisations, dont la mise à disposition est transférée, doit être adressée aux Services de l'Etat.
- ✓ Le nouvel exploitant n'est pas assujéti à la TVA : l'administration fiscale peut être amenée à réclamer à Veolia la part de TVA non amortie sur les immobilisations transférées. Dans ce cas, le repreneur doit s'acquitter auprès de Veolia du montant dû à l'Administration Fiscale pour les immobilisations transférées, et simultanément faire valoir ses droits auprès du Fonds de Compensation de la TVA. Le cahier des charges doit donc imposer au nouvel exploitant de disposer des sommes nécessaires à ce remboursement.

#### ☐ *Biens de retour*

Les biens de retour (listés dans l'inventaire détaillé des biens du service) sont remis gratuitement à la Collectivité à l'échéance du contrat selon les modalités prévues au contrat.

#### ☐ *Biens de reprise*

Les biens de reprise (listés dans l'inventaire détaillé des biens du service) seront remis au nouvel exploitant, si celui-ci le souhaite, à l'échéance du contrat selon les modalités prévues au contrat. Ces biens doivent généralement être achetés par le nouvel exploitant.

---

<sup>1</sup> art. 210 de l'annexe II du Code Général des Impôts

<sup>2</sup> Conformément au principe posé par le nouvel article 257 bis du Code Général des Impôts précisé par l'instruction 3 A 6 36 parue au BOI N°50 du 20 Mars 2006 repris dans le BOFiP (BOI-TVA-CHAMP-10-10-50-10)

#### □ **Autres biens ou prestations**

Hormis les biens de retour et les biens de reprise prévus au contrat, Veolia utilise, dans le cadre de sa liberté de gestion, certains biens et prestations. Le cas échéant, sur demande de la Collectivité et selon des conditions à déterminer, les parties pourront convenir de leur mise à disposition auprès du nouvel exploitant.

#### □ **Consommations non facturées et recouvrement des sommes dues au délégataire à la fin du contrat**

Les sommes correspondantes au service exécuté jusqu'à la fin du contrat sont dues au délégataire sortant. La continuité de service est à privilégier (maintien des calendriers de facturation ou de mensualisation jusqu'à l'échéance du contrat). Il y a donc lieu de définir avec la Collectivité les modalités de facturation et de recouvrement des sommes dues ainsi que les modalités de reversement des encaissements qui s'imposeront le cas échéant au nouvel exploitant : part ancien contrat en prorata temporis, reprise des soldes de mensualisation des comptes clients. L'introduction de relevés spécifiques, notamment si le contrat se termine après une facturation d'acompte, peut être une option à considérer.

#### **5.4.2 Dispositions applicables au personnel**

Les dispositions applicables au personnel du délégataire sortant s'apprécient dans le contexte de la période de fin de contrat. Les engagements qui en découlent pour le nouvel exploitant ne peuvent pas faire ici l'objet d'une présentation totalement exhaustive, pour deux motifs principaux :

- ✓ ils évoluent au fil du temps, au gré des évolutions de carrière, des aléas de la vie privée des agents et des choix d'organisation du délégataire,
- ✓ ils sont soumis à des impératifs de protection des données personnelles.

Veolia propose de rencontrer la Collectivité sur ce sujet pour inventorier les contraintes qui s'appliqueront en fin de contrat.

#### □ **Dispositions conventionnelles applicables aux salariés de Veolia**

Les salariés de Veolia bénéficient :

- ✓ des dispositions de la Convention Collective Nationale des Entreprises des Services d'Eau et d'Assainissement du 12 avril 2000 ;
- ✓ des dispositions de l'accord interentreprises de l'Unité Economique et Sociale " Veolia - Générale des Eaux " du 12 novembre 2008 qui a pris effet au 1<sup>er</sup> janvier 2009, d'accords conclus dans le cadre de cette Unité Economique et Sociale et qui concernent notamment : l'intéressement et la participation, le temps de travail des cadres, la protection sociale (retraite, prévoyance, handicap, formation) et d'accords d'établissement, usages et engagements unilatéraux.

#### □ **Protection des salariés et de l'emploi en fin de contrat**

Des dispositions légales assurent la protection de l'emploi et des salariés à l'occasion de la fin d'un contrat, lorsque le service est susceptible de changer d'exploitant, que le futur exploitant ait un statut public ou privé. A défaut, il est de la responsabilité de la Collectivité de prévoir les mesures appropriées.

Lorsque l'entité sortante constitue une entité économique autonome, c'est-à-dire comprend des moyens corporels (matériel, outillage, marchandises, bâtiments, ateliers, terrains, équipements), des éléments

incorporels (clientèle, droit au bail, etc.) et du personnel affecté, le tout organisé pour une mission identifiée, l'ensemble des salariés qui y sont affectés sont automatiquement transférés au nouvel exploitant, qu'il soit public ou privé (art. L 1224-1 du Code du Travail).

Dans cette hypothèse, Veolia transmettra à la Collectivité, à la fin du contrat, la liste des salariés affectés au contrat ainsi que les éléments d'information les concernant (en particulier masse salariale correspondante).

Le statut applicable à ces salariés au moment du transfert et pendant les trois mois suivants est celui en vigueur chez Veolia. Au-delà de ces trois mois, le statut Veolia est soit maintenu pendant une période de douze mois maximum, avec maintien des avantages individuels acquis au-delà de ces douze mois, soit aménagé au statut du nouvel exploitant.

Lorsque l'entité sortante ne constitue pas une entité économique autonome mais que le nouvel exploitant entre dans le champ d'application de la Convention collective Nationale des entreprises d'eau et d'assainissement d'avril 2000, l'application des articles 2.5.2 ou 2.5.4 de cette Convention s'impose tant au précédent délégataire qu'au nouvel exploitant avant la fin de la période de 12 mois.

A défaut d'application des dispositions précitées, seule la Collectivité peut prévoir les modalités permettant la sauvegarde des emplois correspondant au service concerné par le contrat de délégation qui s'achève. Veolia se tient à la disposition de la Collectivité pour fournir en amont les informations nécessaires à l'anticipation de cette question.

En tout état de cause, d'un point de vue général, afin de clarifier les dispositions applicables et de protéger l'emploi, nous proposons de préciser avec la Collectivité avant la fin du contrat, le cadre dans lequel sera géré le statut des salariés et la protection de l'emploi à la fin du contrat. Il est utile que ce cadre soit précisé dans le cahier des charges du nouvel exploitant.

La liste nominative des agents<sup>3</sup> affectés au contrat peut varier en cours de contrat, par l'effet normal de la vie dans l'entreprise : mutations, départs et embauches, changements d'organisation, mais aussi par suite d'événements de la vie personnelle des salariés. Ainsi, la liste nominative définitive ne pourra être constituée qu'au cours des dernières semaines d'exécution du contrat.

#### ☐ **Comptes entre employeurs successifs**

Les dispositions à prendre entre employeurs successifs concernant le personnel transféré sont les suivantes :

- ✓ de manière générale, dispositions identiques à celles appliquées en début du contrat,
- ✓ concernant les salaires et notamment salaires différés : chaque employeur supporte les charges afférentes aux salaires (et les charges sociales ou fiscales directes ou indirectes y afférant) rattachables à la période effective d'activité dont il a bénéficié ; le calcul est fait sur la base du salaire de référence ayant déterminé le montant de la charge mais plafonné à celui applicable au jour de transfert : ce compte déterminera notamment les prorata 13<sup>ème</sup> mois, de primes annuelles, de congés payés, décomptes des heures supplémentaires ou repos compensateurs,....,
- ✓ concernant les autres rémunérations : pas de comptes à établir au titre des rémunérations différées dont les droits ne sont exigibles qu'en cas de survenance d'un événement ultérieur non encore intervenu : indemnité de départ à la retraite, droits à des retraites d'entreprises à prestations définies, médailles du travail,...

---

<sup>3</sup> Certaines informations utiles ont un caractère confidentiel et n'ont pas à figurer dans le rapport annuel qui est un document public. Elles pourront être fournies, dans le respect des droits des personnes intéressées, séparément à l'autorité délégante, sur sa demande justifiée par la préparation de la fin de contrat.

# 6.

## ANNEXES



## 6.1 La facture 120 m<sup>3</sup>

AGENCOURT	m <sup>3</sup>	Prix au 01/01/2023	Montant au 01/01/2022	Montant au 01/01/2023	N/N-1
<b>Production et distribution de l'eau</b>			<b>246,30</b>	<b>253,29</b>	<b>2,84%</b>
<b>Part délégataire</b>			<b>156,38</b>	<b>164,57</b>	<b>5,24%</b>
Abonnement			55,34	58,25	5,26%
Consommation	120	0,8860	101,04	106,32	5,23%
<b>Part communautaire</b>			<b>79,60</b>	<b>78,40</b>	<b>-1,51%</b>
Abonnement			16,00	16,00	0,00%
Consommation	120	0,5200	63,60	62,40	-1,89%
<b>Préservation des ressources en eau (agence de l'eau)</b>	<b>120</b>	<b>0,0860</b>	<b>10,32</b>	<b>10,32</b>	<b>0,00%</b>
<b>Collecte et dépollution des eaux usées</b>			<b>192,80</b>	<b>232,62</b>	<b>20,65%</b>
<b>Part communautaire</b>			<b>192,80</b>	<b>232,62</b>	<b>20,65%</b>
Abonnement			44,00	53,82	22,32%
Consommation	120	1,4900	148,80	178,80	20,16%
<b>Organismes publics et TVA</b>			<b>89,39</b>	<b>93,76</b>	<b>4,89%</b>
Lutte contre la pollution (agence de l'eau)	120	0,2800	33,60	33,60	0,00%
Modernisation du réseau de collecte	120	0,1600	19,20	19,20	0,00%
TVA			36,59	40,96	11,94%
<b>TOTAL € TTC</b>			<b>528,49</b>	<b>579,67</b>	<b>9,68%</b>

ARGILLY	m <sup>3</sup>	Prix au 01/01/2023	Montant au 01/01/2022	Montant au 01/01/2023	N/N-1
<b>Production et distribution de l'eau</b>			<b>246,30</b>	<b>253,29</b>	<b>2,84%</b>
<b>Part délégataire</b>			<b>156,38</b>	<b>164,57</b>	<b>5,24%</b>
Abonnement			55,34	58,25	5,26%
Consommation	120	0,8860	101,04	106,32	5,23%
<b>Part communautaire</b>			<b>79,60</b>	<b>78,40</b>	<b>-1,51%</b>
Abonnement			16,00	16,00	0,00%
Consommation	120	0,5200	63,60	62,40	-1,89%
<b>Préservation des ressources en eau (agence de l'eau)</b>	<b>120</b>	<b>0,0860</b>	<b>10,32</b>	<b>10,32</b>	<b>0,00%</b>
<b>Organismes publics et TVA</b>			<b>48,99</b>	<b>49,38</b>	<b>0,80%</b>
Lutte contre la pollution (agence de l'eau)	120	0,2800	33,60	33,60	0,00%
TVA			15,39	15,78	2,53%
<b>TOTAL € TTC</b>			<b>295,29</b>	<b>302,67</b>	<b>2,50%</b>



BONCOURT LE BOIS	m <sup>3</sup>	Prix au 01/01/2023	Montant au 01/01/2022	Montant au 01/01/2023	N/N-1
<b>Production et distribution de l'eau</b>			<b>246,30</b>	<b>253,29</b>	<b>2,84%</b>
<b>Part délégataire</b>			<b>156,38</b>	<b>164,57</b>	<b>5,24%</b>
Abonnement			55,34	58,25	5,26%
Consommation	120	0,8860	101,04	106,32	5,23%
<b>Part communautaire</b>			<b>79,60</b>	<b>78,40</b>	<b>-1,51%</b>
Abonnement			16,00	16,00	0,00%
Consommation	120	0,5200	63,60	62,40	-1,89%
<b>Préservation des ressources en eau (agence de l'eau)</b>	<b>120</b>	<b>0,0860</b>	<b>10,32</b>	<b>10,32</b>	<b>0,00%</b>
<b>Collecte et dépollution des eaux usées</b>			<b>196,00</b>	<b>234,82</b>	<b>19,81%</b>
<b>Part communautaire</b>			<b>196,00</b>	<b>234,82</b>	<b>19,81%</b>
Abonnement			52,00	58,42	12,35%
Consommation	120	1,4700	144,00	176,40	22,50%
<b>Organismes publics et TVA</b>			<b>89,71</b>	<b>93,98</b>	<b>4,76%</b>
Lutte contre la pollution (agence de l'eau)	120	0,2800	33,60	33,60	0,00%
Modernisation du réseau de collecte	120	0,1600	19,20	19,20	0,00%
TVA			36,91	41,18	11,57%
<b>TOTAL € TTC</b>			<b>532,01</b>	<b>582,09</b>	<b>9,41%</b>

COMBLANCHIEN	m <sup>3</sup>	Prix au 01/01/2023	Montant au 01/01/2022	Montant au 01/01/2023	N/N-1
<b>Production et distribution de l'eau</b>			<b>246,30</b>	<b>258,27</b>	<b>4,86%</b>
<b>Part délégataire</b>			<b>156,38</b>	<b>164,57</b>	<b>5,24%</b>
Abonnement			55,34	58,25	5,26%
Consommation	120	0,8860	101,04	106,32	5,23%
<b>Part communautaire</b>			<b>79,60</b>	<b>83,38</b>	<b>4,75%</b>
Abonnement			16,00	16,18	1,13%
Consommation	120	0,5600	63,60	67,20	5,66%
<b>Préservation des ressources en eau (agence de l'eau)</b>	<b>120</b>	<b>0,0860</b>	<b>10,32</b>	<b>10,32</b>	<b>0,00%</b>
<b>Collecte et dépollution des eaux usées</b>			<b>192,80</b>	<b>232,62</b>	<b>20,65%</b>
<b>Part communautaire</b>			<b>192,80</b>	<b>232,62</b>	<b>20,65%</b>
Abonnement			44,00	53,82	22,32%
Consommation	120	1,4900	148,80	178,80	20,16%
<b>Organismes publics et TVA</b>			<b>89,39</b>	<b>94,03</b>	<b>5,19%</b>
Lutte contre la pollution (agence de l'eau)	120	0,2800	33,60	33,60	0,00%
Modernisation du réseau de collecte	120	0,1600	19,20	19,20	0,00%
TVA			36,59	41,23	12,68%
<b>TOTAL € TTC</b>			<b>528,49</b>	<b>584,92</b>	<b>10,68%</b>

CORGOLOIN	m <sup>3</sup>	Prix au 01/01/2023	Montant au 01/01/2022	Montant au 01/01/2023	N/N-1
<b>Production et distribution de l'eau</b>			<b>246,30</b>	<b>258,27</b>	<b>4,86%</b>
<b>Part délégataire</b>			<b>156,38</b>	<b>164,57</b>	<b>5,24%</b>
Abonnement			55,34	58,25	5,26%
Consommation	120	0,8860	101,04	106,32	5,23%
<b>Part communautaire</b>			<b>79,60</b>	<b>83,38</b>	<b>4,75%</b>
Abonnement			16,00	16,18	1,13%
Consommation	120	0,5600	63,60	67,20	5,66%
<b>Préservation des ressources en eau (agence de l'eau)</b>	<b>120</b>	<b>0,0860</b>	<b>10,32</b>	<b>10,32</b>	<b>0,00%</b>
<b>Collecte et dépollution des eaux usées</b>			<b>257,20</b>	<b>270,88</b>	<b>5,32%</b>
<b>Part communautaire</b>			<b>257,20</b>	<b>270,88</b>	<b>5,32%</b>
Abonnement			68,80	68,08	-1,05%
Consommation	120	1,6900	188,40	202,80	7,64%
<b>Organismes publics et TVA</b>			<b>95,83</b>	<b>97,86</b>	<b>2,12%</b>
Lutte contre la pollution (agence de l'eau)	120	0,2800	33,60	33,60	0,00%
Modernisation du réseau de collecte	120	0,1600	19,20	19,20	0,00%
TVA			43,03	45,06	4,72%
<b>TOTAL € TTC</b>			<b>599,33</b>	<b>627,01</b>	<b>4,62%</b>

GERLAND	m <sup>3</sup>	Prix au 01/01/2023	Montant au 01/01/2022	Montant au 01/01/2023	N/N-1
<b>Production et distribution de l'eau</b>			<b>246,30</b>	<b>253,29</b>	<b>2,84%</b>
<b>Part délégataire</b>			<b>156,38</b>	<b>164,57</b>	<b>5,24%</b>
Abonnement			55,34	58,25	5,26%
Consommation	120	0,8860	101,04	106,32	5,23%
<b>Part communautaire</b>			<b>79,60</b>	<b>78,40</b>	<b>-1,51%</b>
Abonnement			16,00	16,00	0,00%
Consommation	120	0,5200	63,60	62,40	-1,89%
<b>Préservation des ressources en eau (agence de l'eau)</b>	<b>120</b>	<b>0,0860</b>	<b>10,32</b>	<b>10,32</b>	<b>0,00%</b>
<b>Collecte et dépollution des eaux usées</b>			<b>192,80</b>	<b>232,62</b>	<b>20,65%</b>
<b>Part communautaire</b>			<b>192,80</b>	<b>232,62</b>	<b>20,65%</b>
Abonnement			44,00	53,82	22,32%
Consommation	120	1,4900	148,80	178,80	20,16%
<b>Organismes publics et TVA</b>			<b>89,39</b>	<b>93,76</b>	<b>4,89%</b>
Lutte contre la pollution (agence de l'eau)	120	0,2800	33,60	33,60	0,00%
Modernisation du réseau de collecte	120	0,1600	19,20	19,20	0,00%
TVA			36,59	40,96	11,94%
<b>TOTAL € TTC</b>			<b>528,49</b>	<b>579,67</b>	<b>9,68%</b>

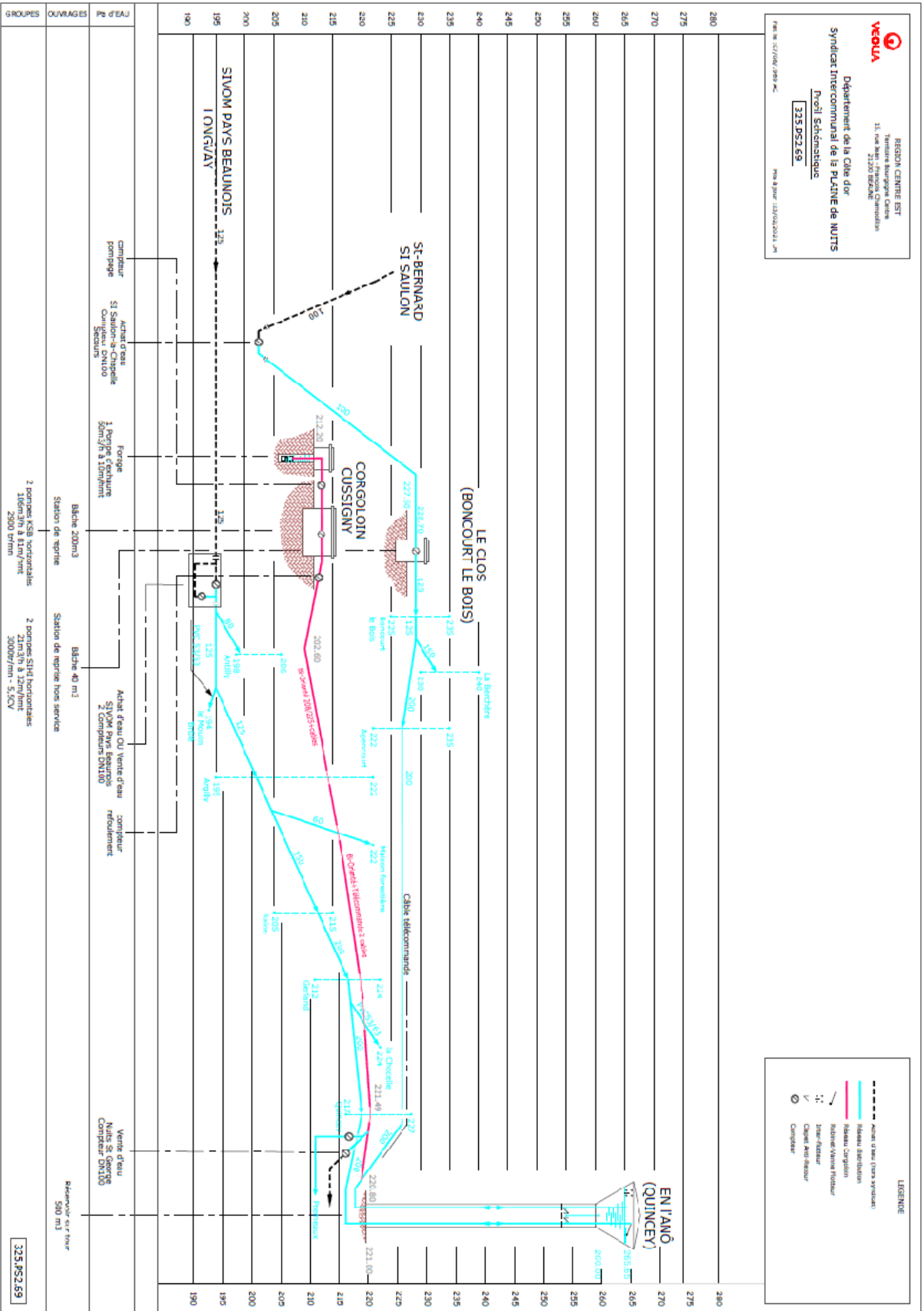
QUINCEY	m <sup>3</sup>	Prix au 01/01/2023	Montant au 01/01/2022	Montant au 01/01/2023	N/N-1
<b>Production et distribution de l'eau</b>			<b>246,30</b>	<b>253,29</b>	<b>2,84%</b>
<b>Part délégataire</b>			<b>156,38</b>	<b>164,57</b>	<b>5,24%</b>
Abonnement			55,34	58,25	5,26%
Consommation	120	0,8860	101,04	106,32	5,23%
<b>Part communautaire</b>			<b>79,60</b>	<b>78,40</b>	<b>-1,51%</b>
Abonnement			16,00	16,00	0,00%
Consommation	120	0,5200	63,60	62,40	-1,89%
<b>Préservation des ressources en eau (agence de l'eau)</b>	<b>120</b>	<b>0,0860</b>	<b>10,32</b>	<b>10,32</b>	<b>0,00%</b>
<b>Collecte et dépollution des eaux usées</b>			<b>192,80</b>	<b>232,62</b>	<b>20,65%</b>
<b>Part communautaire</b>			<b>192,80</b>	<b>232,62</b>	<b>20,65%</b>
Abonnement			44,00	53,82	22,32%
Consommation	120	1,4900	148,80	178,80	20,16%
<b>Organismes publics et TVA</b>			<b>89,39</b>	<b>93,76</b>	<b>4,89%</b>
Lutte contre la pollution (agence de l'eau)	120	0,2800	33,60	33,60	0,00%
Modernisation du réseau de collecte	120	0,1600	19,20	19,20	0,00%
TVA			36,59	40,96	11,94%
<b>TOTAL € TTC</b>			<b>528,49</b>	<b>579,67</b>	<b>9,68%</b>

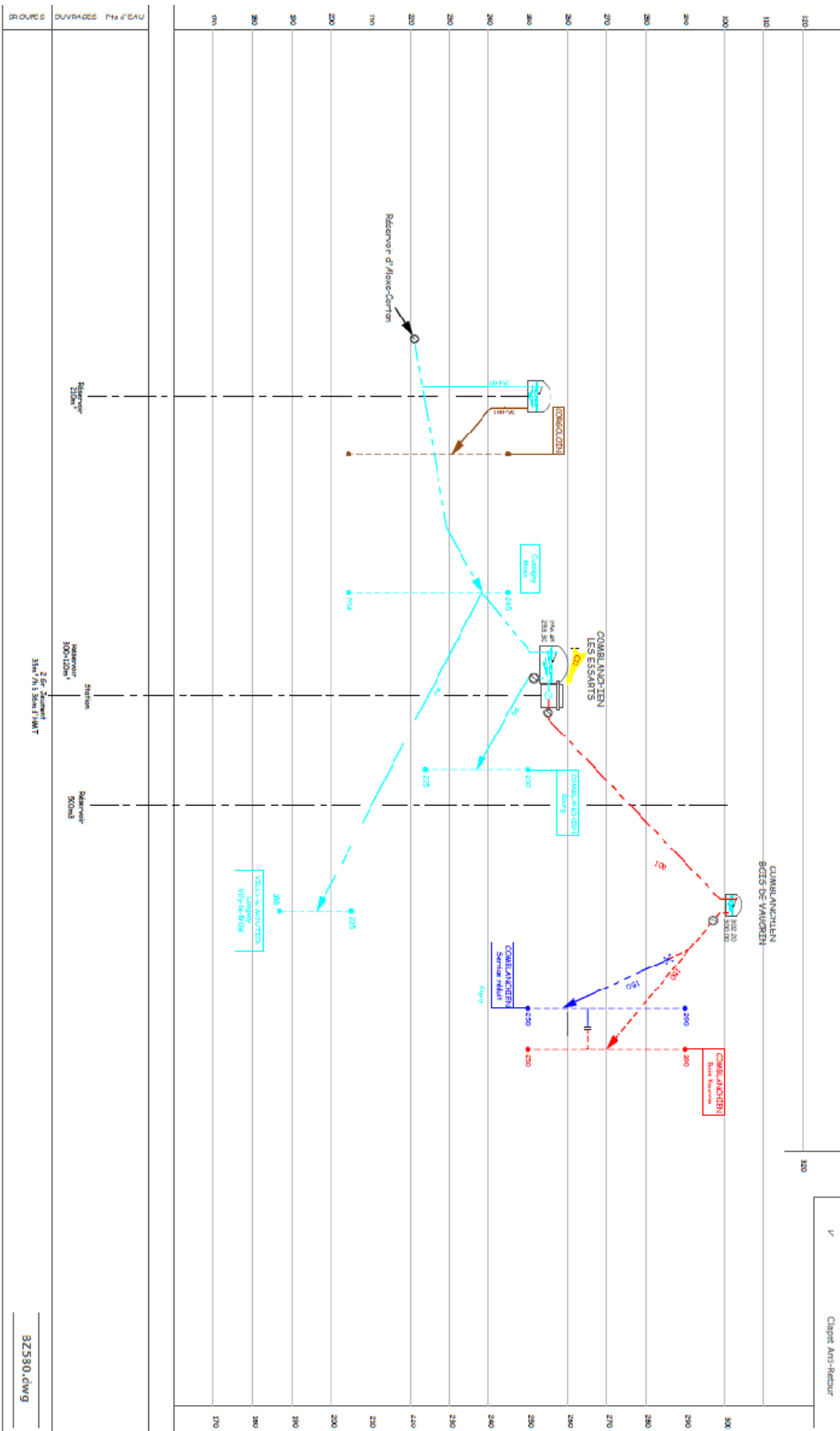
VILLY LE MOUTIER	m <sup>3</sup>	Prix au 01/01/2023	Montant au 01/01/2022	Montant au 01/01/2023	N/N-1
<b>Production et distribution de l'eau</b>			<b>246,30</b>	<b>258,27</b>	<b>4,86%</b>
<b>Part délégataire</b>			<b>156,38</b>	<b>164,57</b>	<b>5,24%</b>
Abonnement			55,34	58,25	5,26%
Consommation	120	0,8860	101,04	106,32	5,23%
<b>Part communautaire</b>			<b>79,60</b>	<b>83,38</b>	<b>4,75%</b>
Abonnement			16,00	16,18	1,13%
Consommation	120	0,5600	63,60	67,20	5,66%
<b>Préservation des ressources en eau (agence de l'eau)</b>	<b>120</b>	<b>0,0860</b>	<b>10,32</b>	<b>10,32</b>	<b>0,00%</b>
<b>Organismes publics et TVA</b>			<b>48,99</b>	<b>49,65</b>	<b>1,35%</b>
Lutte contre la pollution (agence de l'eau)	120	0,2800	33,60	33,60	0,00%
TVA			15,39	16,05	4,29%
<b>TOTAL € TTC</b>			<b>295,29</b>	<b>307,92</b>	<b>4,28%</b>

## 6.2 Les données consommateurs par commune

	2018	2019	2020	2021	2022	N/N-1
<b>AGENCOURT</b>						
Nombre d'habitants desservis total (estimation)	502	506	513	514	514	0,0%
Nombre d'abonnés (clients)	166	167	170	172	173	0,6%
Volume vendu (m3)	23 757	21 631	25 234	24 924	29 375	17,9%
<b>ARGILLY</b>						
Nombre d'habitants desservis total (estimation)	506	522	525	538	549	2,0%
Nombre d'abonnés (clients)	220	224	231	232	235	1,3%
Volume vendu (m3)	24 013	26 070	25 165	29 709	24 545	-17,4%
<b>BONCOURT LE BOIS</b>						
Nombre d'habitants desservis total (estimation)	296	293	290	291	288	-1,0%
Nombre d'abonnés (clients)	124	122	124	126	126	0,0%
Volume vendu (m3)	14 260	13 408	17 130	16 282	11 483	-29,5%
<b>COMBLANCHIEN</b>						
Nombre d'habitants desservis total (estimation)	676	667	654	642	633	-1,4%
Nombre d'abonnés (clients)	313	314	315	314	314	0,0%
Volume vendu (m3)	29 529	28 860	28 703	40 675	31 744	-22,0%
<b>CORGOLOIN</b>						
Nombre d'habitants desservis total (estimation)	914	911	918	933	948	1,6%
Nombre d'abonnés (clients)	493	498	505	516	529	2,5%
Volume vendu (m3)	42 902	43 285	46 261	43 898	47 491	8,2%
<b>GERLAND</b>						
Nombre d'habitants desservis total (estimation)	426	426	436	442	438	-0,9%
Nombre d'abonnés (clients)	185	188	190	194	199	2,6%
Volume vendu (m3)	18 159	19 457	20 099	23 127	18 570	-19,7%
<b>QUINCEY</b>						
Nombre d'habitants desservis total (estimation)	506	517	523	522	519	-0,6%
Nombre d'abonnés (clients)	201	203	206	206	208	1,0%
Volume vendu (m3)	21 682	17 825	21 497	23 748	20 498	-13,7%
<b>VILLY LE MOUTIER</b>						
Nombre d'habitants desservis total (estimation)	358	358	352	346	343	-0,9%
Nombre d'abonnés (clients)	152	153	154	158	163	3,2%
Volume vendu (m3)	18 019	16 388	17 478	18 359	20 229	10,2%

# 6.3 Le synoptique du réseau





**Légende**

	Réseau Bus-Service
	Réseau Moyen-Service
	Réseau Service-Réduit
	Robinet-Vanne Ferme
	Réducteur de Pression
	Computer
	Boîtier-Chauffe-Electeur
	Clapet Anti-Retur

3Z580.dwg

## 6.4 La qualité de l'eau

### 6.4.1 La ressource

Le tableau suivant présente le nombre de résultats d'analyses obtenus sur l'ensemble des ressources du service :

	Contrôle sanitaire		Surveillance par le délégataire	
	Nb total de résultats d'analyses	Nb de résultats d'analyses conformes	Nb total de résultats d'analyses	Nb de résultats d'analyses conformes
Microbiologique			4	4
Physico-chimique			459	458

Détail des non-conformités sur la ressource :

	Mini	Maxi	Nb d'analyses	Nb de non-conformités	Valeur du seuil et unité
Nitrates	8.7	190	3	1	100 mg/l

### 6.4.2 L'eau produite et distribuée

La qualité de l'eau produite et distribuée est évaluée au regard des limites de qualité et des références de qualité définies par la réglementation :

- ✓ les limites de qualité visent les paramètres susceptibles de générer des risques immédiats ou à plus long terme pour la santé du consommateur,
- ✓ les références de qualité sont des valeurs indicatives établies à des fins de suivi des installations de production et de distribution d'eau potable. Un dépassement ne traduit pas forcément un risque sanitaire pour le consommateur mais implique la mise en œuvre d'actions correctives.

#### ☐ Conformité des prélèvements

Tableaux synthétiques de la conformité des prélèvements aux limites de qualité :

Limite de qualité	Contrôle Sanitaire		Surveillance du Délégué		Contrôle sanitaire et surveillance du délégataire	
	Nb PLV total	Nb PLV conformes	Nb PLV total	Nb PLV conformes	Nb PLV total	Nb PLV conformes
Microbiologique	17	17	19	19	36	36
Physico-chimie	8	8	4	4	12	12

Un prélèvement est déclaré non-conforme si au moins un des paramètres le constituant est non-conforme à une limite de qualité.

	Taux de conformité Contrôle Sanitaire	Taux de conformité Surveillance du Délégué	Taux de conformité Contrôle Sanitaire et Surveillance du Délégué
Microbiologique	100,0 %	100,0 %	100,0 %
Physico-chimie	100,0 %	100,0 %	100,0 %

Un prélèvement est déclaré non-conforme si au moins un des paramètres le constituant est non-conforme à une limite de qualité.

### □ Conformité des paramètres analytiques

Le tableau suivant présente en détail les résultats d'analyses et leur conformité en distinguant les paramètres soumis à limite de qualité des paramètres soumis à une référence de qualité<sup>4</sup> :

	Contrôle sanitaire		Surveillance par le délégué	
	Nb total de résultats d'analyses	Conformité aux limites / Respect des Références	Nb total de résultats d'analyses	Conformité aux limites / Respect des Références
<b>Paramètres soumis à Limite de Qualité</b>				
Microbiologique	34	34	22	22
Physico-chimie	749	749	497	497
<b>Paramètres soumis à Référence de Qualité</b>				
Microbiologique	68	68	25	25
Physico-chimie	137	137	89	89
<b>Autres paramètres analysés</b>				
Microbiologique				
Physico-chimie	201		34	

Un prélèvement est déclaré non-conforme si au moins un des paramètres le constituant est non-conforme à une limite de qualité.

### 6.4.3 Nombre de résultats et conformité des analyses sur l'eau produite et distribuée par entités réseau

#### PC - Forage de Cussigny

Paramètre	Mini	Moyen	Maxi	Nb d'analyse(s)	Unité	Norme
E.Coli /100ml	0		0	2	n/100ml	<= 20000
Entérocoques fécaux	0		0	2	n/100ml	<= 10000
pH à température de l'eau	7.54	7.54	7.54	1	Unité pH	
pH d'équilibre (à T pH insitu)	7.28	7.28	7.28	1	Unité pH	
TH Calcique	27.6	27.95	28.3	2	°F	
TH Magnésien	2.1	2.268	2.436	2	°F	
Titre Alcalimétrique	0	0	0	1	°F	
Titre Alcalimétrique Complet	19.05	19.05	19.05	1	°F	

<sup>4</sup> Attention, tous les paramètres analysés ne sont pas forcément soumis à limite ou à référence de qualité.



Titre Hydrotimétrique	30.036	30.218	30.4	2	°F	
Turbidité Terrain	1.73	1.73	1.73	1	NFU	
Benzotriazole	0	0	0	2	µg/L	<= 2
1-(3-chloro-4-methylphenyl)uré	0	0	0	2	µg/l	<= 2
Température de l'eau	14.1	14.1	14.1	1	°C	<= 25
Calcium	110.4	111.8	113.2	2	mg/l	
Chlorures	3.4	3.4	3.4	1	mg/l	<= 200
Conductivité à 25°C in situ	584	584	584	1	µS/cm	
Magnésium	5	5.4	5.8	2	mg/l	
Potassium	1.3	1.5	1.7	2	mg/l	
Sodium	2.2	8.1	14	2	mg/l	<= 200
Sulfates	2.8	2.8	2.8	1	mg/l	<= 250
Carbone Organique Total	0	0	0	1	mg/l C	<= 10
Déséthylterbuméton	0.006	0.012	0.018	2	µg/l	<= 2
Déséthylterbutylazine	0	0.005	0.009	2	µg/l	<= 2
Nitrates	8.7	70.233	190	3	mg/l	<= 100
Pesticides totaux	0.006	0.02	0.033	2	µg/l	<= 5
Simazine	0	0.003	0.006	2	µg/l	<= 2

#### UP - STATION DE CUSSIGNY

Paramètre	Mini	Moyen	Maxi	Nb d'analyse(s)	Unité	Norme
Bact et spores sulfito-rédu	0		0	3	n/100ml	= 0
Bact Revivifiables à 22°C 68h	0		9	6	n/ml	
Bact Revivifiables à 36°C 44h	0		300	6	n/ml	
Bactéries Coliformes	0		0	6	n/100ml	= 0
E.Coli /100ml	0		0	6	n/100ml	= 0
Entérocoques fécaux	0		0	6	n/100ml	= 0
Dichlorobenzène-1,4	0	0	0	1	µg/l	
CO2 libre calculé	34.58	34.58	34.58	1	mg/l	
Equ.Calco (0;1;2;3;4)	2		2	1	Qualitatif	[1 - 2]
pH à température de l'eau	7.2	7.3	7.4	3	Unité pH	[6,5 - 9]
pH d'équilibre (à T pH insitu)	7.3	7.3	7.3	1	Unité pH	
pH mesuré au labo	7.4	7.4	7.4	3	Unité pH	[6,5 - 9]
TH Calcique	27.745	27.745	27.745	1	°F	
TH Magnésien	2.365	2.365	2.365	1	°F	
Titre Alcalimétrique Complet	29.5	29.667	29.8	3	°F	
Titre Hydrotimétrique	29	29.4	30.1	3	°F	
Aspect (0 = RAS, 1 sinon)	0		0	3	Qualitatif	
Couleur (0=RAS 1 sinon)	0		0	3	Qualitatif	
Odeur (0=RAS, 1 sinon)	0		1	3	Qualitatif	
Saveur (0=RAS, 1 sinon)	0		1	3	Qualitatif	
Turbidité	0	0	0	3	NFU	<= 2
Turbidité Terrain	0	0	0	3	NFU	<= 2
Acrylamide	0	0	0	1	µg/l	<= 0.1
Benzotriazole	0	0	0	1	µg/L	
Biphényle	0	0	0	1	µg/l	

Diéthaniline-2,6	0	0	0	1	µg/l	
Epichlorohydrine	0	0	0	1	µg/l	<= 0.1
Ethylurée	0	0	0	1	µg/l	<= 0.1
1-(3-chloro-4-methylphenyl)uré	0	0	0	1	µg/l	<= 0.1
Température de l'eau	10.2	13.45	16.9	6	°C	<= 25
Température de mesure du pH	19.1	19.8	20.2	3	°C	
Fer total	0	0	0	1	µg/l	<= 200
Manganèse total	0	0	0	1	µg/l	<= 50
Calcium	110.98	110.98	110.98	1	mg/l	
Chlorures	3.3	3.433	3.5	3	mg/l	<= 250
Conductivité à 25°C	555	564	574	3	µS/cm	[200 - 1200]
Magnésium	5.63	5.63	5.63	1	mg/l	
Potassium	1.5	1.5	1.5	1	mg/l	
Sodium	2.5	2.5	2.5	1	mg/l	<= 200
Sulfates	2.4	2.4	2.4	3	mg/l	<= 250
Oxydabilité KMnO4 Acide Chaud	0	0.467	1.4	3	mg/l O2	<= 5
Atrazine déséthyl déisopropyl	0	0.016	0.032	2	µg/l	<= 0.1
Déséthylterbuméton	0	0.005	0.01	2	µg/l	<= 0.1
Déséthylterbuthylazine	0	0.003	0.005	2	µg/l	<= 0.1
Ammonium	0	0	0	3	mg/l	<= 0.1
Nitrates	11.3	11.667	11.9	3	mg/l	<= 50
Nitrates/50 + Nitrites/3	0.226	0.233	0.237	3	mg/l	<= 1
Nitrites	0	0	0	3	mg/l	<= 0.1
Aluminium total	0	0	0	1	mg/l	<= 0.2
Arsenic	0	0	0	1	µg/l	<= 10
Baryum	0.024	0.024	0.024	1	mg/l	<= 0.7
Bore	9	9	9	1	µg/l	<= 1000
Cyanures totaux	0	0	0	1	µg/l	<= 50
Fluorures	102	102	102	1	µg/l	<= 1500
Mercure	0	0	0	1	µg/l	<= 1
Sélénium	0	0	0	1	µg/l	<= 10
Dibutyletain cation	0	0	0	1	µg/L	
Monobutylétain cation	0	0	0	1	µg/L	
Bromochlorométhane	0	0	0	1	µg/l	
Chlorure de vinyl monomère	0	0	0	1	µg/l	<= 0.5
Dibromoéthane-1,2	0	0	0	1	µg/l	
Dichloroéthane-1,1	0	0	0	1	µg/l	
Dichloroéthane-1,2	0	0	0	1	µg/l	<= 3
Dichloroéthylène-1,1	0	0	0	1	µg/l	
Dichloroéthylène-1,2 cis	0	0	0	1	µg/l	
Dichloroéthylène-1,2 trans	0	0	0	1	µg/l	
Dichlorométhane	0	0	0	1	µg/l	
Hexachlorobutadiène	0	0	0	1	µg/l	<= 0.1
Méthyltertiobutyléther	0	0	0	1	µg/l	
Tetra + Trichloroéthylène	0	0	0	1	µg/l	<= 10
Tétrachloroéthylène-1,1,2,2	0	0	0	1	µg/l	
Tétrachlorure de carbone	0	0	0	1	µg/l	
Trichloroéthane-1,1,1	0	0	0	1	µg/l	

Trichloroéthane-1,1,2	0	0	0	1	µg/l	
Trichloroéthylène	0	0	0	1	µg/l	
Pesticides totaux	0.021	0.027	0.032	2	µg/l	<= 0.5
PCB 101	0	0	0	2	µg/l	
PCB 105	0	0	0	2	µg/l	
PCB 114	0	0	0	1	µg/l	
PCB 118	0	0	0	2	µg/l	
PCB 123	0	0	0	1	µg/l	
PCB 125	0	0	0	1	µg/l	
PCB 126	0	0	0	1	µg/l	
PCB 128	0	0	0	1	µg/l	
PCB 138	0	0	0	2	µg/l	
PCB 149	0	0	0	2	µg/l	
PCB 153	0	0	0	2	µg/l	
PCB 156	0	0	0	1	µg/l	
PCB 157	0	0	0	1	µg/l	
PCB 167	0	0	0	1	µg/l	
PCB 169	0	0	0	1	µg/l	
PCB 170	0	0	0	2	µg/l	
PCB 18	0	0	0	2	µg/l	
PCB 180	0	0	0	2	µg/l	
PCB 189	0	0	0	1	µg/l	
PCB 194	0	0	0	2	µg/l	
PCB 20	0	0	0	1	µg/l	
PCB 209	0	0	0	2	µg/l	
PCB 28	0	0	0	2	µg/l	
PCB 31	0	0	0	2	µg/l	
PCB 35	0	0	0	2	µg/l	
PCB 44	0	0	0	2	µg/l	
PCB 52	0	0	0	2	µg/l	
PCB 54	0	0	0	1	µg/l	
PCB 66	0	0	0	1	µg/l	
PCB 77	0	0	0	1	µg/l	
PCB 81	0	0	0	1	µg/l	
Phosphate de tributyle	0	0	0	2	µg/l	<= 0.1
Somme des 7 PCBi	0	0	0	2	µg/l	
Chlore libre	0.15	0.342	0.49	6	mg/l	
Chlore total	0.15	0.307	0.39	3	mg/l	
Bromates	0	0	0	1	µg/l	<= 10
Bromoforme	0	0	0	1	µg/l	
Chloroforme	0	0	0	1	µg/l	
Dibromomonochlorométhane	0	0	0	1	µg/l	
Dichloromonobromométhane	0	0	0	1	µg/l	
Trihalométhanes totaux (4)	0	0	0	1	µg/l	<= 100
Benzène	0	0	0	1	µg/l	<= 1
Cumène	0	0	0	1	µg/l	
Dichloropropane-1,2 (OHV)	0	0	0	1	µg/l	
Ethylbenzène	0	0	0	1	µg/l	

M + P Xylène	0	0	0	1	µg/l	
Orthoxylène	0	0	0	1	µg/l	
Styrène	0	0	0	1	µg/l	
Toluène	0	0	0	1	µg/l	
Simazine	0	0.003	0.006	2	µg/l	<= 0.1

#### ZD - Eau Sivom de Beaune

Paramètre	Mini	Moyen	Maxi	Nb d'analyse(s)	Unité	Norme
Bact et spores sulfito-rédu	0		0	5	n/100ml	= 0
Bact Revivifiables à 22°C 68h	0		10	5	n/ml	
Bact Revivifiables à 36°C 44h	0		9	5	n/ml	
Bactéries Coliforme /Colilert	0		0	6	Qualitatif	= 0
Bactéries Coliformes	0		0	5	n/100ml	= 0
E.Coli /Colilert	0		0	6	Qualitatif	= 0
E.Coli /100ml	0		0	5	n/100ml	= 0
Entérocoques fécaux	0		0	5	n/100ml	= 0
pH à température de l'eau	7.27	7.382	7.54	6	Unité pH	[6,5 - 9]
pH mesuré au labo	7.5	7.62	7.8	5	Unité pH	[6,5 - 9]
Aspect (0 = RAS, 1 sinon)	0		0	5	Qualitatif	
Couleur (0=RAS 1 sinon)	0		0	5	Qualitatif	
Odeur (0=RAS, 1 sinon)	0		1	5	Qualitatif	
Saveur (0=RAS, 1 sinon)	0		1	5	Qualitatif	
Turbidité	0	0	0	5	NFU	<= 2
Turbidité Terrain	0.12	0.242	0.38	6	NFU	<= 2
Température de l'eau	8	14.091	19	11	°C	<= 25
Température de mesure du pH	20	20.3	20.7	5	°C	
Conductivité à 25°C	484	524.6	549	5	µS/cm	[200 - 1200]
Conductivité à 25°C in situ	513	604.667	662	6	µS/cm	<= 1100
Ammonium	0	0.004	0.02	5	mg/l	<= 0.1
Nitrates	9.8	12.967	19.3	3	mg/l	<= 50
Chlore libre	0.08	0.272	0.51	11	mg/l	
Chlore total	0.09	0.332	0.59	5	mg/l	
Bromoforme	0	0	0	3	µg/l	
Chloroforme	4	11.667	17	3	µg/l	
Dibromomonochlorométhane	0.63	1.243	1.7	3	µg/l	
Dichloromonobromométhane	1.5	6.467	9.2	3	µg/l	
Trihalométhanes totaux (4)	6.13	19.377	27.4	3	µg/l	<= 100

#### ZD - RESEAU DU SIVOM PLAINE DE NUIT

Paramètre	Mini	Moyen	Maxi	Nb d'analyse(s)	Unité	Norme
Bact et spores sulfito-rédu	0		0	9	n/100ml	= 0
Bact Revivifiables à 22°C 68h	0		16	9	n/ml	
Bact Revivifiables à 36°C 44h	0		2	9	n/ml	
Bactéries Coliforme /Colilert	0		0	10	Qualitatif	= 0

Bactéries Coliformes	0		0	9	n/100ml	= 0
E.Coli /Colilert	0		0	10	Qualitatif	= 0
E.Coli /100ml	0		0	9	n/100ml	= 0
Entérocoques fécaux	0		0	9	n/100ml	= 0
pH à température de l'eau	7.22	7.396	7.84	10	Unité pH	[6,5 - 9]
pH mesuré au labo	7.3	7.344	7.5	9	Unité pH	[6,5 - 9]
Aspect (0 = RAS, 1 sinon)	0		0	9	Qualitatif	
Couleur (0=RAS 1 sinon)	0		0	9	Qualitatif	
Odeur (0=RAS, 1 sinon)	0		1	9	Qualitatif	
Saveur (0=RAS, 1 sinon)	0		1	9	Qualitatif	
Turbidité	0	0	0	9	NFU	<= 2
Turbidité Terrain	0.17	0.329	0.47	10	NFU	<= 2
Ethylurée	0	0	0	1	µg/l	<= 0.1
Température de l'eau	7	15.084	23.1	19	°C	<= 25
Température de mesure du pH	19.5	19.967	20.4	9	°C	
Conductivité à 25°C	544	561	582	9	µS/cm	[200 - 1200]
Conductivité à 25°C in situ	554	609.4	654	10	µS/cm	<= 1100
Atrazine déséthyl déisopropyl	0.04	0.04	0.04	1	µg/l	<= 0.1
Ammonium	0	0.002	0.02	9	mg/l	<= 0.1
Nitrates	12	12.15	12.3	2	mg/l	<= 50
Dibutyletain cation	0	0	0	1	µg/L	
Monobutylétain cation	0	0	0	1	µg/L	
Hexachlorobutadiène	0	0	0	1	µg/l	<= 0.1
Pesticides totaux	0.04	0.04	0.04	1	µg/l	<= 0.5
PCB 101	0	0	0	1	µg/l	
PCB 105	0	0	0	1	µg/l	
PCB 114	0	0	0	1	µg/l	
PCB 118	0	0	0	1	µg/l	
PCB 123	0	0	0	1	µg/l	
PCB 125	0	0	0	1	µg/l	
PCB 126	0	0	0	1	µg/l	
PCB 128	0	0	0	1	µg/l	
PCB 138	0	0	0	1	µg/l	
PCB 149	0	0	0	1	µg/l	
PCB 153	0	0	0	1	µg/l	
PCB 156	0	0	0	1	µg/l	
PCB 157	0	0	0	1	µg/l	
PCB 167	0	0	0	1	µg/l	
PCB 169	0	0	0	1	µg/l	
PCB 170	0	0	0	1	µg/l	
PCB 18	0	0	0	1	µg/l	
PCB 180	0	0	0	1	µg/l	
PCB 189	0	0	0	1	µg/l	
PCB 194	0	0	0	1	µg/l	
PCB 20	0	0	0	1	µg/l	
PCB 209	0	0	0	1	µg/l	
PCB 28	0	0	0	1	µg/l	
PCB 31	0	0	0	1	µg/l	

PCB 35	0	0	0	1	µg/l	
PCB 44	0	0	0	1	µg/l	
PCB 52	0	0	0	1	µg/l	
PCB 54	0	0	0	1	µg/l	
PCB 66	0	0	0	1	µg/l	
PCB 77	0	0	0	1	µg/l	
PCB 81	0	0	0	1	µg/l	
Phosphate de tributyle	0	0	0	1	µg/l	<= 0.1
Somme des 7 PCBi	0	0	0	1	µg/l	
Chlore libre	0.09	0.262	0.49	19	mg/l	
Chlore total	0.13	0.291	0.48	9	mg/l	

## 6.5 Le bilan énergétique du patrimoine

### □ Bilan énergétique détaillé du patrimoine

#### Installation de production

	2018	2019	2020	2021	2022	N/N-1
<b>UP Quincey Cussigny</b>						
Energie facturée consommée (kWh)	93 663	110 189	113 168	95 374	95 441	0,1%
Volume produit refoulé (m3)	207 533	231 136	217 201	205 696	204 741	-0,5%

#### Installation de reprise, de pompage ou surpresseur

	2018	2019	2020	2021	2022	N/N-1
<b>Reprise de Comblanchien</b>						
Energie facturée consommée (kWh)	11 090	9 594	9 340	10 472	9 444	-9,8%

#### Réservoir ou château d'eau

	2018	2019	2020	2021	2022	N/N-1
<b>Réservoir de Corgoloin</b>						
Energie facturée consommée (kWh)	203	278	186	256	164	-35,9%

#### Autres installations eau

	2018	2019	2020	2021	2022	N/N-1
<b>BONCOURT LE BOIS</b>						
Energie facturée consommée (kWh)	5 602	3 128	2 700	3 174	2 788	-12,2%

## 6.6 Annexes financières

- *Les modalités d'établissement du CARE*





### Introduction générale

Les articles R 3131-2 à R 3131-4 du Code de la Commande Publique fournissent des précisions sur les données devant figurer dans le Rapport Annuel du Délégitaire prévu à l'article L 3131-5 du même Code, et en particulier sur le Compte Annuel de Résultat de l'Exploitation (CARE) de la délégation.

Le CARE établi au titre de 2022 respecte ces principes. La présente annexe fournit les informations relatives à ses modalités d'établissement.

### Organisation de la Société au sein de la Région et de Veolia Eau France

L'organisation de la Société Veolia Eau – Compagnie Générale des Eaux au sein de la Région Centre-Est de Veolia Eau (Groupe Veolia Eau - Compagnie Générale des Eaux) comprend différents niveaux opérationnels qui apportent quotidiennement leur contribution au bon fonctionnement des services publics de distribution d'eau potable et d'assainissement qui leur sont confiés.

La décentralisation et la mutualisation de l'activité aux niveaux adaptés représentent en effet un des principes majeurs d'organisation de Veolia Eau et de ses sociétés.

Par ailleurs, à l'écoute de ses clients et des consommateurs, Veolia Eau est convaincu que si l'eau est au cœur des grands défis du 21ème siècle, il convient aussi d'être très attentif à la quête grandissante de transparence, de proximité et d'implication des collectivités ainsi qu'à la recherche constante d'efficacité et de qualité.

L'organisation de Veolia Eau articulée autour d'une logique « gLocale » répond à ces enjeux. Elle permet à la fois de partager le meilleur de ce que peut apporter un grand groupe en matière de qualité, d'innovation, de solutions et d'investissements (« global ») ; mais aussi en s'appuyant sur 61 « Territoires », avec des moyens renforcés pour l'exploitation, toujours plus ancrés localement et avec un réel pouvoir de décision (« local »). 9 Régions viennent quant à elles assumer un rôle de coordination et de mutualisation au bénéfice des Territoires.

Au sein de cette organisation, et notamment pour accroître la qualité des services rendus à ses clients, la Société Veolia Eau – Compagnie Générale des Eaux a pris part à la démarche engagée par Veolia Eau visant à accroître la collaboration entre ses différentes sociétés.

Dans ce contexte, la Société est associée à d'autres sociétés du Groupe pour mettre en commun au sein d'un GIE national un certain nombre de fonctions supports (service consommateurs, ressources humaines, bureau d'études techniques, service achats, expertises nationales...) ; étant précisé que cette mise en commun peut être organisée en tant que de besoin sur des périmètres plus restreints (au niveau d'une Région ou d'un Territoire par exemple).

Aujourd'hui, les exploitations de la Société bénéficient des interventions tant de ses moyens propres que des interventions du GIE national, au travers d'une organisation décentralisant, au niveau adapté, les différentes fonctions.



L'architecture comptable de la Société est le reflet de cette structure décentralisée et mutualisée. Elle permet de suivre aux niveaux adéquats d'une part les produits et les charges relevant de la Région (niveaux successifs de la Région, du Territoire, du Service Local), et d'autre part les charges de niveau National (contribution des services centraux).

En particulier, conformément aux principes du droit des sociétés, et à partir d'un suivi analytique commun à toutes les sociétés membres du GIE national, la Société facture à ce dernier le coût des moyens qu'elle met à sa disposition ; réciproquement, le GIE national lui facture le coût de ses prestations.

Le compte annuel de résultat de l'exploitation relatif à un contrat de délégation de service public, établi sous la responsabilité de la Société délégataire, regroupe l'ensemble des produits et des charges imputables à ce contrat, selon les règles exposées ci-dessous.

La présente annexe a pour objet de préciser les modalités de détermination de ces produits et de ces charges.

### Faits Marquants

#### **Modalités de répartition des charges indirectes liées à la fonction Consommateurs**

Veolia Eau porte d'importantes ambitions en termes de relation consommateurs, avec la volonté de mettre celle-ci au cœur des opérations tout en modernisant les outils utilisés. Cette dynamique se traduit à la fois par la mise en place dans l'ensemble des Territoires de compétences Consommateurs de terrain tout en professionnalisant toujours davantage les processus de masse tels que facturation, encaissement et gestion des appels.

Ces dernières fonctions sont mutualisées au sein de 2 plateformes nationales :

- la plateforme Produits & Cash qui gère la facturation de masse, les encaissements, la relation et les échanges de données avec les prestataires de recouvrement, les reversements aux collectivités ;
- la plateforme RC 360 qui gère les appels téléphoniques ainsi que les mails et les courriers des consommateurs.

Ces plateformes disposent de nouveaux outils informatiques qui permettent une mesure de leur activité avec un degré accru de finesse et de fiabilité.

Pour cette raison, il a été jugé possible et pertinent de faire évoluer les modalités de répartition entre les contrats du coût des plateformes (et simultanément de la fonction « Consommateurs » qu'elle soit logée au National, en Région ou en Territoire) qui étaient jusqu'en 2019 assises sur la valeur ajoutée simplifiée.

Depuis l'exercice 2020, la répartition du coût des plateformes (et simultanément de la fonction « consommateurs » qu'elle soit logée au National, en Région ou en Territoire), qui était jusqu'en 2019 assise sur la valeur ajoutée simplifiée, s'effectue désormais de la manière suivante :

- Le coût de la Plateforme Produits & Cash est réparti entre les différents Territoires au prorata des factures d'eau émises pour les contrats de ces derniers entre le 1<sup>er</sup> novembre n-1 et le 31 octobre n en tenant compte d'éventuels effets de périmètre en tant que de besoin ;

CC



- Le coût de la Plateforme RC 360 est réparti entre les différents Territoires au prorata des contacts (mails, appels téléphoniques, courriers) sur le périmètre du Territoire entre le 1<sup>er</sup> janvier n et 31 décembre n (le nombre de contacts du mois de décembre étant estimé).

Ces coûts ainsi répartis au niveau d'un Territoire donné sont additionnés à ceux de la fonction « Consommateurs » du Territoire pour être enfin répartis entre les contrats d'eau au prorata des factures émises telles que déterminées ci-dessus (voir note 1 ci-après).

Dans les rares situations où des services d'assainissement donnent lieu à la facturation aux consommateurs des m<sup>3</sup> assujettis par une facture distincte de celle de l'eau potable, ils sont traités avec les mêmes règles que les contrats d'eau potable tel que décrit ci-dessus.

Dans le cas le plus fréquent, où l'eau et l'assainissement sont facturés sur le même document, et lorsque les délégataires de ces deux services font partie du Groupe Veolia Eau – Compagnie Générale des Eaux, les contrats assainissement se voient attribuer une quote-part des coûts ci-dessus selon les règles ci-dessous :

- Soit une approche spécifique peut être identifiée dans les contrats d'eau et d'assainissement, et des conventions internes mises en place : le contrat assainissement supporte alors la quote-part conventionnelle des coûts Consommateurs en contrepartie d'un produit de même montant porté sur la rubrique « produits accessoires » sur le contrat eau.
- Dans le cas contraire, une charge forfaitaire de 2€ par facture est imputée sur le contrat d'assainissement en contrepartie d'un allègement de charges de même montant sur le contrat eau.

L'évolution décrite au présent paragraphe a été analysée, comme le précise son titre, comme un changement de modalités de répartition de charges indirectes.

Enfin, le coût des plateformes intègre l'ensemble des composantes qui s'y rattachent : coûts de personnel, de loyers, de sous-traitance... Dans une logique de simplification, le coût des plateformes, réparti sur chaque contrat, est présenté sur la seule ligne « sous-traitance » (indépendamment de la décomposition par nature de cette charge au sein des dites plateformes).

L'année 2022 a vu l'absorption de la Société SMADEC [absorbée] par fusion absorption avec la Société Veolia Eau – Compagnie Générale des Eaux [absorbante] avec l'accord des collectivités concernées.

Cette fusion a pris juridiquement effet au 1er juillet 2022, mais avec effet rétroactif comptable au 1<sup>er</sup> janvier 2022 tel que prévu par la loi. Cela signifie que toutes les écritures comptables enregistrées à compter du 1<sup>er</sup> janvier 2022 au titre des contrats initialement conclus avec la Société SMADEC sont comptabilisées dans les comptes de la Société Veolia Eau – Compagnie Générale des Eaux. Par analogie avec, par exemple en pareil cas, le calcul de l'impôt sur les sociétés, les Sociétés SMADEC et Veolia Eau – Compagnie Générale des Eaux présentent au titre de 2022 un seul compte annuel de résultat de l'exploitation pour les contrats initialement conclus avec la Société SMADEC sous l'en-tête de la Société Veolia Eau – Compagnie Générale des Eaux, l'ensemble des obligations et des charges liées au contrat étant transférées sans modification.

## 1. Produits

Les produits inscrits dans le compte annuel de résultat de l'exploitation regroupent l'ensemble des produits d'exploitation hors TVA comptabilisés en application du contrat, y compris ceux des travaux attribués à titre exclusif.



En ce qui concerne les activités de distribution d'eau et d'assainissement, ces produits se fondent sur les volumes distribués de l'exercice, valorisés en prix de vente. A la clôture de l'exercice, une estimation s'appuyant sur les données de gestion est réalisée sur la part des produits non relevés et/ou non facturés au cours du mois de décembre et comptabilisée. Les éventuels écarts avec les facturations sont comptabilisés dans les comptes de l'année suivante. Les dégrèvements (dont ceux consentis au titre de la loi dite « Warsmann » du 17 mai 2011 qui fait obligation à la Société d'accorder - dans certaines conditions - des dégrèvements aux usagers ayant enregistré des surconsommations d'eau et d'assainissement du fait de fuites sur leurs installations après compteur) sont quant à eux portés en minoration des produits d'exploitation de l'année où ils sont accordés.

S'agissant des produits des travaux attribués à titre exclusif, ils correspondent aux montants comptabilisés en application du principe de l'avancement.

Le détail des produits annexé au compte annuel du résultat de l'exploitation fournit une ventilation des produits entre les produits facturés au cours de l'exercice et ceux résultant de la variation de la part estimée des consommations.

## 2. Charges

Les charges inscrites dans le compte annuel du résultat de l'exploitation englobent :

- les charges qui sont exclusivement imputables au contrat (charges directes - cf. § 2.1),
- la quote-part, imputable au contrat, des charges communes à plusieurs contrats (charges réparties - cf. § 2.2).

Le montant de ces charges résulte soit directement de dépenses inscrites en comptabilité, soit de calculs à caractère économique (charges calculées - cf. § 2.1.2).

### 2.1. Charges exclusivement imputables au contrat

Ces charges comprennent :

- les dépenses courantes d'exploitation (cf. 2.1.1),
- un certain nombre de charges calculées, selon des critères économiques, au titre des investissements (domaines privé et délégué) et de l'obligation contractuelle de renouvellement (cf. 2.1.2). Pour être calculées, ces charges n'en sont pas moins identifiées contrat par contrat, en fonction de leurs opérations spécifiques,
- les charges correspondant aux produits perçus pour le compte des collectivités et d'autres organismes,
- les charges relatives aux travaux à titre exclusif.



### 2.1.1. Dépenses courantes d'exploitation

Il s'agit des dépenses de personnel imputées directement, d'énergie électrique, d'achats d'eau, de produits de traitement, d'analyses, des redevances contractuelles et obligatoires, de la Contribution Foncière des Entreprises et de certains impôts locaux, etc.

En cours d'année, les imputations directes de dépenses de personnel opérationnel au contrat ou au chantier sont valorisées suivant un coût standard par catégorie d'agent qui intègre également une quote-part de frais « d'environnement » (véhicule, matériel et outillage, frais de déplacement, encadrement de proximité...). En fin d'année, l'écart entre le montant réel des dépenses engagées au niveau du Service Local dont dépendent les agents et le coût standard imputé fait l'objet d'une répartition au prorata des heures imputées sur les contrats du Service Local. Cet écart est ventilé selon sa nature sur trois rubriques des CARE (personnel, véhicules, autres charges).

### 2.1.2. Charges calculées

Un certain nombre de charges doivent faire l'objet d'un calcul économique. Les éléments correspondants résultent de l'application du principe selon lequel : "Pour que les calculs des coûts et des résultats fournissent des valeurs correctes du point de vue économique..., il peut être nécessaire en comptabilité analytique, de substituer à certaines charges enregistrées en comptabilité générale selon des critères fiscaux ou sociaux, les charges correspondantes calculées selon des critères techniques et économiques" (voir ci-dessous).

Ces charges concernent principalement les éléments suivants :

#### Charges relatives au renouvellement :

Les charges économiques calculées relatives au renouvellement sont présentées sous des rubriques distinctes en fonction des clauses contractuelles (y compris le cas échéant au sein d'un même contrat).

#### - Garantie pour continuité du service

Cette rubrique correspond à la situation dans laquelle le délégataire est tenu de prendre à sa charge et à ses risques et périls l'ensemble des dépenses d'entretien, de réparation et de renouvellement des ouvrages nécessaires à la continuité du service. Le délégataire se doit de les assurer à ses frais, sans que cela puisse donner lieu à ajustement (en plus ou en moins) de sa rémunération contractuelle.

La garantie pour continuité du service a pour objet de faire face aux charges que le délégataire aura à supporter en exécution de son obligation contractuelle, au titre des biens en jouissance temporaire (voir note 3 ci-après) dont il est estimé que le remplacement interviendra pendant la durée du contrat.

Afin de prendre en compte les caractéristiques économiques de cette obligation (voir note 4 ci-après), le montant de la garantie pour continuité du service s'appuie sur les dépenses de renouvellement lissées sur la durée de la période contractuelle en cours. Cette charge économique calculée est déterminée en additionnant :

- d'une part le montant cumulé à la fin de l'exercice des renouvellements déjà effectués depuis le début de la période contractuelle en cours ;



💧 d'autre part le montant des renouvellements prévus jusqu'à la fin de cette période, tel qu'il résulte de l'inventaire quantitatif et qualitatif des biens du service à jour à la date d'établissement des comptes annuels du résultat de l'exploitation (fichier des installations en jouissance temporaire) ;

et en divisant le total ainsi obtenu par la durée de la période contractuelle en cours (voir note 5 ci-après).

Des lissages spécifiques sont effectués en cas de prolongation de contrat ou de prise en compte de nouvelles obligations en cours de contrat.

Ce calcul permet donc de réévaluer chaque année, en euros courants, la dépense que le délégataire risque de supporter, en moyenne annuelle sur la durée de la période contractuelle en cours, pour les renouvellements nécessaires à la continuité du service (renouvellement dit « fonctionnel » dont le délégataire doit couvrir tous les risques et périls dans le cadre de la rémunération qu'il perçoit).

Enfin, et pour tous les contrats prenant effet à compter du 1<sup>er</sup> janvier 2015, la charge portée dans le CARE au titre d'une obligation contractuelle de type « garantie pour continuité de service » correspond désormais aux travaux réalisés dans l'exercice sans que ne soit plus effectué le lissage évoqué ci-dessus ; ce dernier ne concerne donc désormais que les contrats ayant pris effet antérieurement.

#### - Programme contractuel

Cette rubrique est renseignée lorsque la Société s'est contractuellement engagée à réaliser un programme prédéterminé de travaux de renouvellement selon les priorités que la Collectivité s'est fixée.

La charge économique portée dans le compte annuel de résultat de l'exploitation est alors calculée en additionnant :

💧 d'une part le montant, réactualisé à la fin de l'exercice considéré, des renouvellements déjà effectués depuis le début de la période contractuelle en cours (voir note 5 ci-après) ;

💧 d'autre part, le montant des renouvellements contractuels futurs jusqu'à la fin de cette même période ;

et en divisant le total ainsi obtenu par la durée de la période contractuelle en cours.

#### - Fonds contractuel de renouvellement

Cette rubrique est renseignée lorsque la Société est contractuellement tenue de prélever tous les ans sur ses produits un certain montant et de le consacrer aux dépenses de renouvellement dans le cadre d'un suivi pluriannuel spécifique. Un décompte contractuel délimitant les obligations des deux parties est alors établi. C'est le montant correspondant à la définition contractuelle qui est repris dans cette rubrique.

#### Charges relatives aux investissements :

Les investissements financés par le délégataire sont pris en compte dans le compte annuel du résultat de l'exploitation, sous forme de redevances permettant d'étaler leur coût financier total :

💧 pour les biens appartenant au délégataire (biens propres et en particulier les compteurs du domaine privé) : sur leur durée de vie économique puisqu'ils restent lui appartenir indépendamment de l'existence du contrat ;

cc



- 💧 pour les investissements contractuels (biens de retour) : sur la durée du contrat puisqu'ils ne servent au délégataire que pendant cette durée.

Le montant de ces redevances résulte d'un calcul actuariel permettant de reconstituer, sur ces durées et en euros constants, le montant de l'investissement initial.

S'agissant des compteurs, ces derniers comprennent, depuis 2008, les frais de pose valorisés par l'application de critères opérationnels et qui ne sont donc en contrepartie plus compris dans les charges de l'exercice.

L'étalement de ce coût financier global obéit aux règles suivantes :

- 💧 pour les investissements antérieurs à 2021, les redevances évoquées ci-dessus respectent une progressivité prédéterminée et constante (+1,5% par an) d'une année sur l'autre de la redevance attachée à un investissement donné. Le taux financier retenu est calculé à partir du Taux Moyen des Emprunts d'Etat en vigueur l'année de réalisation de l'investissement, majoré d'une marge. Un calcul financier spécifique garantit la neutralité actuarielle de la progressivité de 1,5% indiquée ci-dessus ;
- 💧 pour les investissements réalisés à compter du 1er janvier 2021, ces redevances prennent la forme d'une annuité constante et non plus progressive. Le taux financier retenu est déterminé en tenant compte des conditions de financement de l'année en cours. Le taux annuel de financement est fixé à 2,25% pour les investissements réalisés en 2021. Il s'élève à 3,90% pour les investissements réalisés en 2022.

Toutefois, par dérogation avec ce qui précède, pour tous les contrats ayant pris effet à compter du 1<sup>er</sup> janvier 2015, la redevance peut reprendre le calcul arrêté entre les parties lors de la signature du contrat.

Enfin, et compte tenu de leur nature particulière, les biens immobiliers du domaine privé font l'objet d'un calcul spécifique comparable à l'approche retenue par les professionnels du secteur. Le montant de la redevance initiale attachée à un bien est pris égal à 7% du montant de l'investissement immobilier (terrain + constructions + agencements du domaine privé) puis est ajusté chaque année de l'évolution de l'indice du coût de la construction. Les agencements pris à bail donnent lieu à un calcul similaire.

#### - Fonds contractuel

Cette rubrique est renseignée lorsque la Société est contractuellement tenue de consacrer tous les ans un certain montant à des dépenses d'investissements dans le cadre d'un suivi contractuel spécifique. Un décompte contractuel est alors tenu qui borne strictement les obligations des deux parties. C'est en pareil cas le montant correspondant à la définition contractuelle qui est reprise dans cette rubrique.

#### - Annuités d'emprunts de la Collectivité prises en charge

Lorsque le délégataire s'est engagé contractuellement à prendre à sa charge le paiement d'annuités d'emprunts contractés par la Collectivité, le montant de la charge inscrite dans les comptes annuels du résultat de l'exploitation est égal au total des annuités correspondantes échues au cours de l'exercice considéré.



#### - Impact des avances remboursables à taux zéro

Lorsque la Société bénéficie d'avances remboursables sans intérêts de la part d'une Agence de l'Eau pour contribuer au financement de certains travaux exécutés dans le cadre d'un contrat de DSP, un calcul spécifique est effectué depuis 2011 pour tenir compte dans le CARE de l'avantage temporaire que représente cette mise à disposition de fonds sans intérêts. Des produits spécifiques sont ainsi calculés sur le capital restant dû en début d'exercice au titre de ces avances, au taux d'intérêt de référence tel que défini ci-dessus et applicable l'année de versement initial de chaque avance. Ces produits sont ensuite portés en minoration des charges économiques calculées au titre des investissements du domaine concédé.

#### - Investissements du domaine privé

Hormis le parc de compteurs relevant du domaine privé du délégataire (avec une redevance portée sur la ligne « Charges relatives aux compteurs du domaine privé ») et quelques cas où Veolia Eau ou ses filiales sont propriétaires d'ouvrages de production (avec une redevance alors portée sur la ligne « Charges relatives aux investissements du domaine privé »), les redevances attachées aux biens du domaine privé sont portées sur les lignes correspondant à leur affectation (la redevance d'un camion hydro cureur sera affectée sur la ligne « engins et véhicules », celle relative à un ordinateur à la ligne « informatique »...).

### 2.1.3. Pertes sur créances irrécouvrables et contentieux recouvrement

Cette rubrique reprend essentiellement les pertes sur les créances devenues définitivement irrécouvrables, comptabilisées au cours de l'exercice. Celles-ci peuvent être enregistrées plusieurs années après l'émission des factures correspondantes compte tenu des délais notamment administratifs nécessaires à leur constatation définitive. Elle ne traduit par conséquent qu'avec un décalage dans le temps l'évolution des difficultés liées au recouvrement des créances.

### 2.1.4. Impôt sur les sociétés

L'impôt calculé correspond à celui qui serait dû par une entité autonome, en appliquant au résultat brut bénéficiaire, le taux en vigueur de l'impôt sur les sociétés.

Dans un souci de simplification, le taux normatif retenu en 2022 correspond au taux normal de l'impôt sur les sociétés applicable aux entreprises soit 25%, hors contribution sociale additionnelle de 3,3%.

## 2.2. Charges réparties

Comme rappelé en préambule de la présente annexe, l'organisation de la Société repose sur un ensemble de niveaux de compétences en partie mutualisées au sein du GIE national.

Les charges communes d'exploitation à répartir proviennent donc de chacun de ces niveaux opérationnels.

### 2.2.1. Principe de répartition

Comme indiqué dans les Faits marquants, les modalités de répartition ont évolué en 2020 en ce qui concernent les coûts des plateformes Consommateurs. Les modalités de répartition des autres charges indirectes n'ont en revanche pas été modifiées.

cc





Le principe retenu est celui de la répartition des charges concernant un niveau organisationnel donné entre les diverses entités dépendant directement de ce niveau ou, dans certains cas, entre les seules entités au profit desquelles elles ont été engagées.

Ces charges (qui incluent les éventuelles charges de restructuration mais excluent désormais celles de la fonction Consommateurs) proviennent de chaque niveau organisationnel de Veolia Eau intervenant au profit du contrat : services centraux, Régions, Territoires (et regroupements spécifiques de contrats le cas échéant).

Lorsque les prestations effectuées par le GIE national à un niveau donné bénéficient à plusieurs sociétés, les charges correspondantes sont refacturées par celui-ci aux sociétés concernées au prorata de la valeur ajoutée des contrats de ces sociétés rattachés à ce niveau.

Ensuite, la Société répartit dans ses comptes annuels de résultat de l'exploitation l'ensemble de ses charges communes telles qu'elles résultent de sa comptabilité sociale (après, donc, facturation des prestations du GIE national) selon le critère de la valeur ajoutée des contrats de l'exercice. Ce critère unique de répartition est déterminé par contrat, qu'il s'agisse d'un contrat de Délégation de Service Public (DSP) ou d'un contrat Hors Délégation de Service Public (HDSP). La valeur ajoutée se définit ici selon une approche simplifiée comme la différence entre le volume d'activité (produits) du contrat et la valeur des charges contractuelles et d'achats d'eau en gros imputées à son niveau. Les charges communes engagées à un niveau organisationnel donné sont réparties au prorata de la valeur ajoutée simplifiée des contrats rattachés à ce niveau organisationnel.

Par ailleurs, et dans certains cas, le GIE national peut être amené à facturer des prestations à des Sociétés de Veolia Eau France dans le cadre de conventions spécifiques. Les montants facturés à ce titre viennent selon les cas de figure en diminution du montant global des frais à facturer entre sociétés comme évoqué ci-dessus et/ou à répartir entre les contrats au sein de la Société.

Les contrats comportant des achats d'eau supportent une quote-part forfaitaire de «peines et soins» égale à 5% de ces achats d'eau, qui est portée en minoration du montant global des frais à répartir entre les contrats.

Les charges indirectes sont donc ainsi réparties sur les contrats au profit desquelles elles ont été engagées.

Par ailleurs, et en tant que de besoin, les redevances (cf. § 2.1.2) calculées au titre des compteurs dont la Société a la propriété sont réparties entre les contrats concernés au prorata du nombre de compteurs desdits contrats.

### 2.2.2. Prise en compte des frais centraux

Après détermination de la quote-part des frais de services centraux imputable à l'activité Eau France, la quote-part des frais des services centraux engagée au titre de l'activité des Territoires a été facturée au GIE national à charge pour lui de la refacturer à ses membres selon les modalités décrites ci-dessus.

Au sein de la Société, la répartition des frais des services centraux s'effectue au prorata de la valeur ajoutée simplifiée des contrats (à l'exclusion de la part relative à l'activité « Consommateurs » répartie comme évoqué ci-dessus).



## 2.3. Autres charges

### 2.3.1. Valorisation des travaux réalisés dans le cadre d'un contrat de délégation de service public (DSP)

Pour valoriser les travaux réalisés dans le cadre d'un contrat de DSP, une quote-part de frais de structure est calculée sur la dépense brute du chantier. Cette disposition est applicable à l'ensemble des catégories de travaux relatifs aux délégations de service public (production immobilisée, travaux exclusifs, travaux de renouvellement), hors frais de pose des compteurs. Par exception, la quote-part est réduite à la seule composante « frais généraux » si la prestation intellectuelle est comptabilisée séparément. De même, les taux forfaitaires de maîtrise d'œuvre et de gestion contractuelle des travaux ne sont pas automatiquement applicables aux opérations supérieures à 500 K€. Ces prestations peuvent alors faire l'objet d'un calcul spécifique.

L'objectif de cette approche est de prendre en compte les différentes prestations intellectuelles associées réalisées en interne (maîtrise d'œuvre en phase projet et en phase chantier, gestion contractuelle imposée par le contrat DSP : suivi des programmes pluriannuels, planification annuelle des chantiers, reporting contractuel et réglementaire, mises à jour des inventaires,...).

La quote-part de frais ainsi attribuée aux différents chantiers est portée en diminution des charges indirectes réparties selon les règles exposées au § 2.2 (de même que la quote-part « frais généraux » affectée aux chantiers hors DSP sur la base de leurs dépenses brutes ou encore que la quote-part de 5% appliquée aux achats d'eau en gros).

### 2.3.2. Participation des salariés aux résultats de l'entreprise

Les charges de personnel indiquées dans les comptes annuels de résultat de l'exploitation comprennent la participation des salariés acquittée par la Société en 2022 au titre de l'exercice 2021.

## 2.4. Autres informations

Lorsque la Société a enregistré dans sa comptabilité une charge initialement engagée par le GIE national ou un de ses membres dans le cadre de la mutualisation de moyens, cette charge est mentionnée dans le compte annuel de résultat de l'exploitation selon sa nature et son coût d'origine, et non pas en sous-traitance, exception faite des coûts liés aux plateformes Consommateurs. Cette règle ne trouve en revanche pas à s'appliquer pour les sociétés du Groupe qui, telles les sociétés d'expertise, ne sont pas membres du GIE national.

Enfin, au-delà des charges économiques calculées présentées ci-dessus et substituées aux charges enregistrées en comptabilité générale, la Société a privilégié, pour la présentation de ses comptes annuels de résultat de l'exploitation, une approche selon laquelle les risques liés à l'exploitation – et notamment les risques sur créances impayées mentionnées au paragraphe 2.1.3, qui donnent lieu à la constatation de provisions pour risques et charges et pour dépréciation en comptabilité générale – sont pris en compte pour leur montant définitif au moment de leur concrétisation. Les dotations et reprises de provisions relatives à ces risques ou dépréciation en sont donc exclues (à l'exception des dotations et reprises pour investissements futurs évoquées ci-dessus).



Lorsqu'un contrat bénéficie d'un apport d'eau en provenance d'un autre contrat de la société, le compte annuel de résultat de l'exploitation reprend les écritures enregistrées en comptabilité analytique, à savoir :

- 💧 inscription dans les produits du contrat « vendeur » de la vente d'eau réalisée,
- 💧 inscription dans les charges du contrat « acheteur » de l'achat d'eau réalisé.

Dans une recherche d'exactitude, et compte tenu de la date avancée à laquelle la Société a été amenée à arrêter ses comptes sociaux pour des raisons d'intégration de ses comptes dans les comptes consolidés du Groupe Veolia, les comptes annuels de résultat de l'exploitation présentés anticipent sur 2022 certaines corrections qui seront portées après analyse approfondie dans les comptes sociaux de l'exercice 2023.

---

Notes :

1. La donnée « nombre de contacts » n'est pas disponible à un niveau plus fin que le niveau « Territoire ».
2. Texte issu de l'ancien Plan Comptable Général de 1983, et dont la refonte opérée en 1999 ne traite plus des aspects relatifs à la comptabilité analytique.
3. C'est-à-dire les biens indispensables au fonctionnement du service public qui seront remis obligatoirement à la collectivité délégante, en fin de contrat.
4. L'obligation de renouvellement est valorisée dans la garantie lorsque les deux conditions suivantes sont réunies:
  - le bien doit faire partie d'une famille technique dont le renouvellement incombe contractuellement au délégataire,
  - la date de renouvellement passée ou prévisionnelle entre dans l'horizon de la période contractuelle en cours.
5. Compte tenu des informations disponibles, pour les périodes contractuelles ayant débuté avant 1990, le montant de la garantie de renouvellement est calculé selon le même principe d'étalement linéaire, en considérant que le point de départ de ces périodes se situe au 1er janvier 1990.

  Cyril CHASSAGNARD  
Directeur Régional – Centre-Est  
le 3 mai 2023

□ *Détail des biens renouvelés et valorisés dans le cadre du/des compte(s) de renouvellement*

□ *Avis des commissaires aux comptes*

La Société a demandé à un Co-Commissaire aux Comptes de Veolia d'établir un avis sur la procédure d'établissement de ses CARE. Une copie de cet avis est disponible sur simple demande de la Collectivité.

## 6.7 Reconnaissance et certification de service

Veolia Eau est depuis de nombreuses années engagé dans des démarches de certification. En 2015, les systèmes de management de la qualité et de l'environnement existants ont été fédérés sous la gouvernance du siège et complétés par un système de management de l'énergie.

Les activités certifiées sont la production et la distribution d'eau potable, la collecte et le traitement des eaux usées et l'accueil et le service aux consommateurs.

Cette triple certification ISO 9001, ISO 14001 et ISO 50001 délivrée par Afnor Certification en novembre 2015 valide, via un tiers indépendant, l'efficacité des méthodes et des outils mis en place et l'engagement d'amélioration continue de l'entreprise. Cette démarche s'inscrit dans le cadre élargi de la politique de l'Eau France qui comprend des objectifs forts en matière de santé et de sécurité au travail.

Notre certification ISO 50001 valide nos démarches d'amélioration de l'efficacité énergétique des installations confiées par nos clients. Elle est reconnue par l'Administration dans le cadre des textes d'application de la directive 2012/27/UE (loi DDADUE) (\*)



# Certificat

Certificate

N° 2015/69288.9

Page 1 / 10

AFNOR Certification certifie que le système de management mis en place par :  
AFNOR Certification certifies that the management system implemented by:

## VEOLIA EAU - COMPAGNIE GENERALE DES EAUX

pour les activités suivantes :  
for the following activities:

PRODUCTION ET DISTRIBUTION D'EAU POTABLE ET D'EAU DE PROCESS. COLLECTE ET  
TRAITEMENT DES EAUX USEES. ACCUEIL ET SERVICE AUX CONSOMMATEURS.

DRINKING WATER AND PROCESS WATER PRODUCTION AND DISTRIBUTION. WASTEWATER  
COLLECTION AND TREATMENT. CUSTOMER SERVICE.

a été évalué et jugé conforme aux exigences requises par :  
has been assessed and found to meet the requirements of:

**ISO 50001 : 2018**

et est déployé sur les sites suivants :  
and is developed on the following locations:

**Adresse**

Siège : 21 RUE LA BOETIE-75008 PARIS

**N° SIREN**

572025526

Liste complémentaire des sites certifiés en annexe / Complementary list of certified locations on appendix

(L'ensemble des activités de l'entreprise sur le(s) site(s) donné(s) est couvert par la certification)  
(The scope of certification covers all activities carried out on the above-mentioned location(s))

Ce certificat est valable à compter du (année/mois/jour)  
This certificate is valid from (year/month/day)

2021-11-11

Jusqu'au  
until

2024-11-10

Cela est un document non contractuel. Le seul document valide est celui qui est en possession de l'organisme certificateur.  
This is a non-contractual document. The only valid document is the one in the possession of the certifying body.

**Julien NIZRI**  
Directeur Général d'AFNOR Certification  
Managing Director of AFNOR Certification



Flâchez ce QR Code  
pour vérifier la validité  
du certificat

AFNOR Certification est accréditée par le Cofrac (N° 1101) et le Cofrec (N° 1101) pour les certifications de management.  
AFNOR Certification is accredited by Cofrac (N° 1101) and Cofrec (N° 1101) for management system certifications.  
AFNOR Certification is accredited by Cofrac (N° 1101) and Cofrec (N° 1101) for management system certifications.  
AFNOR Certification is accredited by Cofrac (N° 1101) and Cofrec (N° 1101) for management system certifications.

11 rue Francis de Pressensé - 95571 La Plaine Saint-Denis Cedex - France - T. +33 (0)1 41 62 60 00 - F. +33 (0)1 49 17 90 00  
SAS au capital de 10 167 000 € - 475 070 002 RCS Bobigny - www.afnor.org

**afnor**  
CERTIFICATION



# Certificat

Certificate

N° 2015/69287.8

Page 1 / 10

AFNOR Certification certifie que le système de management mis en place par :  
AFNOR Certification certifies that the management system implemented by:

## VEOLIA EAU - COMPAGNIE GENERALE DES EAUX

pour les activités suivantes :  
for the following activities:

**PRODUCTION ET DISTRIBUTION D'EAU POTABLE & D'EAU DE PROCESS. COLLECTE ET  
TRAITEMENT DES EAUX USEES. ACCUEIL ET SERVICE AUX CONSOMMATEURS.**

**DRINKING WATER & PROCESS WATER PRODUCTION AND DISTRIBUTION. WASTEWATER  
COLLECTION AND TREATMENT. CUSTOMER SERVICE.**

a été évalué et jugé conforme aux exigences requises par :  
has been assessed and found to meet the requirements of:

### ISO 9001 : 2015

et est déployé sur les sites suivants :  
and is developed on the following locations:

**Siège : 21 RUE LA BOETIE -75008 PARIS**

Liste des sites certifiés en annexe(s) / List of certified locations on appendix(es)

Ce certificat est valable à compter du (année/mois/jour)  
This certificate is valid from (year/month/day)

2021-11-10

Jusqu'au  
Until

2024-11-09

AFNOR Certification certifie que le système de management mis en place par :  
AFNOR Certification certifies that the management system implemented by:

**Julien NIZRI**  
**Directeur Général d'AFNOR Certification**  
Managing Director of AFNOR Certification



Flashez ce QR  
Code pour vérifier la  
validité du certificat

Sur le certificat électronique, consultable sur [www.afnor.org](https://www.afnor.org), figure le numéro de la certification de l'organisme. The electronic certificate can be consulted on [www.afnor.org](https://www.afnor.org).  
Afin de vérifier la validité de la certification, consultez le site [www.afnor.org](https://www.afnor.org).  
To check the validity of the certification, please visit the website [www.afnor.org](https://www.afnor.org).  
AFNOR Certification est accréditée par le Comité Français d'Accréditation (Cofrac) sous le numéro de référence Cofrac 1101.

11 rue Francis de Pressensé - 93571 La Plaine Saint-Denis Cedex - France - T. +33 (0)1 41 62 80 00 - F. +33 (0)1 49 17 90 00  
SAS au capital de 18 187 000 € - 479 078 002 RCS Bobigny - [www.afnor.org](http://www.afnor.org)





# Certificat

Certificate

N° 2015/69286.8

Page 1 / 10

AFNOR Certification certifie que le système de management mis en place par :  
AFNOR Certification certifies that the management system implemented by:

## VEOLIA EAU - COMPAGNIE GENERALE DES EAUX

pour les activités suivantes :  
for the following activities:

**PRODUCTION ET DISTRIBUTION D'EAU POTABLE & D'EAU DE PROCESS. COLLECTE ET  
TRAITEMENT DES EAUX USEES. ACCUEIL ET SERVICE AUX CONSOMMATEURS.**  
**DRINKING WATER & PROCESS WATER PRODUCTION AND DISTRIBUTION. WASTEWATER  
COLLECTION AND TREATMENT. CUSTOMER SERVICE.**

a été évalué et jugé conforme aux exigences requises par :  
has been assessed and found to meet the requirements of:

### ISO 14001 : 2015

et est déployé sur les sites suivants :  
and is developed on the following locations:

Siège : 21 RUE LA BOETIE -75008 PARIS

Liste des sites certifiés en annexe(s) / List of certified locations on appendix(ies)

Ce certificat est valable à compter du (année/mois/jour)  
This certificate is valid from (year/month/day)

2021-11-10

Jusqu'au  
Until

2024-11-09

AFNOR Certification certifie que le système de management mis en place par :  
AFNOR Certification certifies that the management system implemented by:

**Julien NIZRI**  
**Directeur Général d'AFNOR Certification**  
**Managing Director of AFNOR Certification**



Flashez ce QR  
Code pour vérifier la  
validité du certificat

AFNOR Certification est une marque de AFNOR Certification, une société à responsabilité limitée, au capital de 10 000 000 €, immatriculée au RCS de Bobigny, sous le numéro 512 032 000. AFNOR Certification est certifiée par AFNOR Certification.

11 rue Francis de Pressensac - 93571 La Plaine Saint-Denis Cedex - France - T. +33 (0)1 41 82 80 00 - F. +33 (0)1 49 17 90 00  
SAS au capital de 10 157 000 € - 479 070 002 RCS Bobigny - [www.afnor.org](http://www.afnor.org)

**afnor**  
CERTIFICATION

(\* ) La directive 2012/27/UE instaure un audit énergétique obligatoire dans les grandes entreprises, obligation reprise par la loi DDADUE. Certifiées ISO 50001, ces entreprises sont exemptées de cette obligation et peuvent valoriser leurs actions d'économies d'énergie grâce à la bonification des CEE.



## 6.8 Actualité réglementaire 2022

Chaque année, une sélection annuelle des principaux textes parus vous est proposée. Veolia se tient à disposition pour vous aider dans la mise en œuvre de ces textes et évaluer leurs conséquences pour votre service.

### Commande Publique

#### *Verdissement de la commande publique*

Pris en application de la loi climat et résilience d'août 2021, le décret n° 2022-767 du 2 mai 2022 (JO du 3 mai 2022) portant diverses modifications du code de la commande publique vise au "verdissement de la commande publique". Il prévoit pour les marchés et concessions dont l'avis d'appel public à concurrence ou la consultation est lancé à compter du 21 août 2026 :

- la suppression du critère d'attribution unique fondé sur le prix : le critère du coût devra en effet prendre en compte les caractéristiques environnementales de l'offre, et
- la description dans le rapport annuel du concessionnaire des mesures mises en œuvre pour garantir la protection de l'environnement et l'insertion par l'activité économique.
- à compter du 1er janvier 2024 : un abaissement du seuil annuel des achats à partir duquel les collectivités territoriales doivent adopter un schéma de promotion des achats publics socialement et écologiquement responsables (Spaser) à 50 millions d'euros.

#### *De nouvelles modalités de recensement économique des marchés et de publication des données essentielles de la commande publique*

Le décret sur le verdissement de la commande publique prévoit aussi les modalités de publication des données essentielles de la commande publique sur un portail des données ouvertes et que le recensement des marchés publics sera désormais réalisé à partir de ces données. Deux arrêtés en date du 22 décembre 2022 (JO du 1er janvier 2023) ont complété ce dispositif réglementaire l'un portant sur les données essentielles des marchés publics et l'autre sur celles des contrats de concession. Ces deux arrêtés abrogent et remplacent respectivement l'arrêté du 29 mars 2019 relatif aux données essentielles dans la commande publique et l'arrêté du 22 mars 2019 relatif au recensement économique.

La majeure partie des données essentielles visées dans ces arrêtés reprend celles mentionnées dans l'arrêté du 29 mars 2019. La nouveauté correspond aux remontées d'informations relatives aux considérations sociales (clause sociale, critère social, marché ou concession réservés, absence de considération sociale) ou environnementales (clause environnementale, critère environnemental, absence de considération environnementale). S'agissant des données essentielles relatives uniquement aux marchés publics, on notera l'ajout des informations relatives aux sous-traitants déclarés et des données communiquées dans le cadre du recensement économique de la commande publique.

#### *Diverses modifications du code de la commande publique*

Le décret 2022-1683 du 28 décembre 2022 (JO du 29 décembre 2022) prévoit notamment une prolongation jusqu'au 31 décembre 2024 du seuil de dispense de procédure de publicité et mise en concurrence pour les marchés publics de travaux inférieurs à 100 000 euros HT.

Il précise également la portée des engagements du maître d'œuvre privé en cas de dépassement du coût prévisionnel des travaux. Les dépassements des engagements du maître d'œuvre privé sur le coût prévisionnel des travaux ou le coût résultant des marchés de travaux ne pourront le pénaliser si ces

dépassements ne lui sont pas imputables. Ainsi l'adaptation des études sans rémunération supplémentaire ou la réduction de la rémunération du maître d'œuvre ne pourront être mises en œuvre que si les dépassements du seuil de tolérance résultent de circonstances que le maître d'œuvre pouvait prévoir ou d'un manquement du maître d'œuvre dans ses missions.

Dans la continuité de la dématérialisation de la commande publique, les candidats et soumissionnaires à un marché public peuvent transmettre la copie de sauvegarde de leurs documents par voie dématérialisée.

Enfin, les conditions de remboursement des avances sont précisées afin de tenir compte du montant de l'avance accordée et de l'état d'avancement de l'exécution du marché.

### ***Libre accès à la commande publique***

Le règlement (UE) 2022/1031 du parlement européen et du conseil du 23 juin 2022 (JOUE du 30 juin 2022) prévoit que les opérateurs économiques d'origine extérieure à l'Union européenne dont le pays ne garantit pas le libre accès à la commande publique aux opérateurs économiques européens pourront faire l'objet de sanctions lors de de procédure de mise en concurrence dépassant 15 000 000€ HT pour les travaux et concessions et 5 000 000€ HT pour les biens et services. Ces sanctions pourront se traduire par des pénalités lors de la notation des offres, voire même une exclusion de ces dernières. En tout état de cause, ces sanctions ne pourront être prononcées qu'après enquête et décision de la Commission.

## **Suites de la crise sanitaire**

### ***Les crises en cascades : pénurie et flambée des prix des matières premières et de l'énergie***

Les crises successives affectant l'exécution des contrats de la commande publique depuis 2020 et en particulier la pénurie et la hausse des prix des matières premières et de l'énergie ont conduit le ministre de l'économie à solliciter l'avis du Conseil d'Etat sur les modifications des prix et tarifs des contrats de la commande publique et les conditions d'application de la théorie de l'imprévision.

Le Conseil d'Etat a rendu un avis le 15 septembre 2022 (avis n°405540) sur les possibilités de modification du prix ou des tarifs des contrats de la commande publique et sur les conditions d'application de la théorie de l'imprévision, rapidement complété par une circulaire du Premier Ministre en date du 29 septembre 2022 (n° 6374/SG) et par une fiche technique de la Direction des Affaires Juridiques de Bercy en date du 21 septembre 2022.

- Principes : Les parties peuvent convenir, pour faire face à une circonstance imprévisible, d'une modification des conditions financières ou de la durée des contrats de la commande publique. Cette exception au principe de l'intangibilité des prix reste régie par les principes établis de la commande publique. Les fondements suivants sont ainsi invocables au cas par cas :
  - Les modifications rendues nécessaires par des circonstances imprévisibles (art. R. 2194-5 et R.3135-5 CCP);
  - Les modifications de faible montant (art. R. 2194-8 et R.3135-8 et - 9);
- Différents remèdes à la situation résultant de circonstances imprévisibles :
  - Le contrat pourra être modifié en introduisant une clause de variation des prix ou de réexamen si le contrat n'en contenait pas ;
  - Il sera aussi possible de faire évoluer une clause existante qui se serait révélée insuffisante (modification d'un montant maximal, chacune, de 50% du montant du contrat initial) ;
  - Une convention d'indemnisation sur le fondement de la théorie de l'imprévision pourra être conclue entre les parties, sans être considérée comme une modification du contrat, de sorte qu'elle ne sera pas soumise aux conditions et limites posées par le code de la commande publique en matière de modification des contrats de la commande publique ;

- Enfin et en cas de désaccord entre les parties, le juge pourra allouer une indemnité d'imprévision, qui sera également affranchie des règles relatives à la modification prévues dans le code de la commande publique.

### ***Délestage de la consommation de gaz naturel et d'électricité***

En sus de la hausse conséquente des prix de l'énergie, au cours des prochains hivers, des coupures de gaz et d'électricité pourraient se produire en raison du défaut d'approvisionnement en gaz et la tension sur la demande sur les services d'eau et d'assainissement, activités ne relevant pas des services prioritaire prévus par l'arrêté du 5 juillet 1990.

- Le décret n° 2022-495 du 7 avril 2022 (JO du 8 avril 2022) prévoit un mécanisme de délestage pour les consommateurs ayant une consommation supérieure à 5 GWh.
- Une instruction du Gouvernement du 16 septembre 2022 (publiée le 28 septembre 2022) a précisé les contours de l'organisation de la répartition et du délestage de la consommation de gaz naturel et d'électricité
- Enfin, une circulaire du Premier Ministre en date du 30 novembre 2022 a été transmise aux préfets afin de présenter les mesures de préparation et de gestion de crise en cas de survenue d'une mesure de délestage électrique programmée.

Par ailleurs, le décret n° 2022-1539 du 8 décembre 2022 (JO du 9 décembre 2022) relatif aux mesures d'urgence définies en application des articles L. 321-17-1 et L. 321-17-2 du code de l'énergie précise les pénalités financières applicables en cas de non-respect des modalités d'effacement électrique et précise les catégories de sites et installations exemptés de l'obligation d'effacement.

## **Services publics locaux**

### ***Compétences Eau et Assainissement***

La loi n° 2022-217 du 21 février 2022 relative à la différenciation, la décentralisation, la déconcentration et portant diverses mesures de simplification de l'action publique locale (dite 3DS) entend favoriser l'association des communes et le maintien des syndicats infra-communautaires à la gouvernance des compétences "eau" et "assainissement". Ces dispositions tendent à faciliter le financement de ces deux compétences par les communes et établissements publics de coopération intercommunale à fiscalité propre (EPCI-FP).

- Maintien du transfert de compétences eau, assainissement et gestion des eaux pluviales urbaines aux communautés de communes d'ici à 2026, sauf délibération contraire.

Toutefois, la loi 3DS prévoit que "les syndicats compétents en matière d'eau, d'assainissement, de gestion des eaux pluviales urbaines ou dans l'une de ces matières, inclus en totalité dans le périmètre d'une communauté de communes exerçant à titre obligatoire les compétences eau et assainissement à partir du 1er janvier 2026, sont maintenus par la voie de la délégation", après 2026, "sauf si la communauté de communes délibère contre ce maintien".

Par ailleurs, avant le transfert des compétences, les communautés de communes et les communes qui les composent devront organiser un débat sur la tarification des services publics de l'eau et de l'assainissement ainsi que sur les investissements liés aux compétences transférées. Après ce débat, une convention pourra lier la communauté de communes et les communes sur la tarification et sur les orientations de la politique d'investissement pour la gestion des eaux.

- Création de nouvelles exceptions à l'interdiction de subventionner les services publics industriels et commerciaux explicitement relatives aux EPCI

La loi 3DS concrétise et simplifie la possibilité d'abonder le budget annexe par le budget général en

introduisant la possibilité nouvelle de pouvoir utiliser le budget général pour financer les services eau et assainissement, notamment :

- lorsque le fonctionnement du service public exige la réalisation d'investissements importants qui ne peuvent être financés sans une augmentation excessive des tarifs (sans faire dorénavant mention du faible nombre d'usagers) ; ou
  - lors de la période d'harmonisation des tarifications de l'eau et de l'assainissement, après le transfert de compétence à l'EPCI-FP.
- Contrôle des raccordements des eaux pluviales urbaines renforcé
- L'article 63 de la loi Climat et Résilience fixe, pour l'ensemble des territoires, les modalités de contrôle du raccordement au réseau d'assainissement public et rend obligatoire, sur les territoires où les rejets d'eaux usées et pluviales ont une incidence sur la qualité de l'eau pour les épreuves olympiques de nage libre et de triathlon en Seine, l'établissement d'un diagnostic du raccordement au réseau public d'assainissement au moment de la vente d'un bien immobilier. La loi 3DS renforce cette disposition en précisant les modalités avec lesquelles le service de gestion des eaux pluviales urbaines peut assurer le contrôle du raccordement des immeubles au réseau public de collecte des eaux pluviales.
- Le préfet coordonnateur en lien direct avec les agences de l'eau
- La loi 3DS introduit une modification concernant les agences de l'eau et leur présidence. Jusqu'ici les présidents des conseils d'administration des agences de l'eau étaient désignés par décret du président de la République. Désormais les six agences de l'eau auront pour président du conseil d'administration, le préfet coordonnateur du bassin.

### **Résilience des réseaux**

En application de la loi du 22 août 2021 climat et résilience, le décret 2022-1077 du 28 juillet 2022 (JO du 30 juillet 2022) précise le champ d'application du dispositif prévu à l'article L. 732-2-1 du code de la sécurité intérieure visant à améliorer la résilience des réseaux aux risques naturels, de même que les prescriptions pouvant être faites par les préfets dans ce cadre.

- Les exploitants de services ou réseaux essentiels à la population (eau potable, assainissement, électricité, gaz, réseaux de télécommunication) situés dans les territoires présentant une exposition à un risque naturel important peuvent ainsi être enjoins par arrêté préfectoral à établir certains documents afin d'anticiper la gestion en cas de crise et favoriser un retour rapide à la normale. Ces documents sont composés d'un diagnostic des vulnérabilités des ouvrages face aux risques naturels, des mesures de crise à mettre en place pour prévenir les dégâts causés aux ouvrages et d'assurer un service minimum, les procédures de remise en état du réseau après la survenance de l'aléa, et un programme des investissements prioritaires pour améliorer la résilience des services.
- Ce décret impose une "prise en compte dans les cahiers des charges" des obligations prévues dans ce cadre (article R.732-5 du Code de la sécurité intérieure).
- Le Décret n°2022-1385 du 31 octobre 2022 précise quant à lui que le préfet de département est l'autorité compétente de l'Etat désignée à l'article L. 732-2-1 du code de la sécurité intérieure pouvant demander aux exploitants de services ou réseaux essentiels à la population d'identifier leurs vulnérabilités face aux événements naturels de grande ampleur dans le but que leur gestion en période de crise soit anticipée, qu'un service minimal répondant aux besoins essentiels de la population soit assuré pendant la durée de la crise et qu'un retour rapide à un fonctionnement normal soit favorisé.

### **Résilience des territoires et sécurité civile**

Le décret 2022-907 du 20 juin 2022 (JO du 21 juin 2022) précise les modalités de réalisation et de mise en œuvre des plans communaux (PCS) et intercommunaux de sauvegarde (PICS). Ce texte fait suite à la loi du 25 novembre 2021 visant à consolider notre modèle de sécurité civile qui impose la création des PICS dans les établissements publics à coopération intercommunale (EPCI) dont au moins une commune est soumise à PCS.

Ce nouveau décret vient préciser les critères qui imposent la réalisation d'un PCS pour les communes exposées à des risques spécifiques tels que les risques sismiques, volcaniques, cycloniques, d'inondation ou d'incendie de forêt. Il précise le contenu des plans et l'articulation du PICS avec les PCS sur plusieurs aspects : la mutualisation des moyens nécessaires à la gestion de crise, l'accompagnement de l'intercommunalité dans les événements impactant les communes membres.

Le Décret n° 2022-1532 du 8 décembre 2022 (JO du 9 décembre 2022) précise l'obligation de réaliser un exercice pour les communes et les établissements de coopération intercommunales à fiscalité propre soumis à l'obligation d'élaborer plan communal de sauvegarde (PCS) et un plan intercommunal de sauvegarde (PICS) et détaille par ailleurs les modalités à mettre en œuvre par les collectivités concernées.

Il détaille, par ailleurs, les mesures relatives à l'élaboration d'un exercice ainsi que les modalités relatives à la participation de la population lorsqu'un exercice est organisé soit par la commune, soit par l'intercommunalité, soit par participation à un exercice organisé par le préfet de département.

Enfin, il établit les mesures relatives à l'élaboration du retour d'expérience.

### ***Contenu du rapport du mandataire au sein des instances d'une EPL***

Le décret n° 2022-1406 du 4 novembre 2022 (JO du 6 novembre 2022) précise le contenu du rapport du mandataire prévu par l'article L. 1524-5 du code général des collectivités territoriales au sein des instances d'une EPL à compter de 2023. Ce rapport a pour objectif de donner aux membres de l'organe délibérant une information complète sur l'entreprise, de nature à assurer la transparence de son fonctionnement et permettre son contrôle à travers un certain nombre d'informations telles que :

- une présentation de la société d'économie mixte rappelant son historique, son objet social, ses domaines d'activité, l'adresse de son siège social, le nombre de ses salariés, la répartition de son capital, l'organisation de sa gouvernance, les noms du président, du directeur général et des administrateurs, en identifiant ceux qui représentent la collectivité territoriale ou le groupement actionnaire, les principales activités et opérations de l'année écoulée en identifiant celles qui concernent la collectivité territoriale ou le groupement actionnaire et ses perspectives de développement ;
- bilan de la gouvernance des élus précisant le nombre et la date des conseils d'administration ou de surveillance et des assemblées générales, le taux de présence des représentants de la collectivité territoriale ou du groupement actionnaire à chaque instance.
- éléments de rémunération, fixes, variables et exceptionnels, ainsi que les avantages en nature accordés aux représentants de la collectivité territoriale ou du groupement ainsi qu'aux mandataires sociaux.

### ***Expérimentation de contributions fiscalisées de leurs membres aux établissements publics territoriaux de bassin***

Le décret n° 2022-1251 du 23 septembre 2022 (JO du 24 septembre 2022) pris pour l'application de l'article 34 de la loi du 21 février 2022 dite « 3DS », précise le périmètre géographique de l'expérimentation d'un financement de la prévention des inondations par les établissements publics territoriaux de bassin via l'instauration de contributions fiscalisées en remplacement, en tout ou partie, de la contribution budgétaire versée par leurs membres. Ainsi, la liste des bassins dans lesquels cette expérimentation est autorisée est définie comme suit :

- l'Escaut, la Somme et les cours d'eau côtiers de la Manche et de la mer du Nord ;
- la Meuse ;
- la Sambre ;
- le Rhin ;
- la Seine et les cours d'eau côtiers normands ;
- la Loire, les cours d'eau côtiers vendéens et bretons ;
- le Rhône et les cours d'eau côtiers méditerranéens ;
- l'Adour, la Garonne, la Dordogne, la Charente et les cours d'eau côtiers charentais et aquitains ;
- les cours d'eau de la Corse ;
- les cours d'eau de la Guadeloupe ;
- les fleuves et cours d'eau côtiers de la Guyane ;
- les cours d'eau de la Martinique ;
- les cours d'eau de la Réunion ;
- les cours d'eau de Mayotte.

### ***Stratégie numérique responsable***

Le décret n° 2022-1084 du 29 juillet 2022 (JO du 30 juillet 2022) précise les modalités d'élaboration d'une stratégie numérique responsable. Les communes et EPCI de plus de 50 000 habitants doivent ainsi élaborer en lien avec les acteurs publics et privés intéressés un programme de travail comprenant un bilan de l'impact environnemental du numérique et celui de ses usages sur le territoire concerné ainsi que les actions déjà engagées pour l'atténuer le cas échéant.

## **Service public de l'eau potable**

### ***Transposition de la directive européenne 2020/2184 relative à la qualité des eaux destinées à la consommation humaine***

Différents textes publiés à la fin de l'année 2022 ont transposé en droit français la directive européenne 2020/2184 de décembre 2020 relative à la qualité des eaux destinées à la consommation humaine.

Cette transposition a été initiée par l'ordonnance 2022-1611 du 22 décembre 2022 (JO du 23 décembre). Cette ordonnance a été complétée par deux décrets publiés au JO du 30 décembre 2022 (décret 2022-1720 et décret 2022 – 1721 du 29 décembre 2022). Quinze arrêtés d'application ont été ensuite publiés, dont la majorité le 31 décembre 2022. Parmi ces arrêtés, onze arrêtés viennent modifier des arrêtés déjà existants.

A noter que différents arrêtés encore à paraître viendront compléter cette transposition, notamment sur le volet « Matériaux en contact avec l'eau » qui constitue un des cinq piliers majeurs de la directive européenne de décembre 2020.

Les textes publiés fin décembre 2022 introduisent différentes dispositions et obligations nouvelles pour les Collectivités sur l'accès à l'eau, la protection de la ressource en eau, l'information des consommateurs et la maîtrise de la qualité de l'eau.

#### **Accès à l'eau :**

- Recenser les populations sans accès à l'eau, évaluer les solutions pour y remédier, les déployer, informer les populations et reporter à l'Europe ;
- Recenser les insuffisances d'accès à une eau potable (24h/7j) : desserte, insuffisances de la ressource (quantité & qualité) et/ou des infrastructures.

Ces nouvelles obligations pour les Collectivités s'inscrivent dans la continuité de leurs compétences actuelles dans le domaine de l'eau. A ce titre, les Collectivités pourront bénéficier d'aides de l'Etat et, par dérogation,

le budget du service de l'eau pourra être subventionné par le budget général de la Collectivité (en sus des exceptions déjà introduites dans la loi 3DS).

#### **Protection de la ressource en eau :**

L'ordonnance 2022-1611 du 22 décembre 2022 (JO du 23 décembre 2022) rend obligatoire, pour les services en charge du prélèvement sur la ressource en eau, la compétence "de gestion et de préservation de la ressource en eau" pour les points de prélèvement considérés comme sensibles au regard des résultats des analyses du contrôle sanitaire. Par contre, les critères techniques permettant la définition des points de prélèvement sensibles, symptomatiques d'une ressource en cours de dégradation, seront précisés dans un arrêté du Conseil d'Etat encore à paraître.

Cette prise de compétence obligatoire (et non plus optionnelle comme précédemment) s'accompagne de l'obligation d'élaborer un plan d'action portant sur les pollutions de toute nature qui pourra contenir des mesures volontaires et des mesures qui pourront être rendues obligatoires par le préfet via le dispositif des «Zones Sensibles soumises à Contraintes Environnementales ».

Cette disposition pourra s'articuler avec les dispositions prévues au décret n° 2022-1223 du 10 septembre 2022 (JO du 11 septembre 2022) relatif au droit de préemption pour la préservation des ressources en eau destinées à la consommation humaine qui fixe les modalités selon lesquelles l'autorité administrative peut instituer un droit de préemption des surfaces agricoles, dans les aires d'alimentation de captages utilisées pour l'alimentation en eau destinée à la consommation humaine, au bénéfice des personnes publiques disposant de la compétence « eau potable »

#### **Information des consommateurs :**

Les obligations suivantes sont introduites :

- Informer proactivement les consommateurs immédiatement en cas de dépassement d'une limite de qualité (et non plus uniquement en cas de restriction de consommation) ;
- Pour les bailleurs et les syndicats de copropriété, la nécessité d'informer chaque année chaque locataire ou copropriétaire sur la qualité de l'eau.

#### **Maîtrise de la qualité de l'eau :**

Les textes introduisent de nouvelles dispositions dont :

- De nouvelles exigences de qualité pour 6 nouveaux paramètres, effectives depuis le 1er janvier 2023, dont les composés perfluorés (PFAS ou 'polluants éternels') ;
- Le contrôle sanitaire des ARS évoluera au plus tard le 1er janvier 2026 pour intégrer ces nouveaux paramètres ;
- Une évaluation des risques Plomb et Légionnelle sur les réseaux intérieurs des Etablissements Recevant du Public avec mise en œuvre d'un plan de surveillance. Cette disposition concerne certains bâtiments communaux (écoles, gymnases, etc)
- Un nouvel arrêté précise les modalités de mise en œuvre du Plan de Gestion de la Sécurité Sanitaire des Eaux (PGSSE) : démarche de gestion préventive des risques sanitaires de la zone de captage (échéance 2027) jusqu'aux installations privatives (échéance 2029)
- Un nouvel arrêté précise les modalités de la surveillance de la qualité de l'eau par la PRPDE (la Collectivité) : outre des paramètres 'non-négociables', cette surveillance doit être adaptée selon les dangers identifiés dans le PGSSE et comporter une dimension prospective vis-à-vis des risques émergents, le cas échéant, via le recours à la métrologie en continu.

Ces deux derniers arrêtés, sans précédents dans la réglementation précédente, portent l'évolution majeure du nouveau cadre réglementaire, à savoir, la mise en œuvre sous la responsabilité de la Collectivité d'une gestion résolument préventive des risques sanitaires.

Cette nouvelle réglementation est susceptible d'entraîner un impact contractuel et financier sur le service d'eau : vos interlocuteurs Veolia sont amenés à répondre à vos différentes questions et échanger là aussi de manière approfondie sur leurs conséquences pour votre service.

### ***Première liste de vigilance européenne pour les eaux destinées à la consommation humaine***

Dans une décision du 19 janvier 2022 (publiée le 27 avril 2022), la Commission européenne a arrêté la première liste de vigilance des substances et composés préoccupants potentiellement présents dans l'eau potable, à savoir, deux composés perturbateurs endocriniens (bêta-estradiol et nonylphénol) qui seront surveillée dans la chaîne d'approvisionnement en eau potable. Il s'agit de la première liste de surveillance des composés émergents prise en application de la directive européenne de décembre 2020 relative à la qualité des eaux destinées à la consommation humaine.

Dans le cadre de la transposition de cette directive, ces deux substances ont été introduites dans l'arrêté du 30 décembre 2022 (JO du 31 décembre 2022) modifiant l'arrêté du 11 janvier 2007 relatif aux limites et références de qualité des eaux brutes et des eaux destinées à la consommation humaine où elles sont toutes deux affectées d'une valeur de vigilance fixée respectivement à 1 et 300 ng/L.

### ***Métabolites de pesticides***

L'instruction DGS/EA4/2020/177 en date du 18 décembre 2020 est venue préciser les modalités de gestion des risques sanitaires en cas de présence de pesticides et de métabolites de pesticides (molécules issues de la dégradation des pesticides) dans les Eaux Destinées à la Consommation Humaine (EDCH).

Depuis la publication de l'instruction de décembre 2020, les Agences Régionales de Santé (ARS) ont renforcé le contrôle sanitaire des eaux destinées à la consommation humaine en y intégrant des nouveaux métabolites de pesticides. Ce renforcement a conduit dès 2021 à la détection de plus en plus fréquente de métabolites de pesticides dans les ressources en eau et/ou dans les eaux produites et distribuées et, ce, au-delà des normes réglementaires.

Durant l'année 2022, face à cette détection de plus en plus fréquente, les autorités sanitaires ont précisé les modalités de gestion initialement prévues dans l'instruction de décembre 2020.

Ainsi, après avoir saisi le Haut Conseil de Santé Publique (HCSP), dans son instruction du 24 mai 2022, la DGS a modifié les modalités de gestion des métabolites ne disposant pas de valeur sanitaire définie par l'Anses en préconisant aux ARS d'appliquer alors les valeurs sanitaires établies par l'agence fédérale pour l'environnement allemande (UBA).

Dans deux avis publiés le 30 septembre 2022, l'Anses a déclassé comme « non-pertinents » deux métabolites du S-métolachlore, à savoir, le NOA Métolachlore et l'ESA Métolachlore, ce dernier étant fréquemment observé dans les ressources en eau et les eaux produites au-delà des normes réglementaires. Ces deux avis se fondent sur de nouvelles études venues compléter les deux précédentes évaluations (janvier 2019 et janvier 2021) qui avaient amené l'Anses à considérer ces métabolites comme « pertinents ». Dans ses avis du 30 septembre 2022, l'Anses mentionne toutefois l'évaluation européenne en cours du caractère perturbateur endocrinien du S-Métolochlore susceptible de la conduire à reclasser de nouveau comme « pertinents » ces deux métabolites.

Pour les seuls métabolites non-pertinents, l'arrêté du 30 décembre 2022 (JO du 31 décembre 2022) modifiant l'arrêté du 11 janvier 2007 relatif aux limites et références de qualité des eaux brutes et des eaux destinées à la consommation humaine fixe la valeur indicative de 0,9 µg/L comme seuil à partir duquel un plan d'action préventif sur la zone de captage est nécessaire. Ce faisant, cet arrêté abroge les modalités de gestion prévues, pour les métabolites non-pertinents, dans l'instruction du 18 décembre 2020.



Cette situation nouvelle est susceptible d'évoluer de nouveau au cours des prochains mois. En effet, les progrès des techniques d'analyse de l'eau conjugués à l'acquisition de nouvelles connaissances scientifiques et à l'application du principe de précaution constituent désormais des facteurs pouvant impacter très directement les services d'eau dans leur gestion des métabolites de pesticides

Dans ce contexte évolutif, vos interlocuteurs Veolia sont à votre disposition pour répondre à vos différentes questions et échanger de manière approfondie sur les moyens d'action visant à garantir la qualité du service pour l'ensemble des abonnés de votre service.

### ***Préemption pour la préservation des ressources en eau destinées à la consommation humaine***

Le décret n° 2022-1223 du 10 septembre 2022 (JO du 11 septembre 2022) fixe les modalités selon lesquelles l'autorité administrative peut instituer un droit de préemption des surfaces agricoles, dans les aires d'alimentation de captages utilisées pour l'alimentation en eau destinée à la consommation humaine, au bénéfice des personnes publiques disposant de la compétence « eau potable ». Il précise les aliénations qui sont soumises à ce droit de préemption. Il explicite la procédure applicable à l'exercice de ce droit de préemption. Il détermine les règles applicables à la cession, à la location et à la mise à disposition temporaire par les personnes publiques des biens acquis par préemption. Insertion d'un chapitre VIII « Droit de préemption pour la préservation des ressources en eau destinées à la consommation humaine » dans le code de l'urbanisme, Création des articles R.218-1 à R.218-21 du code de l'urbanisme et R.2224-5-4 du CGCT.

A noter que dans le cadre de la transposition de la directive européenne relative à la qualité des eaux destinées à la consommation humaine de décembre 2020, l'ordonnance 2022-1611 du 22 décembre 2022 (JO du 23 décembre 2022) a rendu obligatoire pour les services en charge du prélèvement la compétence de gestion et de préservation de la ressource en eau pour les points de prélèvement considérés comme sensibles au regard des résultats des analyses du contrôle sanitaire. Par contre, les critères techniques permettant la définition des points de prélèvement sensibles seront précisés dans un arrêté du Conseil d'Etat encore à paraître.

### ***Traitement des Eaux Destinées à la Consommation Humaine***

L'arrêté du 22 avril 2022 (JO du 27 avril 2022) est venu préciser les conditions de mise sur le marché et de mise en œuvre des résines organiques échangeuses d'ions utilisées pour le traitement d'eau destinée à la consommation humaine (EDCH). Cet arrêté est pris en application de l'article R. 1321-50 du code de la santé publique qui stipule que les différents produits et matériaux en contact avec les EDCH ne doivent pas présenter de risque pour la santé humaine. Le présent arrêté définit donc les exigences applicables aux résines organiques échangeuses d'ions utilisées pour le traitement de cette eau, afin de garantir leur innocuité et leur efficacité.

### ***Surveillance des masses d'eau***

Deux arrêtés et un avis publiés au JO du 11 mai 2022 sont venus préciser la surveillance et la délimitation des masses d'eau dans le cadre de l'objectif du bon état visé par la directive-cadre sur l'eau.

Le premier arrêté, en date du 19 avril 2022, définit les catégories de masses d'eau et donne le cadre pour l'analyse des incidences des activités humaines sur l'état des eaux. Cet arrêté étend notamment l'inventaire des émissions, rejets et pertes de polluants, demandé dans le cadre de l'analyse de l'incidence des activités humaines sur l'état des eaux, aux polluants spécifiques de l'état écologique. Il modifie également la typologie des masses d'eau, notamment celle des plans d'eau.

Le second arrêté en date du 26 avril 2022 traite plus spécifiquement de la surveillance des masses d'eau. Il précise notamment les paramètres et éléments de qualité à surveiller, les méthodes d'échantillonnage et d'analyse à utiliser, et les fréquences à respecter dans le cadre de la surveillance de l'état des masses d'eau.

Désormais, les normes et guides à appliquer pour la surveillance sont recensés dans un avis (également publié au JO du 11 mai 2022).

Il est à noter qu'à travers ces deux arrêtés, 73 substances ont été ajoutées à la surveillance de l'état chimique des eaux souterraines, dont les composés perfluoroalkylés (PFAS ou 'polluants éternels').

Cette famille de substances est également concernée par la transposition de la directive européenne de décembre 2020 relative à la qualité des eaux destinées à la consommation humaine. En effet, la somme de vingt de ces composés fait l'objet d'une limite de qualité à compter du 1er janvier 2023. L'intégration de cette somme de composés au programme du contrôle sanitaire réalisé par les ARS interviendra au plus tard le 1er janvier 2026.

### ***Gestion quantitative de la ressource en eau***

Le décret 2022-1078 du 29 juillet 2022 (JO du 30 juillet 2022) fait suite au "Varenne agricole de l'eau" en précisant les conditions et modalités dans lesquelles peuvent s'effectuer les prélèvements dans la ressource en eau en dehors des périodes de basses eaux (étiages).

Ainsi des conditions peuvent être définies pour l'évaluation des volumes théoriquement disponibles en période d'hautes eaux dans un bassin ou dans un sous-bassin, compte tenu des statistiques hydrologiques permettant de déterminer les débits nécessaires au fonctionnement du cours d'eau tout au long de la période de hautes eaux.

Ce décret précise également que la stratégie de volumes prélevables du préfet coordonnateur de bassin, précise la stratégie d'évaluation des volumes qui pourraient être hydrologiquement rendus disponibles aux usages anthropiques en période de hautes eaux dans le respect des équilibres naturels et du schéma directeur d'aménagement et de gestion des eaux (SDAGE).

### ***Contravention d'ouverture d'un point d'eau incendie***

Le décret n° 2022-185 du 15 février 2022 (JO du 16 février 2022) a créé le nouvel article R.644-6 du code pénal qui prévoit que « le fait de procéder, sans motif légitime, à l'ouverture d'un point d'eau incendie ayant pour effet d'entraîner un écoulement d'eau est puni d'une amende prévue pour les contraventions de la 4<sup>e</sup> classe », soit 750 euros d'amende au maximum. Cette infraction s'applique même si aucun dommage n'a été causé à la borne d'incendie. L'amende forfaitaire est prévue pour cette infraction (19° du I de l'article R.48-1 du CPP – 135 euros d'amende forfaitaire). Toutefois, les agents de police municipale et les gardes champêtre ne sont pas compétents pour constater cette contravention par procès-verbal, cette infraction n'ayant pas été ajoutée à l'article R.15-33-29-3 du code de procédure pénale.

### ***Facturation électronique***

Dans le cadre de la généralisation de la facturation électronique dans les transactions entre assujettis à la taxe sur la valeur ajoutée et à la transmission des données de transaction, le décret n° 2022-1299 du 7 octobre 2022 (JO du 9 octobre 2022) fixe les modalités d'application des obligations d'émission, de transmission et de réception des factures électroniques et de transmission des données de facturation et de paiement à la direction générale des finances publiques.

Ce décret définit à cet effet les missions assurées par le portail public de facturation géré par l'AIFE, les fonctionnalités minimales exigées des plateformes de dématérialisation partenaires, la procédure d'immatriculation de ces plateformes ainsi que les données à transmettre à l'administration.

Conformément à l'article 26 de la loi n° 2022-1157 du 16 août 2022 de finances rectificative pour 2022, le décret entre en vigueur de manière différée et progressive :

- d'une part, l'obligation d'émission et de transmission des factures électroniques entre assujettis, de transmission des données de ces factures et de transmission des données de transaction et

de paiement à l'administration fiscale s'applique aux factures émises ou à défaut aux opérations réalisées à compter du :

- 1er juillet 2024 pour les grandes entreprises ;
  - 1er janvier 2025 pour les entreprises de taille intermédiaire ;
  - 1er janvier 2026 pour les petites et moyennes entreprises et les micro-entreprises. Ces catégories d'entreprises sont celles prévues par l'article 51 de la loi n° 2008-776 du 4 août 2008 de modernisation de l'économie et son décret d'application n° 2008-1354 du 18 décembre 2008 ;
- d'autre part, l'obligation de réception des factures électroniques entre assujettis s'applique pour toutes les entreprises à compter du 1er juillet 2024.

### ***Information précontractuelle et contractuelle des consommateurs***

Entré en vigueur le 28 mai 2022, le décret 2022-424 du 25 mars 2022 (JO du 26 mars 2022) est lié à la transposition en droit interne de la directive 2019/2161 du Parlement européen et du Conseil du 27 novembre 2019 modifiant la directive 93/13/CEE du Conseil et les directives 98/6/CE, 2005/29/CE et 2011/83/UE du Parlement européen et du Conseil en ce qui concerne une meilleure application et une modernisation des règles de l'Union en matière de protection des consommateurs.

Il précise, d'une part, les obligations d'information précontractuelle auxquelles les professionnels sont tenus à l'égard des consommateurs, en application de l'article L. 221-5 du code de la consommation, préalablement à la conclusion de contrats à distance et hors établissement, et procède, d'autre part, à des ajustements rédactionnels prévus par la directive 2019/2161, notamment, sur la communication obligatoire au consommateur des coordonnées du professionnel.

### ***Analyses des fibres d'amiante***

L'arrêté relatif à la prévention des risques liés à l'amiante du 25 juillet 2022 (JO du 13 octobre 2022) rend la version de juillet 2021 de la norme NF X 43-050 obligatoire. Cette norme encadre la méthode indirecte de la microscopie électronique à transmission pour déterminer la concentration en fibres d'amiante. Par ailleurs, les organismes accrédités pour réaliser l'analyse et le comptage des fibres d'amiante dans l'air doivent indiquer la variété ou les variétés de fibres d'amiante comptées. Cette information figure dans le rapport d'essai d'analyse.

### ***Travaux à proximité des réseaux***

L'arrêté du 6 juillet 2022 (JO du 1<sup>er</sup> juillet 2022) fixe, pour l'année 2022, le barème hors taxes des redevances prévues à l'article L. 554-2-1 du code de l'environnement au titre du financement, par les exploitants des réseaux enterrés, du « Guichet Unique » administré par l'Inéris. Ce téléservice ([www.reseaux-et-canalisation.gouv.fr](http://www.reseaux-et-canalisation.gouv.fr)) référence les réseaux de transport et de distribution en vue de prévenir leur endommagement lors de travaux.

Deux arrêtés du 4 octobre 2022, tous deux publiés au JO du 19 octobre 2022, portent sur la création de deux titres professionnels. Le premier porte sur celui d'opérateur en détection de réseaux et le second sur celui de technicien en détection et géoréférencement des réseaux.

Un arrêté en date du 21 octobre 2022 (JO du 28 décembre 2022) est venu modifier l'article 2 de l'arrêté du 22 décembre 2015 relatif au contrôle des compétences des personnes intervenant dans les travaux à proximité des réseaux. Cet arrêté modifie également le nombre minimal de questions prioritaires pouvant être posées lors de l'examen.

## **ICPE**

Une circulaire mise en ligne le 5 janvier 2022 à destination des services en charge de l'inspection des installations classées protection de l'environnement précise les points d'attention particuliers retenus comme prioritaires pour l'année 2022. Ces priorités d'actions portent sur la traçabilité des terres excavées, le contrôle de l'entrée des déchets en décharge, le plan de gestion des déchets des carrières et la sous-traitance dans les sites Seveso sont au programme.

La circulaire du 12 décembre 2022, mise en ligne le 30 décembre 2022, est venue préciser ces points d'attention prioritaires pour les inspections réalisées en 2023. Ces priorités d'actions portent cette fois sur le retour d'expérience de la sécheresse de l'été 2022 afin de préparer l'été 2023, les fuites de gaz dans les installations de méthanisation, les perturbateurs endocriniens dans les milieux environnementaux afin de préserver la biodiversité, les déchets, et les émissions dans l'air.

Deux arrêtés modificatifs publiés au JO du 3 avril 2022 établissent un socle minimal de prescriptions fixé sur le plan national pour les risques chroniques (arrêté du 2 février 1998) et les risques accidentels (arrêté du 4 octobre 2010). Ces deux arrêtés ministériels qui homogénéisent sur le plan national les prescriptions applicables aux ICPE concernent à la fois les risques chroniques et accidentels. Selon le Ministère, "Cet exercice n'a donc pas pour objet principal de créer des obligations nouvelles générales, mais bien d'assurer une application homogène et efficiente de prescriptions qui figurent déjà dans la grande majorité des arrêtés d'autorisation, sans avoir à les recopier dans chacun de ces actes administratifs "

## **Transition énergétique & évaluation environnementale**

### **Photovoltaïque**

Le décret n° 2022-970 du 1er juillet 2022 (JO du 2 juillet 2022) ajoute une nouvelle catégorie de projet soumis à l'évaluation environnementale (installations photovoltaïques d'une puissance supérieure à 1MWc) et modifie la répartition de compétence de l'autorité environnementale pour les plans de prévention des risques naturels, technologiques et miniers entre le niveau national et régional.

Le Décret n° 2022-1688 du 26 décembre 2022 (JO du 29 décembre 2022) portant simplification des procédures d'autorisation d'urbanisme relatives aux projets d'ouvrages de production d'électricité à partir de l'énergie solaire installés sur le sol prévoit, hors secteurs protégés, le rehaussement du seuil de puissance au-delà duquel les projets d'ouvrages de production d'électricité à partir de l'énergie solaire installés sur le sol basculent de la formalité de la déclaration préalable à celle du permis de construire. Ce seuil est donc aligné sur le seuil d'évaluation environnementale systématique (1 mégawatt).

### **Evaluation environnementale**

Le décret n° 2022-422 du 25 mars 2022 (JO du 26 mars 2022) relatif à l'évaluation environnementale des projets met en place un dispositif permettant de soumettre, à l'initiative du maître d'ouvrage, à évaluation environnementale des projets susceptibles d'avoir des incidences notables sur l'environnement et la santé humaine mais situés en deçà des seuils de la nomenclature annexée à l'article R. 122-2 du code de l'environnement . La demande de soumission sera examinée au cas par cas par le ministre chargé de l'environnement, la formation d'autorité environnementale de l'inspection générale de l'environnement et du développement durable ou le préfet de région en fonction de l'identité du maître d'ouvrage. Cette disposition est applicable pour les demandes d'autorisation et de déclarations déposées dès le 27 mars 2022.

La circulaire du 2 août 2022 (publiée le 26 août 2022) relative aux modalités d'application de la procédure d'urgence à caractère civil prévue à l'article L. 122-3-4 du code de l'environnement précise les modalités d'exonération d'évaluation environnementale pour les projets ayant pour seul objet la réponse à des situations d'urgence à caractère civil :

- Le projet peut être un ensemble cohérent de travaux
- L'objet exclusif du projet doit être de répondre à la situation d'urgence à caractère civil
- La situation justifiant le recours à la procédure d'urgence doit concerner un intérêt public civil
- Pour que l'urgence soit reconnue, il est nécessaire que la situation constitue une atteinte majeure et avérée, qu'il ne soit plus possible de réaliser dans un délai compatible une évaluation environnementale et que la situation présente les caractères de la force majeure (imprévisible, irrésistible et extérieure).

Sont également précisés les étapes de la procédure et ses effets.

Le décret n° 2022-1673 du 27 décembre 2022 (JO du 28 décembre 2022) portant diverses dispositions relatives à l'évaluation environnementale des actions ou opérations d'aménagement et aux mesures de compensation des incidences des projets sur l'environnement dispose que les mesures de compensation doivent être mises en œuvre en priorité sur le site endommagé. Si ce n'est pas possible, elles sont déployées à proximité, dans les zones de renaturation préférentielle identifiées dans le SCOT et le PLU. À la condition toutefois qu'elles soient compatibles avec les orientations de renaturation de ces zones et que les conditions de leur mise en œuvre soient techniquement et économiquement acceptables. À défaut, le maître d'ouvrage peut notamment acquérir des unités de compensation dans le cadre d'un site naturel de compensation.

Les orientations d'aménagement et de programmation d'urbanisme peuvent également identifier des zones préférentielles pour la renaturation et préciser les modalités de mise en œuvre des projets de désartificialisation et de renaturation dans ces secteurs.

## 6.9 Offres innovantes VEOLIA

**Acteur majeur des services environnementaux Veolia** poursuit une politique d'innovation qui lui permet de développer des solutions pour répondre aux enjeux de la transformation écologique.



**REUT BOX, la solution innovante de Veolia pour répondre au stress hydrique liés au dérèglement climatique.**

**C'est quoi ?** Une combinaison de technologies éprouvées et robustes nécessitant un minimum de maintenance - un équipement standardisé prêt à l'emploi (mode Plug and Play) qui produit de l'eau de qualité A adaptée pour tous les usages, même les plus contraignants. Elle permet de se substituer à une partie de l'eau potable du site pour des usages internes (nettoyages, préparation polymères, ...) et également de faire de l'irrigation de cultures.

**Elle ressemble à quoi ?** Unité sur skid ou en container de 5 à 25 m3/




**La Reut BOX** est composée d'un filtre garni de billes de verre, d'une désinfection UV et d'une chloration avant stockage, La Reut Box a un faible encombrement au sol sur site. C'est une solution intégralement automatisée avec un minimum d'exploitation. Solution modulaire et évolutive qui permet de s'adapter au besoin.

**La REUT BOX** permet de traiter les eaux usées en sortie de station d'épuration. Elle élimine les MES ainsi que les virus et bactéries présents dans l'eau.

**Les usages de l'eau usée traitée, affinée par la REUT BOX :**

- 1 : Substitution de l'eau potable sur une station d'épuration urbaine pour ses usages internes
- 2 : Irrigation de cultures (vignes, oliviers, maraichages...)
- 3 : Arrosage de stades, espaces verts et golfs
- 4 : Protection incendie, fontaines, nettoyage de voiries, hydrocurage,
- 5 : Utilisation en industries : complément eau de chaudière, eau de process,



L'instruction DGS du 18 décembre 2020 est venue clarifier un flou réglementaire au sujet des métabolites de pesticides dits "pertinents", et préciser les modalités de gestion des métabolites "non pertinents".

La transposition de la nouvelle directive européenne sur les eaux destinées à la consommation humaine applicable au 1er janvier 2023 vient d'autre part rajouter des nouvelles molécules à surveiller avec des nouvelles concentrations limites d'ici 2026.

Un nouvel arrêté vient par ailleurs préciser la responsabilité de la collectivité Personne Responsable de la Production et de la Distribution de l'Eau (PRPDE) dans la surveillance de la qualité de l'eau auprès des populations.

Toutes ces nouvelles réglementations entraînent une dynamique d'évolution du contrôle sanitaire dans les collectivités et peuvent faire émerger des nouvelles situations de non-conformités de pesticides ou de molécules chimiques.

Bien que la réduction des pollutions à la source soit à privilégier, un traitement de l'eau peut-être nécessaire. Le charbon actif est le traitement recommandé pour la plupart des métabolites de pesticides.

Pour choisir en toute confiance, **le meilleur charbon actif** adapté à chaque problématique locale, **Veolia a développé Diabolo<sup>®</sup>, une solution unique, mobile, rapide et peu onéreuse** pour tester sur place avec l'eau du territoire.

## **TÉLÉO** : TÉLÉO Alarmes constitue la tour de contrôle du télérelevé.



Ce module permet entre autres :

- **de contribuer à sécuriser la qualité de l'eau distribuée** en mettant en évidence les phénomènes de retour d'eau.
- **de garantir l'exhaustivité des recettes du service de l'eau** grâce à la détection des consommations sur points d'eau sans abonnement et des suspicions de fraude (compteurs retournés).
- **D'identifier les désordres potentiels sur les installations privées des consommateurs** grâce aux alarmes fuite - écoulement permanent et risque de gel.

En 2022, grâce aux alarmes "suspicion de fuite" poussées par mail, courriel ou courrier, 72 000 fuites ont été réparées par nos consommateurs, pour une économie globale de 4,1 millions de m3 (environ 1300 piscines olympiques). Un geste utile tant pour la planète que pour le portefeuille des consommateurs !



## 6.10 Glossaire

Le présent glossaire est établi sur la base des définitions de l'arrêté du 2 mai 2007 et de la circulaire n°12/DE du 28 avril 2008 et de compléments jugés utiles à la compréhension du document.

### **Abonnement :**

L'abonnement désigne le contrat qui lie l'abonné au délégataire pour la prestation du service de l'eau ou de l'assainissement conformément au règlement du service. Il y a un abonnement pour chaque point d'accès au service (point de livraison d'eau potable ou de collecte des effluents qui dessert l'abonné, ou installation d'assainissement non collectif).

### **Abonnés non domestiques :**

Les abonnés non domestiques sont redevables directement à l'Agence de l'eau pour les redevances de pollution et de modernisation des réseaux perçues habituellement sur les factures d'eau et d'assainissement. Il s'agit d'établissements dont les activités sont définies par un arrêté du 21/12/2017, et dont le volume d'activité dépasse certains seuils. Les abonnés non domestiques ne doivent pas être confondus avec les abonnés industriels. La notion d'abonnés industriels correspond à des critères propres au règlement de service.

### **Capacité de production :**

Volume qui peut être produit par toutes les installations de production pour un fonctionnement journalier de 20 heures chacune (unité : m<sup>3</sup>/jour).

### **Certification ISO 14001 :**

Cette norme concerne le système de management environnemental. La certification s'applique aux aspects environnementaux que Veolia Eau peut maîtriser et sur lesquels il est censé avoir une influence. Le système vise à réduire les impacts liés à nos produits, activités et services sur l'environnement et à mettre en place des moyens de prévention des pollutions, en s'intéressant à la fois aux ressources et aux sous-produits du traitement dans le respect de la législation en vigueur et la perspective d'une amélioration continue.

### **Certification ISO 9001 :**

Cette norme concerne le système de management de la qualité. La certification ISO 9001 traduit l'engagement de Veolia à satisfaire les attentes de ses clients par la qualité des produits et des services proposés et l'amélioration continue de ses performances.

### **Certification ISO 22000 :**

Attestation fournie par un organisme certificateur qui valide la démarche de sécurité alimentaire effectuée par le délégataire.

### **Certification ISO 50001 :**

Cette norme concerne le système de management de l'énergie. Ce système traduit l'engagement de Veolia à analyser ses usages et ses consommations énergétiques pour privilégier la performance énergétique dans le respect de la législation en vigueur et la perspective d'une amélioration continue.

### **Certification ISO 45001:**

Cette norme concerne le système de management de la santé et de la sécurité au travail.

### **Consommateur – abonné (client) :**

Le consommateur abonné est une personne physique ou morale ayant souscrit un ou plusieurs abonnements auprès de l'opérateur du service public (par exemple service de l'eau, de l'assainissement, etc.). Il est par définition desservi par l'opérateur. Il peut être titulaire de plusieurs abonnements, en des lieux géographiques distincts appelés points de service et donc avoir plusieurs points de service. Pour distinguer les services, on distingue les consommateurs eau, les consommateurs assainissement collectif et les consommateurs assainissement non collectif. Il perd sa qualité de consommateur abonné à un point de service donné lorsque le service n'est plus délivré à ce point de service, de façon définitive, quelle que soit sa situation vis-à-vis de la facturation (il n'est plus desservi, mais son compte peut ne pas encore être soldé).

Pour Veolia, un consommateur abonné correspond à un abonnement : le nombre de consommateurs abonnés est égal au nombre d'abonnements.

#### **Consommation individuelle unitaire :**

Consommation annuelle des consommateurs particuliers individuels divisée par la durée de la période de consommation et par le nombre de consommateurs particuliers individuels et collectifs (unité : m<sup>3</sup>/client/an).

#### **Consommation globale unitaire :**

Consommation annuelle totale des clients divisée par la durée de la période de consommation et par le nombre de clients (unité : m<sup>3</sup>/consommateur/an).

#### **Délai maximal d'ouverture des branchements pour les nouveaux abonnés défini par le service et taux de respect de ce délai [D 151.0] :**

Ce délai est le temps exprimé en heures ou en jours sur lequel s'engage le service pour ouvrir un branchement neuf (hors délai de réalisation des travaux) ou remettre en service un branchement existant. Le taux de respect est exprimé en pourcentage du nombre de demandes d'ouverture d'un branchement pour lesquelles le délai est respecté. (Arrêté du 2 mai 2007)

#### **Développement durable :**

Le rapport Brundtland a défini en 1987 la notion de développement durable comme « un développement qui répond aux besoins du présent sans compromettre la capacité des générations futures de répondre aux leurs ». La conférence de Rio de 1992 a popularisé cette définition de développement économique efficace, équitable et soutenable, et celle de programme d'action ou « Agenda 21 ». D'autres valeurs sont venues compléter ces notions initiales, en particulier être une entreprise responsable, respecter les droits humains, assurer le droit des habitants à disposer des services essentiels, favoriser l'implication de la société civile, faire face à l'épuisement des ressources et s'adapter aux évolutions climatiques.

**Les Objectifs du Développement Durable (ODD) de l'agenda 2030** sont un ensemble de 17 objectifs établis en 2015 par les Nations Unies et concernent tous les pays (développés et en voie de développement), dont l'objectif 6 : Garantir l'accès de tous à l'eau et à l'assainissement.

Ces nouveaux objectifs succèdent aux Objectifs du Millénaire pour le Développement (OMD de 2000 à 2015) pour réduire la pauvreté dans les pays en voie de développement (à ce titre Veolia a contribué à l'accès de 6,5 millions de personnes à l'eau potable et a raccordé près de 3 millions de personnes aux services d'assainissement dans les pays émergents).

#### **Eau souterraine influencée :**

Eaux d'origine souterraine provenant de milieux fissurés présentant une turbidité périodique importante et supérieure à 2 NFU.

#### **HACCP :**

Hazard Analysis Critical Control Point : méthode d'identification et de hiérarchisation des risques développée à l'origine dans le secteur agroalimentaire, cette méthode est depuis utilisée pour les systèmes d'alimentation en eau potable.

#### **Indice d'avancement de la protection de la ressource en eau [P108.3] :**

La valeur de cet indice est comprise entre 0 et 100 %, avec le barème suivant :

- ✓ 0 % : aucune action ;
- ✓ 20 % : études environnementale et hydrogéologique en cours ;
- ✓ 40 % : avis de l'hydrogéologue rendu ;
- ✓ 50 % : dossier déposé en préfecture;
- ✓ 60 % : arrêté préfectoral ;

- ✓ 80 % : arrêté préfectoral complètement mis en œuvre (terrains acquis, servitudes mises en place, travaux terminés) ;
- ✓ 100 % : arrêté préfectoral complètement mis en œuvre (comme ci-dessus), et mise en place d'une procédure de suivi de l'application de l'arrêté.

En cas d'achat d'eau à d'autres services publics d'eau potable par le service ou de ressources multiples, l'indicateur est établi pour chaque ressource et une valeur globale est calculée en tenant compte des volumes annuels d'eau produits ou achetés à d'autres services publics d'eau potable.

### **Indice de connaissance et de gestion patrimoniale des réseaux d'eau potable [P103.2] :**

Cet indicateur évalue, sur une échelle de 0 à 120 points, à la fois :

- ✓ le niveau de connaissance du réseau et des branchements,
- ✓ et l'existence d'une politique de renouvellement pluri-annuelle du service d'assainissement collectif.

L'échelle est de 0 à 100 points pour les services n'exerçant pas la mission de distribution.

Fiche indicateur disponible sur le site de l'Observatoire national des services d'eau et d'assainissement : <http://services.eafrance.fr/>

### **Indice linéaire de pertes en réseau [P106.3] :**

L'indice linéaire de pertes en réseau est égal au volume perdu dans les réseaux par jour et par kilomètre de réseau (hors linéaires de branchements). Cette perte est calculée par différence entre le volume mis en distribution et le volume consommé autorisé. Il est exprimé en m<sup>3</sup>/km/jour.

### **Indice linéaire des volumes non comptés [P105.3] :**

L'indice linéaire des volumes non comptés est égal au volume journalier non compté par kilomètre de réseau (hors linéaires de branchements). Le volume non compté est la différence entre le volume mis en distribution et le volume comptabilisé. L'indice est exprimé en m<sup>3</sup>/km/jour.

### **Nombre d'habitants desservis (Estimation du) [D101.0] :**

Il s'agit de la population totale (avec 'double compte') desservie par le service, estimée par défaut à partir des populations authentifiées annuellement par décret pour les communes du service et des taux de couverture du service sur ces communes. Conformément à la réglementation en vigueur, l'exercice de l'année N donne le recensement de l'année N-3.

### **Parties prenantes :**

Acteurs internes et externes intéressés par le fonctionnement d'une organisation, comme un service d'eau ou d'assainissement : salariés, clients, fournisseurs, associations, société civile, pouvoirs publics ...

### **Prélèvement :**

Un prélèvement correspond à l'opération permettant de constituer un ou plusieurs échantillons cohérents (un échantillon par laboratoire) à un instant donné (ou durant une période donnée) et à un endroit donné (1 prélèvement = n échantillons pour n laboratoires). (Circulaire n° 12/DE du 28 avril 2008)

### **Rendement du réseau de distribution [P104.3] :**

Le rendement du réseau est obtenu en faisant le rapport entre, d'une part le volume consommé autorisé augmenté du volume vendu à d'autres services publics d'eau potable et, d'autre part le volume produit augmenté des volumes achetés à d'autres services publics d'eau potable. Le volume consommateurs sans comptage et le volume de service du réseau sont ajoutés au volume comptabilisé pour calculer le volume consommé autorisé. Le rendement est exprimé en pourcentage. (Arrêté du 2 mai 2007)

La Loi Grenelle 2 a imposé un rendement minimum à atteindre pour chaque réseau de distribution, dont la valeur dépend de la densité de l'habitat et de la taille du service, ainsi que de la disponibilité de la ressource en eau. Cette valeur « seuil » est définie par le décret 2012-97 du 27 janvier 2012. Cette définition réglementaire est transcrite dans la formule générique donnée ci-après :

Objectif Rdt Grenelle 2 = Min (A + 0,2 ILC ; 85)

Avec :

- ✓ Objectif Rdt Grenelle 2 exprimé en % ;
- ✓ ILC : Indice Linéaire de Consommation ( $m^3/j/km$ ) qui traduit la densité de l'habitat et la taille du service ;
- ✓ A = 65 dans la majorité des situations excepté pour les réseaux alimentés, d'une part, par une ressource en eau classée en Zone de Répartition des Eaux (ZRE) et, d'autre part, par des prélèvements supérieurs à 2  $Mm^3/an$  où le terme A prend alors la valeur de 70 (pour tenir compte de la faible disponibilité de la ressource en eau).

#### Réseau de desserte :

Ensemble des équipements publics (canalisations et ouvrages annexes) acheminant de manière gravitaire ou sous pression l'eau potable issue des unités de potabilisation jusqu'aux points de raccordement des branchements des abonnés ou des appareils publics (tels que les bornes incendie, d'arrosage, de nettoyage...) et jusqu'aux points de livraison d'eau en gros. Il est constitué de réservoirs, d'équipements hydrauliques, de conduites de transfert, de conduites de distribution mais ne comprend pas les branchements.

#### Réseau de distribution :

Le réseau de distribution est constitué du réseau de desserte défini ci-dessus et des conduites de branchements.

#### Résultat d'analyse :

On appelle résultat d'analyse chaque valeur mesurée pour chaque paramètre. Ainsi pour un prélèvement effectué, il y a plusieurs résultats d'analyse (1 résultat par paramètre).

#### Taux d'impayés [P154.0] :

Il correspond au taux d'impayés au 31/12 de l'année N sur les factures émises au titre de l'année N-1. Le montant facturé au titre de l'année N-1 comprend l'ensemble de la facture, y compris les redevances prélèvement et pollution, la taxe Voies Navigables de France et la TVA liée à ces postes. Pour une facture donnée, les montants impayés sont répartis au prorata hors taxes et redevances de la part « eau » et de la part « assainissement ». Sont exclues les factures de réalisation de branchements et de travaux divers. (Arrêté du 2 mai 2007)

#### Taux d'occurrence des interruptions du service non programmées [P151.1] :

Nombre de coupures d'eau, par millier d'abonnés, survenues au cours de l'année pour lesquelles les abonnés concernés n'ont pas été informés au moins 24h à l'avance.

Les coupures de l'alimentation en eau liées à des problèmes qualitatifs sont prises en compte.

Les coupures chez l'abonné lors d'interventions effectuées sur son branchement ne sont pas prises en compte.

#### Taux de mensualisation :

Pourcentage du nombre total de clients (consommateurs particuliers, clients industriels, etc.) ayant opté pour un règlement mensuel par prélèvement bancaire.

#### Taux de prélèvement :

Pourcentage du nombre total de clients (consommateurs particuliers, clients industriels, etc.) ayant opté pour un règlement des factures par prélèvement bancaire.

#### **Taux de conformité aux paramètres microbiologiques [P101.1] :**

**Pour les services desservant plus de 5 000 habitants ou produisant plus de 1 000 m<sup>3</sup>/j :** pourcentage des prélèvements aux fins d'analyses microbiologiques jugés conformes selon la réglementation en vigueur. Les prélèvements considérés sont :

- ✓ Ceux réalisés par l'ARS dans le cadre du Contrôle Sanitaire en application de l'arrêté du 11 janvier 2007 relatif au programme de prélèvements et d'analyses du contrôle sanitaire pour les eaux fournies par un réseau de distribution pris en application des articles R. 1321-10, R. 1321-15 et R. 1321-16 du code de la santé publique
- ✓ Et le cas échéant ceux réalisés par le délégataire dans le cadre de sa surveillance lorsque celle-ci se substitue en partie au Contrôle Sanitaire dans le cadre de l'arrêté du 21 novembre 2007 relatif aux modalités de prise en compte de la surveillance des eaux destinées à la consommation humaine dans le cadre du contrôle sanitaire, pris en application de l'article R. 1321-24 du code de la santé publique

**Pour les services desservant moins de 5 000 habitants et produisant moins de 1 000 m<sup>3</sup>/j :** nombre de prélèvements aux fins d'analyses microbiologiques effectués dans l'année et parmi ceux-ci nombre de prélèvements non conformes.

#### **Taux de conformité aux paramètres physico-chimiques [P102.1] :**

**Pour les services desservant plus de 5 000 habitants ou produisant plus de 1 000 m<sup>3</sup>/j :** pourcentage des prélèvements aux fins d'analyses physico-chimiques jugés conformes selon la réglementation en vigueur. Les prélèvements considérés sont :

- ✓ ceux réalisés par l'ARS dans le cadre du Contrôle Sanitaire en application de l'arrêté du 11 janvier 2007 relatif au programme de prélèvements et d'analyses du contrôle sanitaire pour les eaux fournies par un réseau de distribution pris en application des articles R. 1321-10, R. 1321-15 et R. 1321-16 du code de la santé publique.
- ✓ et le cas échéant ceux réalisés par l'opérateur dans le cadre de sa surveillance lorsque celle-ci se substitue en partie au Contrôle Sanitaire dans le cadre de l'arrêté du 21 novembre 2007 relatif aux modalités de prise en compte de la surveillance des eaux destinées à la consommation humaine dans le cadre du contrôle sanitaire, pris en application de l'article R. 1321-24 du code de la santé publique

**Pour les services desservant moins de 5 000 habitants et produisant moins de 1 000 m<sup>3</sup>/j :** nombre de prélèvements réalisés en vue d'analyses physico-chimiques effectués dans l'année et parmi ceux-ci nombre de prélèvements non conformes.

#### **Taux de mutation (demandes d'abonnement) :**

Nombre de demandes d'abonnement (mouvement de consommateurs) rapporté au nombre total de consommateurs, exprimé en pour cent.

#### **Taux de réclamations [P155.1] :**

Ces réclamations peuvent être reçues par l'opérateur ou directement par la collectivité. Un dispositif de mémorisation et de suivi des réclamations écrites est à mettre en œuvre. Le taux de réclamations est le nombre de réclamations écrites rapporté au nombre d'abonnés divisé par 1 000. Sont prises en compte les réclamations relatives à des écarts ou des non-conformités vis-à-vis d'engagements contractuels, d'engagements de service, notamment au regard du règlement de service, ou vis-à-vis de la réglementation, à l'exception de celles relatives au niveau de prix.

#### **Volume acheté en gros (ou acheté à d'autres services d'eau potable) :**

Le volume acheté en gros est le volume d'eau potable en provenance d'un service d'eau extérieur. Il est strictement égal au volume importé.

**Volume comptabilisé :**

Le volume comptabilisé résulte des relevés des appareils de comptage des abonnés (circulaire n° 12/DE du 28 avril 2008). Ce volume n'inclut pas le volume vendu en gros.

**Volume consommateurs sans comptage :**

Le volume consommateurs sans comptage est le volume utilisé sans comptage par des usagers connus, avec autorisation.

**Volume consommé autorisé :**

Le volume consommé autorisé est, sur le périmètre du service, la somme du volume comptabilisé, du volume consommateurs sans comptage et du volume de service du réseau.

**Volume de service du réseau :**

Le volume de service du réseau est le volume utilisé pour l'exploitation du réseau de distribution.

**Volume mis en distribution :**

Le volume mis en distribution est la somme du volume produit et du volume acheté en gros (importé) diminué du volume vendu en gros (exporté).

**Volume produit :**

Le volume produit est le volume issu des ouvrages de production du service pour être introduit dans le réseau de distribution. Le volume de service de l'unité de production n'est pas compté dans le volume produit.

**Volume vendu en gros (ou vendu à d'autres services d'eau potable) :**

Le volume vendu en gros est le volume d'eau potable livré à un service d'eau extérieur. Il est strictement égal au volume exporté.

## 6.11 Attestations d'assurances

## ATTESTATION D'ASSURANCE

Nous soussignés, **Willis Towers Watson France**, société de courtage d'assurance, n° ORIAS 07 001 707, dont le siège est sis :

33/34 quai de Dion-Bouton  
92800 PUTEAUX,

Agissant par délégation et pour le compte des assureurs

attestons que la société : **VEOLIA EAU – Compagnie Générale des Eaux**  
**21 rue la Boétie**  
**75008 Paris.**

est garantie par les polices, Dommages aux biens, Responsabilités, Pertes financières consécutives et Frais et Pertes annexes, de type « Tous Risques Sauf » Portant les numéros **2023/FR/PDBI/0001** par **CODEVE Insurance Company DAC**, Elm Park, Merrion Road, Dublin D04 P231, Ireland, et d'autre part en excédent de la police émise par CODEVE, les numéros **FR00019007PR** et **FR00019008PR** émises par **XL Insurance Company SE**, 61 rue Mstislav Rostropovitch 75017 Paris, France, enregistrée au RCS de Paris sous le numéro 419 408 927, succursale française de **XL Insurance Company SE**, une société européenne au capital de 259 156 875 euros, domiciliée 8 St. Stephen's Green, D02 VK30, Dublin 2, Irlande sous le numéro 641686, compagnie d'assurance autorisée et contrôlée par la Central Bank of Ireland ([www.centralbank.ie](http://www.centralbank.ie)),

*Ces contrats ont été souscrits par **VEOLIA ENVIRONNEMENT S.A.** agissant tant pour son compte que pour le compte de ses filiales, groupements, associations, sociétés civiles immobilières faisant partie du même groupe d'affaire, et notamment pour le compte de :*

**VEOLIA EAU - COMPAGNIE GENERALE DES EAUX**  
**21, rue La Boétie**  
**75008 PARIS**

Ces polices en ligne garantissent l'ensemble des biens mobiliers et immobiliers (en propriété ou en location), les risques locatifs, les recours des voisins et des tiers contre notamment les événements suivants :

Incendie – Explosions – Foudre – Bris de machines – Dommages électriques – Fumées – Dégâts des eaux – Tempêtes – Grêle (Dommages de grêle exclus sur le matériel roulant) – Accumulation de la neige sur les toitures – Vandalisme – Emeutes – Mouvements populaires – Malveillance – Chocs de véhicules terrestres – Chutes d'aéronefs et d'engins spatiaux – Vol – Evènements naturels – Catastrophes Naturelles en France, (art.L125-1 et suivants du code des Assurances), Actes de Terrorisme et Attentats en France, (art.L126-2 et L126-3 du code des Assurances).

et ce, aux clauses et conditions des contrats cités en référence ci-dessus.

La présente attestation est valable du **1er Janvier 2023** jusqu'au **31 Décembre 2023**, sous réserve des possibilités de suspension et/ou résiliation de la police en cours d'année d'assurance pour les cas prévus par le contrat ou par le Code des Assurances.

**CETTE ATTESTATION CONSTITUE UNE PRESOMPTION D'ASSURANCE ET NE SAURAIT ENGAGER L'ASSUREUR AU DELA DES LIMITES DU CONTRAT AUQUEL ELLE SE REFERE.**

Fait à Puteaux, le 30 Décembre 2022

**Willis Towers Watson France**  
Société par Actions Simplifiée au capital de 1 432 600 euros  
33/34 quai de Dion Bouton - 92800 Puteaux  
Tél. 01 41 43 50 00  
811 248 637 RCS Nanterre - N° FR 61311248637  
Immatriculation ORIAS 07001707



### Attestation d'Assurance - Risques Environnementaux

Nous soussignés, **Allianz Global Corporate & Specialty SE Succursale en France** - 1 cours Michelet - CS 30051 - 92076 Paris La Défense Cedex certifions par la présente que la société:

**VEOLIA ENVIRONNEMENT**  
21, rue La Boétie  
75008 PARIS  
France

agissant tant pour son compte que pour celui de sa filiale :

**VEOLIA EAU - COMPAGNIE GENERALE DES EAUX**  
21, rue La Boétie  
75008 PARIS  
France

est assurée auprès de notre compagnie par la police n° **FRL00218523** garantissant les conséquences pécuniaires des risques environnementaux pouvant lui incomber du fait de l'exploitation des sites assurés et des activités garanties par ce contrat.

Les garanties s'exercent dans le respect de la législation locale et à concurrence des montants ci-après qui s'entendent par sinistre et pour l'ensemble des sinistres imputés à la période d'assurance, sans pouvoir excéder **10 000 000 EUR** pour la période d'assurance :

**GARANTIES DE BASE :**

**RESPONSABILITE CIVILE ATTEINTES A L'ENVIRONNEMENT** **10 000 000 EUR**

Il est précisé que les montants indiqués ci-dessus s'entendent sans préjudice des autres sous-limitations telles que mentionnées au contrat et forment la limite des engagements de l'Assureur, quel que soit le nombre de personnes physiques ou morales bénéficiant de la qualité d'assuré, pour l'ensemble des réclamations formulées au cours d'une même année d'assurance.


Période de la police du 01/01/2023 au 31/12/2023 inclus.

La présente attestation est valable pour la période du 01/01/2023 au 31/12/2023 inclus. Elle est délivrée pour servir et valoir ce que de droit et ne saurait engager la Compagnie au-delà des clauses et conditions du contrat auxquels elle se réfère.


Fait à Paris La Défense, le 16/12/2022

Pour la Compagnie,

Signature de l'assureur/ of the insurer :



Signature autorisée/ Authorised signatory :



### Attestation d'Assurance

Nous soussignés, **Allianz Global Corporate & Specialty SE Succursale en France** - 1 cours Michelet - CS 30051 - 92076 Paris La Défense Cedex certifions par la présente que la société:

**VEOLIA ENVIRONNEMENT**  
21, rue La Boétie  
75008 PARIS  
France

agissant tant pour son compte que pour celui de sa filiale :

**VEOLIA EAU - COMPAGNIE GENERALE DES EAUX**  
21, rue La Boétie  
75008 PARIS  
France

est assurée auprès de notre compagnie par la police n° **FRL00218423** garantissant les conséquences pécuniaires de la Responsabilité Civile pouvant lui incomber dans l'exercice de ses activités.

La garantie s'exerce à concurrence des montants ci-après :

**Responsabilité Civile Exploitation**

Tous dommages confondus ( corporels, matériels et immatériels consécutifs ou non)

10 000 000 EUR Par sinistre

**Responsabilité Civile Produits / Après-Livraison / Réception de travaux / Responsabilité Civile Professionnelle**

Tous dommages confondus ( corporels, matériels et immatériels consécutifs ou non)

10 000 000 EUR Par année d'assurance

Il est précisé que les montants indiqués ci-dessus s'entendent sans préjudice des autres sous-limitations telles que mentionnées au contrat et forment la limite des engagements de l'Assureur, quel que soit le nombre de personnes physiques ou morales bénéficiant de la qualité d'assuré, pour l'ensemble des réclamations formulées au cours d'une même année d'assurance.


Période d'assurance du 01/01/2023 au 31/12/2023

La présente attestation est délivrée pour servir et valoir ce que de droit et ne saurait engager la Compagnie au-delà des clauses et conditions du contrat auquel elle se réfère.

Fait à Paris La Défense, le 23/12/2022

Pour la Compagnie,

Signature de l'assureur/ of the insurer :



Signature autorisée/ Authorised signatory :





<i>Notre référence à rappeler dans toute correspondance :</i>	
<b>N° ASSURE :</b> F18746E <b>N° CONTRAT :</b> 1351.001/ 2 85834 <b>N° SIREN :</b> 572 025 526	
Pour tout renseignement contacter : <b>SMA SA Grands Comptes Entreprises</b> 8 rue Louis Armand CS 71201 75738 Paris Cedex 15 Tél. : 01.40.59.70.00	<b>VEOLIA EAU - COMPAGNIE GENERALE DES EAUX</b> <b>21, rue La Boétie</b> <b>75008 PARIS</b>

**Contrat d'assurance RESPONSABILITE DECENNALE OUVRAGES SOUMIS**

**Période de validité : du 01/01/2023 au 31/12/2023**

SMA SA ci-après désigné l'assureur atteste que l'assuré désigné ci-dessus est titulaire d'un contrat d'assurance professionnelle RESPONSABILITE DECENNALE OUVRAGES SOUMIS souscrit par VEOLIA ENVIRONNEMENT SA numéro **F18746E 1351.001 / 2 85834** pour l'ensemble de ses filiales.

**1- PERIMETRE DE LA GARANTIE DE RESPONSABILITE DECENNALE OBLIGATOIRE ET DE LA GARANTIE DE RESPONSABILITE DU SOUS-TRAITANT EN CAS DE DOMMAGES DE NATURE DECENNALE**

**Les garanties objets de la présente attestation s'appliquent :**

- aux activités professionnelles suivantes : Entreprise, maître d'œuvre ou fabricant-vendeur dans tous domaines d'activités et notamment dans le domaine des Services d'eau et d'assainissement, de la gestion des déchets et de l'optimisation des services énergétiques :
  - Conception, exécution, rénovation, réparation et entretien de réseaux,
  - Pose et fourniture de canalisations (travaux sur voiries) et de matériaux sur voiries (tampons, plaques, grilles et caniveaux), travaux sur voiries divers,
  - Reprise et création de réseaux VRD EU/EP/AEP, installations d'ouvrages de prétraitement d'assainissement / d'évacuation d'eaux usées (bacs à graisses, assainissement non collectif, poste de relevage, séparateurs à hydrocarbures, fosses de décantation et fosses de relevage, changement de colonnes, réseau, siphons, regards, ...)
  - Conception et exécution de branchement sur conduites publiques,
  - Fourniture et pose d'installations autonomes d'assainissement,
  - Plomberie intérieure et extérieure bâtiment (EU/EP/AEP), y compris réalisation de travaux de chaudronnerie, tuyauterie et structures métalliques,

**SMA COURTAGE, DÉPARTEMENT COURTAGE DE SMA SA**  
**SMA SA**

Société anonyme à directoire et conseil de surveillance  
Entreprise régie par le code des assurances au capital  
de 12 000 000 euros, RCS PARIS 332 789 296  
8 rue Louis Armand CS 71201 - 75738 PARIS CEDEX 15

[www.sma-courtage.com](http://www.sma-courtage.com)





- Entretien et installations techniques en aval des compteurs (eau, gaz, électricité),
- Stations de traitement d'eau, de forages et de captages,
- Réservoirs, et bassins de rétention,
- Eoliennes,
- Panneaux photovoltaïques, y compris en couverture (pose de capteurs solaires PV intégrés), production d'énergie accessoire à un ouvrage de construction par capteurs solaires,
- Réseaux de chaleur / chauffage urbain
  
- Réalisation de prises et de rejets d'eau avec des fondations dans l'eau
- Eclairage public et signalisations,
- Activités Spécifiques de gainages notamment des procédés « Anjou », « Phénix », « Intec assainissement » et « Intec immobilier » réalisés par les filiales TELEREP et SARP SUD OUEST.
  
- Maçonnerie, Plâtrerie, peinture, enduits extérieurs, enduits hydrauliques
- Fourniture / pose de poteaux et clôtures, accessoires en béton armé
- Travaux de rénovation, de réhabilitation, d'extension et de travaux neufs y compris dans le cadre de travaux de maintenance
- Ascenseurs, monte charges,
- Installations thermiques de génie climatique, VMC, d'aéraulique, conditionnement d'air à l'exclusion des techniques de géothermie
- Gestion technique Centralisée
- Electricité,
- Installation groupes électrogènes.
- Plomberie / installations sanitaires
- Isolation thermique et acoustique (calorifugeage, isolation thermique par l'extérieur, par soufflage).
- Menuiserie métallique, extérieures, menuiseries en bois
- Murs rideaux et façades industrielles
- Métallerie, serrurerie
- Fumisterie Ramonage (tubage)
- Détection incendie, intrusion
- Couverture / charpente bois,
- Ravalement de façades, protection des façades
- Calfeutrement de joint de construction
- Couverture zinguerie / carrelages et mosaïques
  
- Etanchéité de toitures.

**SMA COURTAGE**, DÉPARTEMENT COURTAGE DE SMA SA  
**SMA SA**

Société anonyme à directoire et conseil de surveillance  
Entreprise régie par le code des assurances au capital  
de 12 000 000 euros, RCS PARIS 332 789 296  
8 rue Louis Armand CS 71201 - 75738 PARIS CEDEX 15

[www.sma-courtage.com](http://www.sma-courtage.com)





- Revêtements textiles et plastiques,
  - Ingénierie Bâtiment : Maitrise d'œuvre, études techniques TCE
  - Maîtrise d'œuvre ou coordination SSI en phase conception et réalisation,
  - MOE de désamiantage
  - Maitrise d'œuvre d'installations photovoltaïques (puissance <1,2 MWc)
  - Ingénierie Génie Civil : Etudes techniques Maçonnerie BA, VRD, sanitaires et fluides
  - Etudes techniques Vitrierie Miroiterie y compris façades aluminium
- aux travaux ayant fait l'objet d'une ouverture de chantier pendant la période de validité mentionnée ci-dessus. L'ouverture de chantier est définie à l'annexe I à l'article A 243-1 du code des assurances ;
- aux travaux réalisés en France Métropolitaine et dans les DOM ;
- aux chantiers dont le coût total de construction hors taxes tous corps d'état (honoraires compris), déclaré par le maître d'ouvrage, n'est pas supérieur à la somme de 30 000 000 €. Cette somme est illimitée en présence d'un contrat collectif de responsabilité décennale bénéficiant à l'assuré, comportant à son égard une franchise absolue au maximum de :
- 10 000 000 € par sinistre si l'assuré réalise des travaux incluant la structure ou le gros œuvre,
  - 6 000 000 € par sinistre si l'assuré réalise des travaux n'incluant pas la structure ou le gros œuvre,
  - 3 000 000 € par sinistre si l'assuré est concepteur, non réalisateur de travaux.
- aux travaux, produits et procédés de construction suivants :
- travaux traditionnels, c'est-à-dire ceux réalisés avec des matériaux et des modes de construction éprouvés de longue date,
  - travaux de construction répondant à une norme homologuée (NF DTU ou NF EN), à des règles professionnelles acceptées par la C2P ou à des recommandations professionnelles acceptées par la C2P,
  - travaux de construction conformes au CCTG et ses fascicules ou à un référentiel spécifique à la technique utilisée publié par un organisme reconnu par la profession, dans le cadre de marchés de travaux publics,
  - procédés ou produits faisant l'objet, au jour de la passation du marché, d'une Evaluation Technique Européenne (ETE) bénéficiant d'un Document Technique d'Application (DTA), ou d'un Avis Technique (ATEC), valides et non mis en observation par la C2P,
  - procédés ou produits faisant l'objet, au plus tard le jour de la réception (au sens de l'article 1792-6 du code civil), d'une Appréciation Technique d'Expérimentation (Atex) avec avis favorable,
- Les règles professionnelles acceptées par la C2P (commission prévention produits mis en œuvre par l'Agence Qualité Construction), les recommandations professionnelles acceptées par la C2P et les procédés ou produits mis en observation par la C2P sont consultables sur le site de l'Agence Qualité Construction ([www.qualiteconstruction.com](http://www.qualiteconstruction.com)).

**Dans le cas où les travaux réalisés ne répondent pas aux caractéristiques énoncées ci-dessus, l'assuré en informe l'assureur.**

**SMA COURTAGE, DÉPARTEMENT COURTAGE DE SMA SA**  
**SMA SA**

Société anonyme à directoire et conseil de surveillance  
Entreprise régie par le code des assurances au capital  
de 12 000 000 euros, RCS PARIS 332 789 296  
8 rue Louis Armand CS 71201 - 75738 PARIS CEDEX 15

[www.sma-courtage.com](http://www.sma-courtage.com)



## 2- ASSURANCE DE RESPONSABILITE DECENNALE OBLIGATOIRE

Nature de la garantie	Montant des garanties
<p>Le contrat garantit la responsabilité décennale de l'assuré instaurée par les articles 1792 et suivants du code civil, dans le cadre et les limites prévus par les dispositions des articles L. 241-1 et L. 241-2 du code des assurances relatives à l'obligation d'assurance décennale, et pour des travaux de construction d'ouvrages qui y sont soumis, au regard de l'article L. 243-1-1 du même code.</p> <p>La garantie couvre les travaux de réparation, notamment en cas de remplacement des ouvrages, qui comprennent également les travaux de démolition, déblaiement, dépose ou démontage éventuellement nécessaires.</p>	<p><b>En Habitation :</b> Le montant de la garantie couvre le coût des travaux de réparation des dommages à l'ouvrage.</p>
	<p><b>Hors Habitation :</b> Le montant de la garantie couvre le coût des travaux de réparation des dommages à l'ouvrage dans la limite du coût total de construction déclaré par le maître d'ouvrage et sans pouvoir être supérieur au montant prévu au I de l'article R.243-3 du code des assurances.</p>
	<p><b>En présence d'un CCRD :</b> Lorsqu'un Contrat Collectif de Responsabilité Décennale (CCRD) est souscrit au bénéfice de l'assuré, le montant de la garantie est égal au montant de la franchise absolue stipulée par ledit contrat collectif.</p>
Garantie de bon fonctionnement des éléments d'équipement dissociables	<p><b>Marché d'entreprise</b> 1 000 000 € épuisable par année d'assurance</p>
	<p><b>Marché de maîtrise d'œuvre</b> 350 000 € épuisable par année d'assurance</p>
<p><b>Durée et maintien des garanties :</b> La garantie s'applique pour la durée de la responsabilité décennale pesant sur l'assuré en vertu des articles 1792 et suivants du code civil. Elle est maintenue dans tous les cas pour la même durée.</p>	

La présente attestation ne peut engager l'assureur au-delà des clauses et conditions du contrat auquel elle se réfère.

### 3- GARANTIE DE RESPONSABILITE DU SOUS-TRAITANT EN CAS DE DOMMAGES DE NATURE DECENNALE

Le contrat garantit la responsabilité de l'assuré qui intervient en qualité de sous-traitant, en cas de dommages de nature décennale dans les conditions et limites posées par les articles 1792 et 1792.2 du Code civil, sur des ouvrages soumis à l'obligation d'assurance de responsabilité décennale. Cette garantie est accordée pour une durée ferme de dix ans à compter de la réception visée à l'article 1792-4-2 du Code civil.

SMA COURTAGE, DÉPARTEMENT COURTAGE DE SMA SA  
SMA SA

Société anonyme à directoire et conseil de surveillance  
Entreprise régie par le code des assurances au capital  
de 12 000 000 euros, RCS PARIS 332 789 296  
8 rue Louis Armand CS 71201 - 75738 PARIS CEDEX 15

[www.sma-courtage.com](http://www.sma-courtage.com)



# SMA COURTAGE

La garantie couvre les travaux de réparation, notamment en cas de remplacement des ouvrages, qui comprennent également les travaux de démolition, déblaiement, dépose ou démontage éventuellement nécessaires.

Le montant des garanties accordées reste celui prévu par L'ASSURANCE DE RESPONSABILITE DECENNALE OBLIGATOIRE.

---

**La présente attestation ne peut engager l'assureur au-delà des clauses et conditions du contrat précité auquel elle se réfère.**

Fait à PARIS  
Le 22/12/2022

Le Président du Directoire  
Par délégation



---

**SMA COURTAGE, DÉPARTEMENT COURTAGE DE SMA SA**  
**SMA SA**

Société anonyme à directoire et conseil de surveillance  
Entreprise régie par le code des assurances au capital  
de 12 000 000 euros, RCS PARIS 332 789 296  
8 rue Louis Armand CS 71201 - 75738 PARIS CEDEX 15

[www.sma-courtage.com](http://www.sma-courtage.com)

**SMA**



Notre référence à rappeler  
dans toute correspondance :

N° souscripteur : F18746E  
N° contrat : 1351.001 / 2 85834  
N°SIREN : 572 025 526

**VEOLIA EAU - COMPAGNIE GENERALE DES  
EAUX**  
**21, rue La Boétie**  
**75008 PARIS**

Pour tout renseignement contacter :  
Site de gestion  
SMA SA Grands Comptes Entreprises  
8 rue Louis Armand - CS 71201  
75738 PARIS CEDEX 15  
Tél : 01.40.59.70.00

## **CONTRAT D'ASSURANCE RESPONSABILITE DECENNALE OUVRAGES NON SOUMIS**

### **Attestation d'assurance 2023**

**Valable à compter du 01/01/2023 jusqu'au 31/12/2023**

SMA SA certifie que l'assuré désigné ci-dessus est bénéficiaire d'un contrat POLICE ASSURANCE CONSTRUCTION, numéro **F18746E 1351.001 / 2 85834** souscrit par VEOLIA ENVIRONNEMENT SA pour le compte de l'ensemble de ses filiales garantissant, à ce jour, les activités suivantes :

Entreprise générale tous corps d'état, contractant général ou maître d'œuvre dans tous domaines d'activité et notamment dans le domaine des services d'eau et d'assainissement, de la gestion des déchets et de l'optimisation des services énergétiques :

- Conception, exécution, rénovation, réparation et entretien de réseaux,
- Pose et fourniture de canalisations (travaux sur voiries) et de matériaux sur voiries (tampons, plaques, grilles et caniveaux), travaux sur voiries divers,
- Reprise et création de réseaux VRD EU/EP/AEP, installations d'ouvrages de prétraitement d'assainissement / d'évacuation d'eaux usées (bacs à graisses, assainissement non collectif, poste de relevage, séparateurs à hydrocarbures, fosses de décantation et fosses de relevage, changement de colonnes, réseau, siphons, regards, ...)
- Conception et exécution de branchement sur conduites publiques,
- Fourniture et pose d'installations autonomes d'assainissement,
- Plomberie intérieure et extérieure bâtiment (EU/EP/AEP), y compris réalisation de travaux de chaudronnerie, tuyauterie et structures métalliques,
- Entretien et installations techniques en aval des compteurs (eau, gaz, électricité),
- Stations de traitement d'eau, de forages et de captages,
- Réservoirs, et bassins de rétention,
- Eoliennes,
- Panneaux photovoltaïques, y compris en couverture (pose de capteurs solaires PV intégrés), production d'énergie accessoire à un ouvrage de construction par capteurs solaires,
- Réseaux de chaleur / chauffage urbain
- Réalisation de prises et de rejets d'eau avec des fondations dans l'eau
- Eclairage public et signalisations,

**SMA COURTAGE, DÉPARTEMENT COURTAGE DE SMA SA**  
**SMA SA**

Société anonyme à directoire et conseil de surveillance  
Entreprise régie par le code des assurances au capital  
de 12 000 000 euros, RCS PARIS 332 789 296  
8 rue Louis Armand CS 71201 - 75738 PARIS CEDEX 15

[www.sma-courtage.com](http://www.sma-courtage.com)







- Activités Spécifiques de gainages notamment des procédés « Anjou », « Phénix », « Intec assainissement » et « Intec immobilier » réalisés par les filiales TELEREP et SARP SUD OUEST.
- Maçonnerie, Plâtrerie, peinture, enduits extérieurs, enduits hydrauliques
- Fourniture / pose de poteaux et clôtures, accessoires en béton armé
- Travaux de rénovation, de réhabilitation, d'extension et de travaux neufs y compris dans le cadre de travaux de maintenance
- Ascenseurs, monte charges,
- Installations thermiques de génie climatique, VMC, d'aéraulique, conditionnement d'air à l'exclusion des techniques de géothermie
- Gestion technique Centralisée
- Electricité,
- Installation groupes électrogènes.
- Plomberie / installations sanitaires
- Isolation thermique et acoustique (calorifugeage, isolation thermique par l'extérieur, par soufflage).
- Menuiserie métallique, extérieures, menuiseries en bois
- Murs rideaux et façades industrielles
- Métallerie, serrurerie
- Fumisterie Ramonage (tubage)
- Détection incendie, intrusion
- Couverture / charpente bois,
- Ravalement de façades, protection des façades
- Calfeutrement de joint de construction
- Couverture zinguerie / carrelages et mosaïques
- Etanchéité de toitures.
- Revêtements textiles et plastiques,
- Ingénierie Bâtiment : Maitrise d'œuvre, études techniques TCE
- Maitrise d'œuvre ou coordination SSI en phase conception et réalisation,
- MOE de désamiantage
- Maitrise d'œuvre d'installations photovoltaïques (puissance <1,2 MWc)
- Ingénierie Génie Civil : Etudes techniques Maçonnerie BA, VRD, sanitaires et fluides
- Etudes techniques Vitrierie Miroiterie y compris façades aluminium

#### **Ce contrat garantit**

- du fait des activités professionnelles mentionnées ci-avant,
- pour une participation à des opérations de construction d'un ouvrage non soumis à l'obligation d'assurance,
- lorsque l'opération n'excède pas 30.000.000 € HT (travaux et honoraires compris), ou que le marché de l'assuré n'excède pas pour les ouvrages suivants :

#### **SMA COURTAGE, DÉPARTEMENT COURTAGE DE SMA SA SMA SA**

Société anonyme à directoire et conseil de surveillance  
Entreprise régie par le code des assurances au capital  
de 12 000 000 euros, RCS PARIS 332 789 296  
8 rue Louis Armand CS 71201 - 75738 PARIS CEDEX 15

[www.sma-courtage.com](http://www.sma-courtage.com)



- Réseaux de chaleur : 3 000 000 € HT
- Eoliennes : 3 000 000 € HT y compris honoraires pour la part concernant l'infrastructure
- Installations photovoltaïques (au sol et sur un ouvrage non soumis) : 3 000 000 € HT
- Cuves et réservoirs : 3 000 000 € HT
- Réseaux enterrés : 10 000 000 € HT

Au-delà de ces montants, l'assuré doit déclarer le chantier concerné et souscrire, auprès de SMA SA, un avenant d'adaptation de garantie. A défaut, il sera fait application d'une règle proportionnelle selon l'article L.121-5 du Code des assurances.

- pour des travaux de construction conformes au CCTG et ses fascicules ou à un référentiel spécifique à la technique utilisée publié par un organisme reconnue par la profession,
- pour des travaux de construction traditionnels, c'est-à-dire ceux réalisés avec des matériaux et des modes de construction éprouvés de longue date.

#### les conséquences des responsabilités énumérées ci-dessous :

Nature des garanties	Montant des garanties : sans pouvoir excéder 10 000 000 € par année d'assurance pour l'ensemble des garanties et des assurés
Garantie de responsabilité civile décennale relative aux ouvrages listés à l'article L.243-1-1-I du Code des assurances.	<b>Marché d'entreprise :</b> 5 000 000 € par sinistre dans un montant annuel épuisable de 10 000 000 € HT
	<b>Marché de maître d'œuvre :</b> 2 000 000 € par sinistre dans un montant annuel épuisable de 10 000 000 € HT
	<b>Sauf marchés relatifs à :</b>
	- <b>construction d'éoliennes :</b> 500 000 € par sinistre et 2 000 000 € par an
	- <b>réseaux de chaleur :</b> 500 000 € par sinistre et 2 000 000 € par an
	- <b>cuves et réservoirs :</b> 1 000 000 € par sinistre et 2 000 000 € par an
Garantie dommages en répercussion	- <b>installations photovoltaïques :</b> 1 000 000 € par sinistre et 2 000 000 € par an
	- <b>réseaux enterrés :</b> 1 000 000 € par sinistre et 2 000 000 € par an
	<b>Tous marchés confondus :</b> 500 000 € par sinistre et 2 000 000 € par an

Tous travaux, ouvrages ou opérations de construction ne répondant pas aux conditions précitées peuvent faire l'objet, sur demande spéciale de l'assuré, d'une garantie spécifique, soit par contrat, soit par avenant.

**La présente attestation ne peut pas engager SMA SA au-delà des clauses et conditions du contrat précité auquel elle se réfère.**

Fait à Paris,  
Le 22/12/2022

Le Président du Directoire  
Par délégation



**SMA COURTAGE, DÉPARTEMENT COURTAGE DE SMA SA**  
**SMA SA**


Société anonyme à directoire et conseil de surveillance  
Entreprise régie par le code des assurances au capital  
de 12 000 000 euros, RCS PARIS 332 789 296  
8 rue Louis Armand CS 71201 - 75738 PARIS CEDEX 15

[www.sma-courtage.com](http://www.sma-courtage.com)

**SMA**

## Ressourcer le monde

**Veolia**  
30 rue Madeleine Vionnet • 93300 Aubervilliers  
[www.veolia.com](http://www.veolia.com)



## **RAPPORT ANNUEL DU DÉLÉGATAIRE**




Communauté de Communes de Gevrey-Chambertin et  
de Nuits Saint-Georges - Commune de Prémieux  
Prissey

## RÈGLEMENT GÉNÉRAL SUR LA PROTECTION DES DONNÉES

Le Règlement Général pour la Protection des Données, entré en vigueur le 25/05/2018, a renforcé les droits et libertés des personnes physiques sur leurs données à caractère personnel. Afin de s'y conformer, les Responsables de traitement des données doivent adapter les mesures de protection les concernant. En conséquence, Veolia Eau France communique à travers le rapport annuel uniquement des données anonymisées ou agrégées.

### REPERES DE LECTURE

Le document intègre différents pictogrammes qui vous sont présentés ci-dessous.

<b>Repère visuel</b>	<b>Objectif</b>
 ENGAGEMENT	<b>Identifier rapidement nos engagements clés</b>
 FOCUS	<b>Mettre en évidence certaines de nos innovations et nos points différenciants</b>
 RESPONSABILITÉ	<b>Identifier nos démarches en termes de responsabilité environnementale, sociale, et sociétale</b>

<b>Gestion du document</b>	<b>Auteur</b>	<b>Date</b>
David Verhille	Alexandre Minchin	30.05.2023

# Avant-propos



## Veolia – Rapport annuel du délégataire 2022

Monsieur le Président,

J'ai le plaisir de vous adresser le **Rapport Annuel du Délégué** de l'année 2022. A travers ses différentes composantes techniques, économiques et environnementales, vous pourrez ainsi apprécier la performance de votre service.

2022 a été une année singulière, marquée par le déclenchement de plusieurs crises majeures bouleversant durablement le cours de nos activités et de nos ressources.

L'actualité géopolitique et notamment la guerre en Ukraine nous a rappelé la fragilité de nos systèmes énergétiques, amplifiée par un contexte fortement inflationniste à travers les tensions sur l'approvisionnement et les prix de fourniture de l'énergie et des matières premières.

En réponse, Veolia s'est mobilisé rapidement pour atténuer les conséquences de cette crise : mobilisation des équipes achats pour sécuriser l'approvisionnement en énergie et réduire la volatilité des prix, partenariat avec le programme Ecowatt, solutions concrètes pour réduire sa consommation d'énergie ainsi que celle de ses clients, renouvellement d'appareils les plus énergivores ou la flexibilité électrique.

Afin de contribuer à la souveraineté énergétique des territoires, nous nous sommes fixés comme objectif de rendre autonomes en énergie d'ici 5 ans les services que nous gérons grâce notamment à la généralisation de la **production de biogaz** à travers la méthanisation des boues des stations d'épuration que nous opérons ou l'installation de **panneaux photovoltaïques**.

Plus encore que la crise énergétique, l'année 2022 a été marquée par une des sécheresses les plus prononcées depuis 1959 et inédite par sa durée et sa précocité, ayant pour effets un fort accroissement des feux de forêt et une tension encore jamais rencontrée sur la ressource en eau impactant l'ensemble des usages de l'eau : domestique, industrie, tourisme, agriculture, avec à la clef une pression supplémentaire sur la biodiversité.

Ces manifestations du dérèglement climatique vont se répéter et s'amplifier dans les prochaines décennies. C'est pourquoi nous souhaitons accompagner plus encore nos clients dans l'adaptation aux effets du changement climatique afin d'anticiper les crises hydriques futures et réduire les risques opérationnels.

Disposer de solutions de plus en plus efficaces pour lutter contre les fuites et les gaspillages mais aussi pour promouvoir la sobriété auprès des différents consommateurs est une priorité pour nous. Nous nous sommes également mobilisés aux côtés de nos clients pour la protection de la ressource en développant, par exemple, des solutions de **réutilisation des eaux usées** grâce à un plan d'équipement de 100 stations d'épurations à horizon 2024, ce qui représentera une économie d'environ 3 millions de m<sup>3</sup> d'eau potable, soit l'équivalent de la consommation moyenne annuelle d'une ville de 180 000 habitants.

Au regard de l'urgence climatique, nous souhaitons plus que jamais **construire avec vous l'avenir de l'eau** et faire face aux enjeux de raréfaction des ressources, d'énergie et de pollution, afin d'assurer un développement durable et harmonieux de **votre territoire**.

Les femmes et les hommes de l'activité Eau France, représentés par notre directeur/directrice de Territoire, seront à vos côtés pour vous permettre de répondre à ces défis et d'anticiper ceux à venir.

Je vous remercie de la confiance que vous accordez à nos équipes et vous prie d'agréer, Monsieur le Président, l'expression de mes salutations les plus respectueuses.

**Pierre Ribaute,**  
Directeur Général, Eau France

# PRESENTATION Eau France

## **Contribuer au progrès humain**

Notre raison d'être chez Veolia est de contribuer au progrès humain, en s'inscrivant résolument dans les Objectifs de Développement Durable définis par l'ONU, afin de parvenir à un avenir meilleur et plus durable pour tous.

C'est dans cette perspective que nous nous donnons pour mission de « Ressourcer le monde », en exerçant notre métier de services à l'environnement.

Nous nous engageons sur une performance plurielle. Cela signifie que nous adressons le même niveau d'attention et d'exigence à nos différentes performances, qui sont complémentaires et forment un cercle vertueux : performance économique et financière, performance commerciale, performance sociale, performance sociétale et performance environnementale.

## **Apporter les solutions pour faire face au bouleversement du cycle de l'eau**

La France va bientôt entrer dans un rapport nouveau à l'eau. Les experts estiment en effet que d'ici 25 ans, le débit moyen de nos cours d'eau diminuera de 10 à 40% ; et le niveau des nappes phréatiques de 10 à 25%.

Les événements climatiques vont s'intensifier, faisant toujours plus pression sur l'accès à la ressource et sur l'activité humaine. Cela se traduira par des crises sanitaires et environnementales de plus en plus fréquentes : rejets non maîtrisés dans le milieu, pollutions, micropolluants, dégradation de la biodiversité...

Chez Veolia Eau France, notre mission est de prendre soin de l'Eau de sa source à sa restitution à la nature, pour assurer le bien-être des femmes et des hommes.

Pour préserver la ressource, nous mobilisons le meilleur de nos expertises, nous déployons des outils de pilotage dynamiques et des réseaux intelligents Hubgrade qui assurent un usage mesuré et maîtrisé de l'Eau.

Pour lutter contre le changement climatique, nous accompagnons nos clients dans le déploiement de solutions de valorisation du cycle de l'eau.

Nous favorisons aussi toutes les solutions permettant de récupérer l'énergie pour accompagner la Transformation écologique des territoires, par la production de biogaz, les calories dans les réseaux d'assainissement et le photovoltaïque.

Pour permettre l'émergence d'une économie circulaire, nous recyclons les eaux usées traitées pour l'irrigation agricole, pour les usages industriels et demain pour la consommation de tous ?

Pour protéger chacun, face à l'accroissement des menaces, notre ambition est d'assurer un service toujours plus sûr par le développement d'outils numériques de supervision, de gestion de crise ou de cyber sécurisation avancée.

Pour réussir à relever ces défis, nous devons faire émerger les projets adaptés à chaque territoire, à l'évolution des ressources locales et des usages, en réunissant et mobilisant l'ensemble des parties prenantes. C'est notre engagement, aux côtés des usagers du service de l'eau et des décideurs politiques.

Aujourd'hui, plus solide que jamais sur nos fondamentaux, nous sommes prêts avec notre feuille stratégique « Impact Eau France » à faire de l'eau un accélérateur de la transformation écologique au même titre que l'énergie ou le déchet.

Ainsi, nous souhaitons être l'acteur de référence du cycle de l'eau en France, avec et au service des collectivités publiques.



Veolia, premier opérateur de service d'eau et d'assainissement attesté « **Relation Client 100% France** »

*Attestation délivrée par l'Association Française de la Relation Client (AFRC) et l'Association Pro France.*

L'activité Eau de Veolia en France, en quelques chiffres, c'est :

- **25,5** millions de personnes desservies en eau potable
- **2000** usines de dépollution des eaux usées gérées
- **6,9** millions de clients abonnés
- **17,3** millions d'habitants raccordés en assainissement
- **1,7** milliard de m<sup>3</sup> d'eau potable distribués
- **1,3** milliard de m<sup>3</sup> d'eaux usées collectées et dépolluées
- **2051** usines de production d'eau potable gérées
- **103** GWh d'énergie renouvelable produite
- **600** kt d'empreinte équivalent CO<sub>2</sub>



## Offres innovantes VEOLIA


**Acteur majeur des services environnementaux Veolia** poursuit une politique d'innovation qui lui permet de développer des solutions pour répondre aux enjeux de la transformation écologique.



**REUT BOX, la solution innovante de Veolia pour répondre au stress hydrique lié au dérèglement climatique.**



**DIABOLO®, Choisir le charbon actif en toute confiance.**



**TÉLÉO : TÉLÉO Alarmes constitue la tour de contrôle du télérelevé.**



L'ensemble des ces 3 solutions vous sont présentées et détaillées en Annexe « Offres innovantes Veolia ».

# Sommaire

<b>1. L'ESSENTIEL DE L'ANNÉE</b>	<b>8</b>
1.1 Un dispositif à votre service	9
1.2 Présentation du contrat	13
1.3 Les chiffres clés	14
1.4 Les indicateurs réglementaires 2022	15
1.5 Autres chiffres clés de l'année 2022	16
1.6 Le prix du service public de l'eau	18
1.7 L'essentiel de l'année 2022	19
<b>2. LES CONSOMMATEURS DE VOTRE SERVICE ET LEUR CONSOMMATION</b>	<b>25</b>
2.1 Les consommateurs abonnés du service	26
2.2 La satisfaction des consommateurs : personnalisation et considération au rendez-vous	27
2.3 Données économiques	30
<b>3. LE PATRIMOINE DE VOTRE SERVICE</b>	<b>32</b>
3.1 L'inventaire des installations	33
3.2 L'inventaire des réseaux	34
3.3 Les indicateurs de suivi du patrimoine	36
3.4 Gestion du patrimoine	38
<b>4. LA PERFORMANCE ET L'EFFICACITÉ OPÉRATIONNELLE POUR VOTRE SERVICE</b>	<b>40</b>
4.1 La qualité de l'eau	41
4.2 La maîtrise des prélèvements sur la ressource, volumes et rendement du réseau	45
4.3 La maintenance du patrimoine	52
4.4 L'efficacité environnementale	54
<b>5. RAPPORT FINANCIER DU SERVICE</b>	<b>55</b>
5.1 Le Compte Annuel de Résultat de l'Exploitation de la Délégation (CARE)	56
5.2 Situation des biens	60
5.3 Les investissements et le renouvellement	61
5.4 Les engagements à incidence financière	62
<b>6. ANNEXES</b>	<b>65</b>
6.1 La facture 120 m <sup>3</sup>	66
6.2 Les données consommateurs par commune	67
6.3 Le synoptique du réseau	68
6.4 La qualité de l'eau	69
6.5 Le bilan énergétique du patrimoine	73
6.6 Annexes financières	74
6.7 Reconnaissance et certification de service	87
6.8 Actualité réglementaire 2022	91
6.9 Offres innovantes VEOLIA	104
6.10 Glossaire	107
6.11 Attestations d'assurances	113

# 1.


L'ESSENTIEL DE  
L'ANNÉE



En tant que délégataire, Veolia s'engage à vous fournir, en toute transparence, l'ensemble des informations relatives à votre service d'eau. Cette première partie en fait la synthèse : vos interlocuteurs, les informations relatives à votre contrat, les faits marquants de l'année écoulée et les chiffres clés (indicateurs réglementaires et autres données chiffrées liées à la production et à la distribution, au patrimoine, aux services apportés aux consommateurs, etc.)

## 1.1 Un dispositif à votre service

### VOTRE LIEU D'ACCUEIL



15 Rue Jean François Champollion  
**21200 BEAUNE**  
Horaires d'ouverture  
**Lundi : 9h - 12h et 13h30 - 16h30**  
**Mercredi : 13h30 - 16h30**  
**Vendredi : 9h - 12h et 13h30 - 16h30**

### TOUTES VOS DÉMARCHES SANS VOUS DÉPLACER



## Contactez-nous comme vous le souhaitez

pour l'ensemble de vos démarches : consultation et paiement de votre facture, relevé d'index, déménagement, changement de coordonnées...



### Appli "Veolia et moi"

Android ou Apple 24h/24 et 7J/7



### www.eau.veolia.fr

24h/24 et 7J/7



### 0 969 323 458\*

du lundi au vendredi de 8H à 19H / samedi de 9H à 12H\*\*

\*Appel non surtaxé - \*\*24/7 pour les urgences techniques




Veolia Eau - TSA 50119 - 37911 Tours Cedex 9



Le +



Des services de retranscription pour les personnes  
en situation de handicap visuel ou auditif



EAU



# Territoire Bourgogne Centre



Ensemble, faire de l'eau un accélérateur de la transformation écologique dans les territoires

## CHIFFRES CLÉS



**EAU**

## NOTRE ÉQUIPE DE DIRECTION DU TERRITOIRE



**DAVID VERHILLE**  
Directeur de Territoire  
06 11 62 46 58  
david.verhille@veolia.com

15 Rue Jean-François Champollion  
21200 Beaune



**ALEXANDRE MINCHIN**  
Directeur des  
Opérations  
alexandre.minchin@veolia.com  
06 18 95 46 91



**VINCENT MANGUIN**  
Responsable  
Développement  
vincent.manguin@veolia.com  
06 10 25 28 87



**OLIVIER BRUNET**  
Responsable  
Consommateurs  
olivier.brunet@veolia.com  
06 34 24 69 96

### MANAGERS DE SERVICE LOCAL



**JULIEN PERREAU**  
MSL Maintenance, Travaux  
usines et Chauffage Nièvre  
Julien.perreau@veolia.com  
06 20 96 92 26



**MICHAËL HABOURY**  
MSL Maintenance et  
Travaux Côte-d'Or  
michael.haboury@veolia.com  
06 21 92 75 83



**JULIEN  
NETERPELLER**  
MSL Exploitation Nièvre  
Julien.neterpeller@veolia.com  
06 25 74 51 94



**AUGUSTIN LAUFERON**  
MSL Usines et réseaux  
assainissement Côte-d'Or  
augustin.lauferon@veolia.com  
06 21 39 46 97



**MORGAN MOUCHE**  
MSL Réseaux eau potable et  
travaux réseaux Côte-d'Or  
morgan.mouiche@veolia.com  
06 15 96 57 19



Relation Attentionnée



Sécurité au travail



Gestion des talents



Ethique et conformité



Cybersécurité

### Contact consommateurs

09 69 32 34 58  
eau.veolia.fr

### Territoire Bourgogne Centre

15 Rue Jean-François Champollion  
21200 Beaune  
03 80 26 23 40

### Siège de la Région Centre Est

2-4 avenue des Canuts  
69120 VAULX-EN-VELIN  
04 26 20 61 00

[www.veolia.fr](http://www.veolia.fr)



## 1.2 Présentation du contrat

### Données clés

✓ Déléataire	VEOLIA EAU - Compagnie Générale des Eaux
✓ Périmètre du service	PREMEAUX PRISSEY
✓ Numéro du contrat	B3010
✓ Nature du contrat	Affermage
✓ Date de début du contrat	01/01/2012
✓ Date de fin du contrat	31/12/2023
✓ Les engagements vis-à-vis des tiers	

En tant que déléataire du service, VEOLIA EAU - Compagnie Générale des Eaux assume des engagements d'échanges d'eau avec les collectivités voisines ou les tiers (voir tableau ci-dessous).

Type d'engagement	Tiers engagé	Objet
achat	CC DE GEVREY-CHAMBERTIN ET DE NUIITS-SAINT-GEORGES	Achat en gros d'eau potable extérieur à la CC Gevrey Chambertin Nuits Saint Georges

#### ✓ Liste des avenants

Avenant N°	Date d'effet	Commentaire
2	13/01/2020	Modification de la provenance de l'eau
1	23/02/2019	Modification du régime de la TVA



## 1.3 Les chiffres clés

Communauté de Communes de Gevrey-Chambertin et de Nuits Saint-Georges - Commune de Prêmeaux Prissey

### Chiffres clés



**378**

Nombre d'habitants desservis



**225**

Nombre d'abonnés  
(clients)



**0**

Nombre d'installations de  
production



**1**

Nombre de réservoirs



**12**

Longueur de réseau  
(km)



**10**

Longueur de canalisation de  
distribution (hors branchement)  
(km)



**55,9**

Rendement de réseau (%)



**172**

Consommation moyenne (l/hab/j)



**100,0**

Taux de conformité  
microbiologique (%)

## 1.4 Les indicateurs réglementaires 2022

INDICATEURS DESCRIPTIFS DES SERVICES		PRODUCTEUR	VALEUR 2021	VALEUR 2022
[D101.0]	Nombre d'habitants desservis total (estimation)	Collectivité (2)	389	378
[D102.0]	Prix du service de l'eau au m <sup>3</sup> TTC	Délégataire	3,01 Euro/m <sup>3</sup>	3,05 Euro/m <sup>3</sup>
[D151.0]	Délai maximal d'ouverture des branchements pour les nouveaux abonnés défini par le service	Délégataire	1 j	1 j
INDICATEURS DE PERFORMANCE		PRODUCTEUR	VALEUR 2021	VALEUR 2022
[P101.1]	Taux de conformité des prélèvements microbiologiques	ARS (1)	100,0 %	100,0 %
[P102.1]	Taux de conformité des prélèvements physico-chimiques	ARS (1)	%	100,0 %
[P103.2]	Indice de connaissance et de gestion patrimoniale des réseaux d'eau potable	Collectivité et Délégataire (2)	95	95
[P104.3]	Rendement du réseau de distribution	Délégataire	83,1 %	55,9 %
[P105.3]	Indice linéaire des volumes non comptés	Délégataire	2,25 m <sup>3</sup> /jour/km	5,62 m <sup>3</sup> /jour/km
[P106.3]	Indice linéaire de pertes en réseau	Délégataire	1,93 m <sup>3</sup> /jour/km	5,49 m <sup>3</sup> /jour/km
[P107.2]	Taux moyen de renouvellement des réseaux d'eau potable	Collectivité (2)	0,00 %	0,00 %
[P108.3]	Indice d'avancement de la protection de la ressource en eau	Collectivité (1)	0 %	0 %
[P109.0]	Nombre d'abandons de créance et versements à un fonds de solidarité	Collectivité (2)	0	0
[P109.0]	Montant des abandons de créances ou des versements à un fonds de solidarité	Collectivité (2)	0	0
[P151.1]	Taux d'occurrence des interruptions de service non programmées	Délégataire	8,93 u/1000 abonnés	4,44 u/1000 abonnés
[P152.1]	Taux de respect du délai maximal d'ouverture des branchements pour les nouveaux abonnés	Délégataire	100,00 %	100,00 %
[P153.2]	Durée d'extinction de la dette de la collectivité	Collectivité	A la charge de la collectivité	
[P154.0]	Taux d'impayés sur les factures d'eau de l'année précédente	Délégataire	0,66 %	0,06 %
[P155.1]	Taux de réclamations	Délégataire	4,46 u/1000 abonnés	0,00 u/1000 abonnés

(1) La donnée indiquée est celle du système d'information du délégataire

(2) Les éléments de calcul connus du délégataire sont fournis dans le corps du présent rapport

En rouge figurent les codes indicateurs exigibles seulement pour les rapports soumis à examen de la CCSPL

## 1.5 Autres chiffres clés de l'année 2022

L'EFFICACITE DE LA PRODUCTION ET DE LA DISTRIBUTION		PRODUCTEUR	VALEUR 2021	VALEUR 2022
VP.062	Volume prélevé	Délégataire	m <sup>3</sup>	m <sup>3</sup>
VP.059	Volume produit	Délégataire	m <sup>3</sup>	m <sup>3</sup>
VP.060	Volume acheté à d'autres services d'eau potable	Délégataire	42 257 m <sup>3</sup>	46 041 m <sup>3</sup>
	Volume mis en distribution (m <sup>3</sup> )	Délégataire	42 257 m <sup>3</sup>	46 041 m <sup>3</sup>
VP.220	Volume de service du réseau	Délégataire	1 070 m <sup>3</sup>	402 m <sup>3</sup>
	Volume consommé autorisé année entière	Délégataire	35 124 m <sup>3</sup>	25 757 m <sup>3</sup>
	Nombre de fuites réparées	Délégataire	4	7
LE PATRIMOINE DE VOTRE SERVICE		PRODUCTEUR	VALEUR 2021	VALEUR 2022
	Nombre d'installations de production	Délégataire	0	0
	Capacité totale de production	Délégataire	m <sup>3</sup> /j	m <sup>3</sup> /j
	Nombre de réservoirs ou châteaux d'eau	Délégataire	1	1
	Capacité totale des réservoirs ou châteaux d'eau	Délégataire	600 m <sup>3</sup>	600 m <sup>3</sup>
	Longueur de réseau	Délégataire	12 km	12 km
VP.077	Longueur de canalisation de distribution (hors branchements)	Collectivité (2)	10 km	10 km
VP.140	Longueur de canalisation renouvelée par le délégataire	Délégataire	0 ml	ml
	Nombre de branchements	Délégataire	256	256
	Nombre de branchements en plomb	Délégataire	3	3
	Nombre de branchements en plomb supprimés	Délégataire	0	0
	Nombre de branchements neufs	Délégataire	2	0
	Nombre de compteurs	Délégataire	245	247
	Nombre de compteurs remplacés	Délégataire	5	4
LES CONSOMMATEURS ET LEUR CONSOMMATION D'EAU		PRODUCTEUR	VALEUR 2021	VALEUR 2022
	Nombre de communes	Délégataire	1	1
VP.056	Nombre total d'abonnés (clients)	Délégataire	224	225
	- Abonnés domestiques	Délégataire	224	225
	- Abonnés non domestiques	Délégataire		
	- Abonnés autres services d'eau potable	Délégataire		
	Volume vendu	Délégataire	23 995 m <sup>3</sup>	24 851 m <sup>3</sup>
	- Volume vendu aux abonnés domestiques	Délégataire	23 995 m <sup>3</sup>	24 851 m <sup>3</sup>
	- Volume vendu aux abonnés non domestiques	Délégataire	m <sup>3</sup>	m <sup>3</sup>
VP.061	- Volume vendu à d'autres services d'eau potable	Délégataire	m <sup>3</sup>	m <sup>3</sup>
	Consommation moyenne	Délégataire	213 l/hab/j	172 l/hab/j
	Consommation individuelle unitaire	Délégataire	149 m <sup>3</sup> /abo/an	117 m <sup>3</sup> /abo/an

(1) La donnée indiquée est celle du système d'information du délégataire

(2) Les éléments de calcul connus du délégataire sont fournis dans le corps du présent rapport

LA SATISFACTION DES CONSOMMATEURS ET L'ACCES A L'EAU		PRODUCTEUR	VALEUR 2021	VALEUR 2022
--	--	------------	-------------	-------------

Existence d'une mesure de satisfaction consommateurs	Délégataire	Mesure statistique sur le périmètre du service	Mesure statistique sur le périmètre du service
Taux de satisfaction globale par rapport au Service	Délégataire	78 %	84 %
Existence d'une Commission consultative des Services Publics Locaux	Délégataire	Non	Non
Existence d'une Convention Fonds Solidarité Logement « Eau »	Délégataire	Oui	Oui
<b>LES CERTIFICATS</b>	<b>PRODUCTEUR</b>	<b>VALEUR 2021</b>	<b>VALEUR 2022</b>
Certifications ISO 9001, 14001, 50001	Délégataire	En vigueur	En vigueur
Réalisation des analyses par un laboratoire accrédité	Délégataire	Oui	Oui
<b>L'EMPREINTE ENVIRONNEMENTALE</b>	<b>PRODUCTEUR</b>	<b>VALEUR 2021</b>	<b>VALEUR 2022</b>
Energie relevée consommée	Délégataire	kWh	kWh

## 1.6 Le prix du service public de l'eau

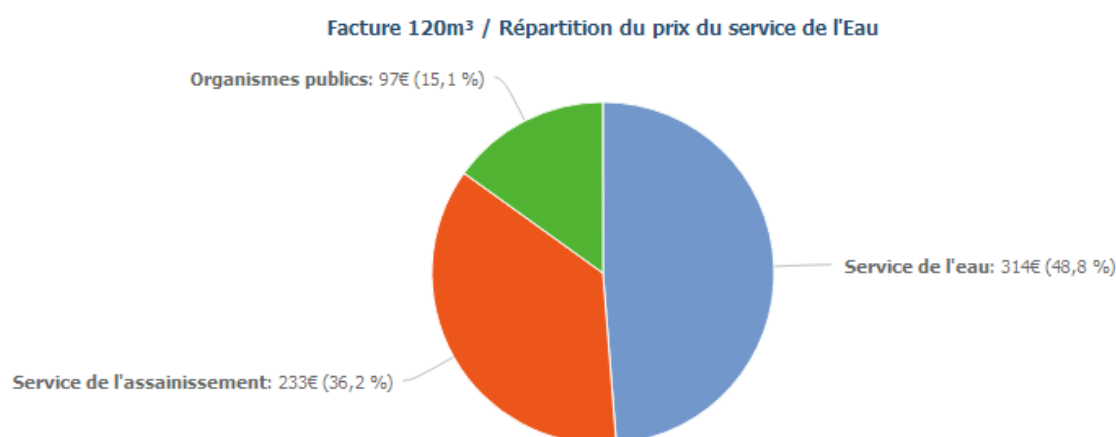
### LA FACTURE 120 M<sup>3</sup>

En France, l'intégralité des coûts du service public est supportée par la facture d'eau. La facture type de 120m<sup>3</sup> représente l'équivalent de la consommation d'eau d'une année pour un ménage de 3 à 4 personnes.

A titre indicatif sur la commune de PREMEAUX PRISSEY, l'évolution du prix du service de l'eau (redevances comprises, mais hors assainissement) par m<sup>3</sup> [D102.0] pour 120 m<sup>3</sup>, au tarif en vigueur au 1<sup>er</sup> janvier, est la suivante :

PREMEAUX PRISSEY Prix du service de l'eau potable	Volume	Prix Au 01/01/2023	Montant Au 01/01/2022	Montant Au 01/01/2023	N/N-1
<b>Part délégataire</b>			<b>217,09</b>	<b>219,26</b>	<b>1,00%</b>
Abonnement			63,73	64,36	0,99%
Consommation	120	1,2908	153,36	154,90	1,00%
<b>Part communautaire</b>			<b>81,60</b>	<b>87,38</b>	<b>7,08%</b>
Abonnement			12,00	14,18	18,17%
Consommation	120	0,6100	69,60	73,20	5,17%
<b>Préservation des ressources en eau (agence de l'eau)</b>	<b>120</b>	<b>0,0600</b>	<b>9,60</b>	<b>7,20</b>	<b>-25,00%</b>
<b>Organismes publics</b>			<b>33,60</b>	<b>33,60</b>	<b>0,00%</b>
Lutte contre la pollution (agence de l'eau)	120	0,2800	33,60	33,60	0,00%
<b>Total € HT</b>			<b>341,89</b>	<b>347,44</b>	<b>1,62%</b>
TVA			18,80	19,11	1,65%
<b>Total TTC</b>			<b>360,69</b>	<b>366,55</b>	<b>1,62%</b>
<b>Prix TTC du service au m3 pour 120 m3</b>			<b>3,01</b>	<b>3,05</b>	<b>1,33%</b>

Le graphique ci-dessous présente la répartition du prix pour 120 m<sup>3</sup> pour la commune de PREMEAUX PRISSEY :



Les factures type sont présentées en annexe.

# 1.7 L'essentiel de l'année 2022

## 1.7.1 Une année de sécheresse

### Bilan / impacts de l'actualité climatique 2022 en France

L'année 2022 **est la plus chaude** que la France métropolitaine ait jamais mesurée, loin devant 2020 qui détenait le record. Ponctué d'extrêmes climatiques, 2022 est un symptôme du changement climatique en France, selon Météo France.

En effet, **8 des 10 années les plus chaudes** depuis le début du XXe siècle **sont postérieures à 2010**.

**Une année marquée par une période de sécheresse d'une précocité, longévité et intensité exceptionnelle !**

L'année 2022 a également été **exceptionnellement sèche**, marquée par un déficit pluviométrique record de 25 %.

2022 se classe au **2e rang des années les moins arrosées** (depuis le début des mesures en 1959 - données météo France).

A titre d'exemple, 2022 a été jalonnée de mois records : les mois **de mai** avec un déficit de **60 %** et de **juillet** avec un déficit de **85 %** **sont les plus secs jamais enregistrés** à l'échelle de la France métropolitaine depuis le début des mesures en 1959.

- 2022 a connu **la 2e plus longue période de sécheresse des sols** de son histoire. L'année a été marquée par un déficit persistant de précipitations depuis la fin de l'hiver 2021-2022.
- La surface affectée par cette sécheresse des sols superficiels a atteint **les trois quarts de la France**. C'est l'une des 5 sécheresses ayant touché la surface du territoire la plus importante. La sécheresse a ainsi été moins généralisée qu'en 1976 ou 2011 mais plus qu'en 2003.
- 2022 a été marquée par un **ensoleillement exceptionnel** sur la plupart des régions, le plus souvent **excédentaire de 15 %**, avec de nombreux records, notamment sur la moitié nord du pays (Rennes +18%, Bourges +17%, Colmar +24%).
- Une année sèche mais régulièrement chaude également avec de nombreuses vagues de chaleur ; tous les mois de l'année ont été plus chauds que la normale, à l'exception des mois de janvier et d'avril.

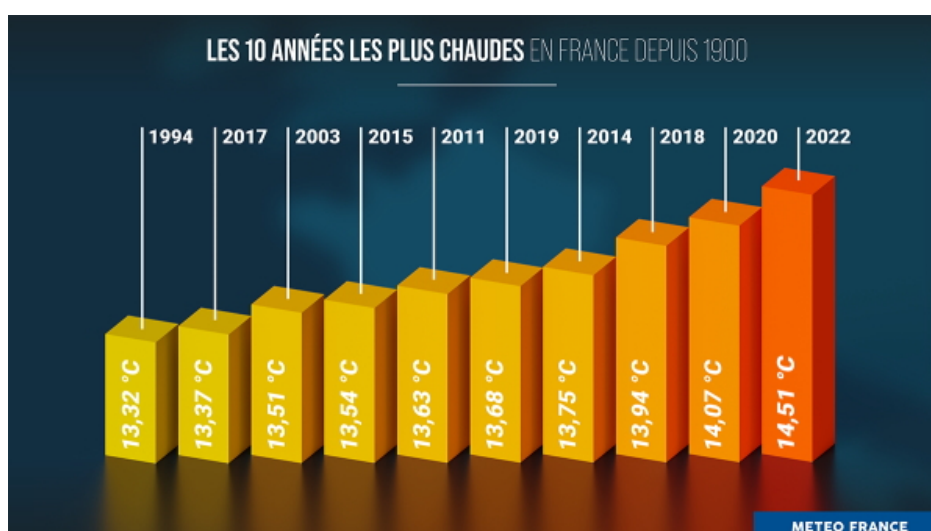
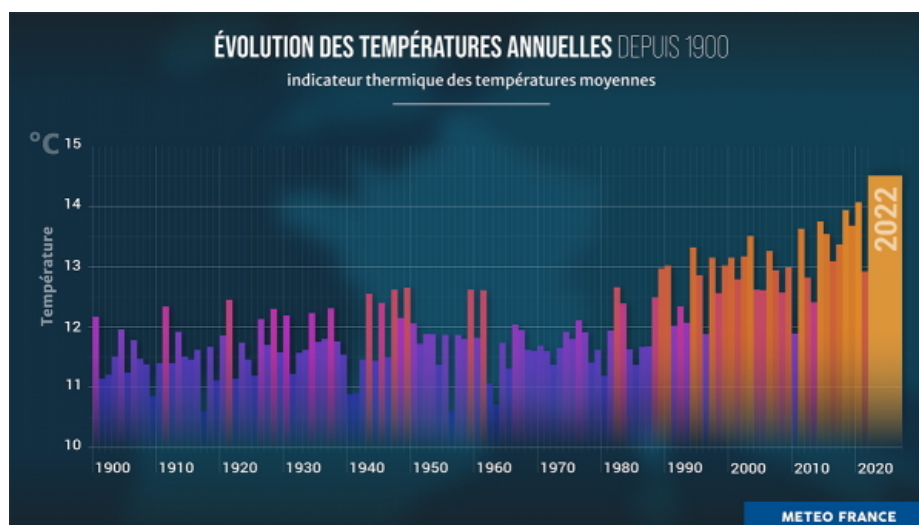
Il en est résulté **un été 2022 classé Extrême** par Météo France.

Trois vagues de chaleur ont concerné la France l'été 2022, la première dès le mois de juin. De nombreux records de chaleur ont été battus. On a par exemple mesuré les 40 °C les plus précoces jamais relevés, avec plus de 40 °C à Saint-Jean-de-Minervois (34) le 16 juin. Jamais auparavant une telle chaleur n'avait duré aussi longtemps et démarré si tôt dans la saison en France continentale ayant établi quelques records :

- **33 jours** de canicule au niveau national
- Canicule **la plus précoce** (depuis le 15 juin) et la plus longue jamais enregistrée
- **+2,3 degrés** au-dessus de la normale (période 1990-2020), juste derrière celle de 2003 (+2,7 degrés).
- **87 records de température** battus cette année en France ; 43° à Arcachon, 39,9° au Touquet en juillet !!!
- Sécheresse et feux de forêt : **62 000 hectares brûlés** contre 8 500 habituellement, avec des feux en Bretagne (Brocéliande)
- des pertes agricoles inquiétantes : -20% pour le maïs et la pomme de terre
- Dans le même temps, les orages sont plus intenses avec des phénomènes climatiques exceptionnels : 5 morts en Corse le 18 août avec des dommages importants sur les infrastructures...

Vers 2050 les projections indiquent que 1 été sur 2 pourrait ressembler à celui de 2022...

## Annexe - infographie Météo France



### 1.7.2 Principaux faits marquants de l'année

- [Performance du réseau de distribution:](#)

Le rendement du réseau s'établit à 55,9 % en 2022 et n'atteint pas le seuil minimum exigé dans le cadre du Grenelle 2 de l'environnement (66,39%). Un plan d'action visant à l'amélioration de cet indicateur est proposé dans le corps de ce rapport.

- [Qualité de l'eau](#)

La qualité bactériologique et physico-chimique de l'eau distribuée a été conforme à 100%.

#### ❖ Evolution des métabolites

Présence de 4 métabolites de pesticides pertinents:

Evolution fluctuante (saisonnière?), particulièrement de l'atrazine déséthyl déisopropyl (de 0,2 à >0,07 µg/L) et du Déséthylterbuméton (allant de 0 à 0,06 µg/L).

Le Déséthylatrazine et déséthylterbuthyazine restent pour le moment en dessous des 0,03 µg/L.

### 1.7.3 PROPOSITIONS D'AMELIORATION

Site	Descriptif
Réservoir de Premeaux	Mise en sécurité du réservoir (Accès cuve, chambre à vannes...)
Réservoir de Premeaux	Modification de l'exutoire de la vidange du réservoir qui s'écoule dans le chemin
Réservoir de Premeaux	Afin de suivre plus précisément les volumes dits "de fuites" nous proposons l'installation d'un débitmètre sur la sortie du réservoir.
Réservoir de Premeaux	Réhabilitation du chemin d'accès au réservoir

#### Sécurité du personnel, machines tournantes :

Les machines tournantes, les organes en mouvement, et leurs risques électriques associés, constituent un risque majeur pour les exploitants. Pour éviter toute situation dangereuse, nous avons lancé sur l'ensemble des installations qui nous sont confiées, une campagne de vérification de la conformité des équipements au regard des risques:

- d'absence de protection ou de démontage d'une protection sans outil,
- de fonctionnement possible de l'équipement de travail en marche malgré la protection démontée.

Nous présenterons en 2023 un rapport de cette campagne avec une priorisation des travaux de remise en conformité nécessaires.



#### **1.7.4 EVOLUTIONS RÉGLEMENTAIRES**

Chaque année, une sélection des textes réglementaires les plus marquants de l'année vous est proposée, accompagnée des impacts les plus significatifs sur la vie du service. Vos interlocuteurs Veolia se tiennent à votre disposition pour répondre à vos différentes questions et échanger de manière approfondie sur leurs conséquences particulières pour votre service.

##### **Les crises en cascade : pénurie et flambée des prix des matières premières et de l'énergie.**

Les crises successives affectant l'exécution des contrats de la commande publique depuis 2020 et en particulier la pénurie et la hausse des prix des matières premières et de l'énergie ont conduit le ministre de l'économie à solliciter l'avis du Conseil d'Etat sur les modifications des prix et tarifs des contrats de la commande publique et les conditions d'application de la théorie de l'imprévision.

Le Conseil d'Etat a ainsi rendu un avis le 15 septembre 2022 (avis n°405540) sur les possibilités de modification du prix ou des tarifs des contrats de la commande publique et sur les conditions d'application de la théorie de l'imprévision, rapidement complété par une circulaire du Premier Ministre en date du 29 septembre 2022 (n° 6374/SG) et par une fiche technique de la Direction des Affaires Juridiques de Bercy en date du 21 septembre 2022.

Ces textes font l'objet de commentaires spécifiques dans l'annexe de ce document dédiée à l'actualité réglementaire 2022.

##### **Délestage de la consommation de gaz naturel et d'électricité**

En sus de la hausse conséquente des prix de l'énergie, au cours des prochains hivers, des coupures de gaz et d'électricité sont susceptibles d'affecter les services d'eau et d'assainissement, activités ne relevant pas des services prioritaires prévus par l'arrêté du 5 juillet 1990.

Le décret n° 2022-495 du 7 avril 2022, l'instruction du Gouvernement du 16 septembre 2022 et circulaire du Premier Ministre en date du 30 novembre 2022 sont venus préciser les mesures de préparation et de gestion de crise en cas de survenue d'une mesure de délestage électrique programmée. Il est notamment souligné la nécessité de mobiliser les gestionnaires de services publics d'eau et d'assainissement afin d'anticiper l'impact du délestage sur leurs services.

Ces trois textes font l'objet de commentaires spécifiques dans l'annexe de ce document dédiée à l'actualité réglementaire 2022.

##### **Résilience des territoires et des réseaux**

En application de la loi du 22 août 2021 "climat et résilience", le décret 2022-1077 du 28 juillet 2022 (JO du 30 juillet 2022) précise le champ d'application du dispositif prévu à l'article L. 732-2-1 du code de la sécurité intérieure visant à améliorer la résilience des réseaux aux risques naturels, de même que les prescriptions pouvant être faites par les préfets dans ce cadre.

Les exploitants de services ou réseaux essentiels à la population (eau potable, assainissement, électricité, gaz, réseaux de télécommunication) situés dans les territoires présentant une exposition à un risque naturel important peuvent ainsi être enjoins par arrêté préfectoral à établir certains documents afin d'anticiper la gestion en cas de crise et favoriser un retour rapide à la normale.

Le décret du 2022-907 du 20 juin 2022 (JO du 21 juin 2022) et le décret 2022-1532 du 8 décembre 2022 (JO du 9 décembre 2022) ont précisé l'obligation et les modalités de réalisation et de mise en œuvre des plans communaux (PCS)

Ces textes font l'objet de commentaires spécifiques dans l'annexe de ce document dédiée à l'actualité réglementaire 2022.

## **Verdissement de la commande publique**

Pris en application de la loi "climat et résilience" d'août 2021, le décret n° 2022-767 du 2 mai 2022 (JO du 3 mai 2022) portant diverses modifications du code de la commande publique vise au "verdissement de la commande publique". Il prévoit pour les marchés et concessions dont l'avis d'appel public à concurrence ou la consultation est lancé à compter du 21 août 2026 :

- la suppression du critère d'attribution unique fondé sur le prix (le critère du coût devra en effet prendre en compte les caractéristiques environnementales de l'offre),
- et la description dans le rapport annuel du concessionnaire des mesures mises en œuvre pour garantir la protection de l'environnement et l'insertion par l'activité économique.

Le décret prévoit par ailleurs pour une entrée en vigueur au 1er janvier 2024 :

- un abaissement du seuil annuel des achats à partir duquel les collectivités territoriales doivent adopter un schéma de promotion des achats publics socialement et écologiquement responsables (Spaser) à 50 millions d'euros,
- et de nouvelles modalités de recensement économique des marchés et de publication des données essentielles de la commande publique sur un portail national de données ouvertes.

## **Loi relative à la différenciation, la décentralisation, la déconcentration et portant diverses mesures de simplification de l'action publique locale (dite 3DS)**

La loi 3DS (Loi n° 2022-217 du 21 février 2022) entend favoriser l'association des communes et le maintien des syndicats infra-communautaires à la gouvernance des compétences "eau" et "assainissement". Cette loi vient notamment préciser :

- les modalités du maintien du transfert de compétences eau, assainissement et gestion des eaux pluviales urbaines aux communautés de communes d'ici à 2026, sauf délibération contraire.
- la création de nouvelles exceptions à l'interdiction de subventionner les services publics industriels et commerciaux explicitement relatives aux EPCI.

La loi 3DS fait l'objet de commentaires spécifiques dans l'annexe de ce document dédiée à l'actualité réglementaire 2022.

## **La directive européenne 2020/2184 relative à la qualité des eaux destinées à la consommation humaine est transposée : vers toujours plus de qualité et de services pour l'eau potable !**

La directive (2020/2184 du 16 décembre 2020) actualise celle de 1998. Elle "revalorise l'eau du robinet" au travers de plusieurs évolutions majeures :

1. Elle exige de donner une information plus complète aux consommateurs sur la qualité de l'eau potable ;
2. Elle renforce les normes de qualité exigées pour l'eau potable sur de nouveaux polluants, avec une obligation de résultats sur huit nouvelles substances, à savoir, le Bisphénol A, l'Uranium, les composés perfluorés (ou PFAS), les acides Haloacétiques, les chlorates, les chlorites, le nonylphénol et la bêta estradiol ;
3. Elle instaure une approche de gestion préventive des risques sanitaires, qui rend obligatoires les plans de gestion de la sécurité sanitaire des eaux (PGSSE). Cette approche passe par une meilleure maîtrise du patrimoine des services d'eau, et la compréhension de leur vulnérabilité ;
4. Elle vise à garantir l'accès à l'eau pour tous, notamment pour les populations vulnérables (sans abris, réfugiés, squats...),

Cette directive a été transposée en droit français à la toute fin de l'année 2022 à travers une ordonnance, deux décrets et une quinzaine d'arrêtés.

Nombre des dispositions de ces nouveaux textes entreront en vigueur au cours des cinq prochaines années et sont porteuses de nouvelles obligations et responsabilités pour les services d'eau.

L'évolution majeure du nouveau cadre réglementaire réside dans la mise en œuvre, sous la responsabilité de la PRPDE (la Collectivité), d'une gestion résolument préventive des risques sanitaires.

Ainsi, à travers un nouvel arrêté dédié, la PRPDE (la collectivité) est responsable de la surveillance de la qualité de l'eau, complémentaire du contrôle sanitaire de l'ARS et conforme au plan de gestion de la sécurité sanitaire de l'eau (PGSSE), intégrant des paramètres susceptibles de faire apparaître des risques émergents.

Ce nouveau cadre réglementaire fait l'objet de commentaires spécifiques dans l'annexe de ce document dédiée à l'actualité réglementaire 2022.

Cette nouvelle réglementation est susceptible d'entraîner un impact contractuel et financier sur le service d'eau.

### **Métabolites de pesticides : des nouveaux critères de gestion qui évoluent !**

L'instruction DGS/EA4/2020/177 en date du 18 décembre 2020 est venue préciser les modalités de gestion des risques sanitaires en cas de présence de pesticides et de métabolites de pesticides (molécules issues de la dégradation des pesticides) dans les Eaux Destinées à la Consommation Humaine (EDCH).

Depuis la publication de l'instruction de décembre 2020, les Agences Régionales de Santé (ARS) ont renforcé le contrôle sanitaire des eaux destinées à la consommation humaine en y intégrant des nouveaux métabolites de pesticides. Ce renforcement a conduit dès 2021 à la détection de plus en plus fréquente de métabolites de pesticides dans les ressources en eau et/ou dans les eaux produites et distribuées et, ce, au-delà des normes réglementaires.

Durant l'année 2022, face à cette détection de plus en plus fréquente, les autorités sanitaires ont précisé les modalités de gestion initialement prévues dans l'instruction de décembre 2020.

Ainsi, après avoir saisi le Haut Conseil de Santé Publique (HCSP), dans son instruction du 24 mai 2022, la DGS a modifié les modalités de gestion des métabolites ne disposant pas de valeur sanitaire définie par l'Anses en préconisant aux ARS d'appliquer alors les valeurs sanitaires établies par l'agence fédérale pour l'environnement allemande (UBA).

Se fondant sur de nouvelles études, dans deux avis publiés le 30 septembre 2022, l'Anses a déclassé comme « non-pertinents » deux métabolites du S-métolachlore, à savoir, le NOA Métolachlore et l'ESA Métolachlore, ce dernier étant fréquemment observé dans les ressources en eau et les eaux produites au-delà des normes réglementaires. Dans ses avis du 30 septembre 2022, l'Anses mentionne toutefois l'évaluation européenne en cours du caractère perturbateur endocrinien du S-Métolachlore susceptible de la conduire à reclasser de nouveau comme « pertinents » ces deux métabolites.

Pour les seuls métabolites non-pertinents, l'arrêté du 30 décembre 2022 (JO du 31 décembre 2022) modifiant l'arrêté du 11 janvier 2007 relatif aux limites et références de qualité des eaux brutes et des eaux destinées à la consommation humaine fixe la valeur indicative de 0,9 µg/L comme seuil à partir duquel un plan d'action préventif sur la zone de captage est nécessaire. Ce faisant, cet arrêté abroge les modalités de gestion prévues, pour les métabolites non-pertinents, dans l'instruction du 18 décembre 2020.

Cette situation nouvelle est susceptible d'évoluer de nouveau au cours des prochains mois. En effet, les progrès des techniques d'analyse de l'eau conjugués à l'acquisition de nouvelles connaissances scientifiques et à l'application du principe de précaution constituent désormais des facteurs pouvant impacter très directement les services d'eau dans leur gestion des métabolites de pesticides.

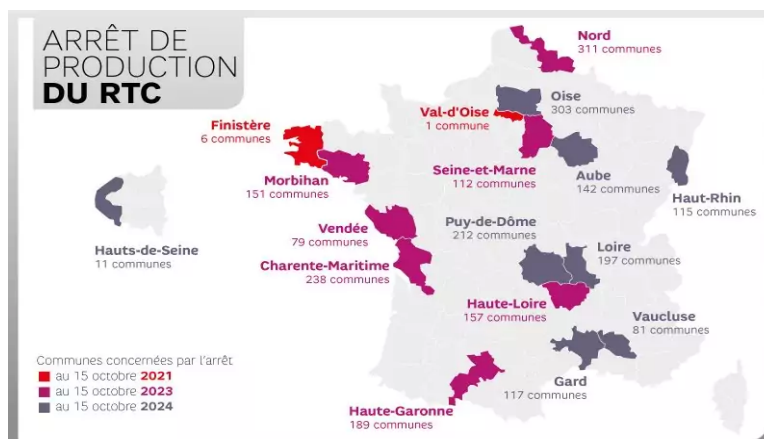
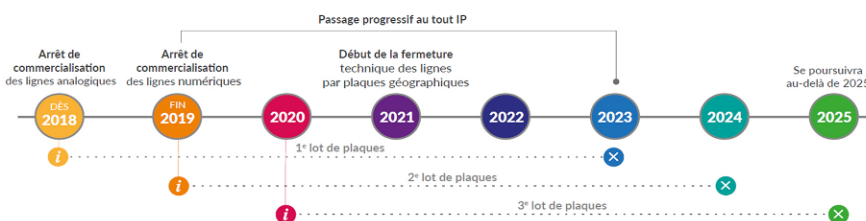
Dans ce contexte évolutif, vos interlocuteurs Veolia sont à votre disposition pour répondre à vos différentes questions et échanger de manière approfondie sur les moyens d'action visant à garantir la qualité du service pour l'ensemble des abonnés de votre service.

## Fin du Réseau Téléphonique Commuté (RTC) et du support filaire cuivre

Le **réseau filaire cuivre** en France a connu son véritable essor au début des **années 1970**. Dans un premier temps réservé à la téléphonie fixe, il a également porté la naissance de l'internet haut débit avec l'ADSL. Désormais moins adapté aux usages des Français, le cuivre est de plus en plus concurrencé par la  **fibre optique**, plus *performante*, moins *énergivore*, et surtout *moins sensible aux aléas météorologiques*. **Le numérique s'installe durablement dans notre paysage.**

### Les dates clés

A partir de 2023, Orange commencera à démonter les infrastructures RTC par plaques.



### Impact sur les installations d'eau

Les installations d'eau de tous types utilisent des équipements destinés à communiquer et partager des informations aux collectivités et aux délégataires. Elles reflètent l'état de santé des ouvrages, et alertent en cas de dysfonctionnement. Pour vous parvenir, ces données circulent sur des réseaux téléphoniques filaires de type RTC ou des lignes internet de type IP gérés par les opérateurs télécom.

Les services RTC et xDSL seront progressivement fermés.

A la résiliation automatique des abonnements par les opérateurs téléphoniques, **les ouvrages d'eau potable ne pourront plus faire remonter d'information à distance. Plus aucune alerte ne parviendra pour prévenir d'un manque d'eau dans un réservoir, ou d'un débordement du réseau d'eaux usées sur la voie publique.**

### La Valeur Ajoutée VEOLIA

- Diagnostic sur les installations et plan d'action
- Renouvellement des installations impactées afin d'utiliser le mode de transfert IP
- Traitement de l'obsolescence et montée en gamme des télétransmetteurs
- Baisse du coût de l'abonnement et des communications

Cette évolution de conditions techniques d'exécution du service est susceptible d'entraîner un impact contractuel et financier sur le service des eaux.

Vos interlocuteurs Veolia se rapprocheront de vous, pour répondre à vos différentes questions et échanger là aussi de manière approfondie sur leurs conséquences pour votre service.

# 2.

**LES  
CONSOmmATEURS  
DE VOTRE SERVICE  
ET LEUR  
CONSOmmATION**



Veolia fait de la considération et de la personnalisation des réponses apportées les principes transversaux qui guident l'ensemble de sa relation aux consommateurs des services d'eau et d'assainissement, dans toutes ses actions au quotidien. Dans ce chapitre, figurent les informations relatives à la satisfaction des consommateurs de votre service, ainsi que les données liées à la consommation (interruptions de service, impayés, aides financières).

## 2.1 Les consommateurs abonnés du service

### □ *Le nombre d'abonnés*

Le nombre de consommateurs abonnés (clients) par catégorie constaté au 31 décembre, au sens de l'arrêté du 2 mai 2007, figure au tableau suivant :

	2018	2019	2020	2021	2022	N/N-1
<b>Nombre total d'abonnés (clients)</b>	<b>205</b>	<b>203</b>	<b>205</b>	<b>224</b>	<b>225</b>	<b>0,4%</b>
domestiques ou assimilés	205	203	205	224	225	0,4%

### □ *Les principaux indicateurs de la relation consommateurs*

	2018	2019	2020	2021	2022	N/N-1
Nombre d'interventions avec déplacement chez le client	11	18	45	39	24	-38,5%
Nombre annuel de demandes d'abonnement	8	10	14	27	15	-44,4%
Taux de clients mensualisés	22,6 %	25,8 %	26,3 %	28,6 %	32,1 %	12,2%
Taux de mutation	4,0 %	5,1 %	7,1 %	12,4 %	6,9 %	-44,4%

Les données consommateurs par commune sont disponibles en annexe.

## 2.2 La satisfaction des consommateurs : personnalisation et considération au rendez-vous

Veolia s'engage à prendre autant soin des consommateurs des services d'eau et d'assainissement qui lui sont confiés que de la qualité de l'eau qu'elle leur apporte ou de leur environnement. Au quotidien, nous souhaitons ainsi que les consommateurs se sentent bienvenus et considérés lorsqu'ils interagissent avec nos équipes, grâce à des interlocuteurs qu'ils comprennent et qui les comprennent... et bien sûr grâce à des femmes et des hommes résolument engagés à leur service.



L'engagement de Veolia en faveur de ce service consommateurs de proximité et de grande qualité, s'appuyant sur la densité de son ancrage territorial a permis à Veolia de devenir le premier opérateur de services d'eau et d'assainissement à obtenir l'attestation "Relation Client 100% France".

Délivrée par l'Association Française de la Relation Client (AFRC) et l'Association Origine France Garantie, elle certifie que toutes les équipes relations consommateurs des activités eau et assainissement de Veolia sont basées sur le territoire français, et bénéficient d'un contrat de travail en droit français. Elle est précédée d'un audit initial de l'AFNOR.

Cette certification garantit que :

- 100 % des 11 Centres de Relation Client sont implantés en France ;
- 100 % des 1500 collaborateurs et conseillers clientèle impliqués dans cette relation bénéficient de contrats de droit français ;
- 100 % des consommateurs de services publics d'eau et d'assainissement, dont la relation usagers est confiée à Veolia bénéficient d'une proximité et d'une qualité "made in France »

Satisfaire les consommateurs des services que nous exploitons commence par recueillir régulièrement le jugement qu'ils portent sur ces services : leur apporter de la considération, personnaliser les réponses et les services qui leur sont proposés, cela commence toujours par être à l'écoute de ce qu'ils ont à nous dire, de ce qu'ils pensent de nous.

Le baromètre de satisfaction réalisé par Veolia porte sur les principaux critères d'appréciation de nos prestations :

- ✓ la qualité de l'eau
- ✓ la qualité de la relation avec le consommateur abonné : accueil par les conseillers des Centres d'appel, par ceux de l'accueil de proximité...
- ✓ la qualité de l'information adressée aux abonnés



**NB : En 2021, Veolia a modifié le mode de collecte de ses enquêtes de satisfaction, passant d'interviews par téléphone à des interviews en ligne (les consommateurs reçoivent un e-mail les invitant à répondre à un questionnaire). Cette évolution permet d'interroger un plus grand nombre de consommateurs par an et de disposer ainsi de mesures de satisfaction plus fines, sur des échantillons plus robustes.**

**Ce changement de méthode peut cependant avoir pour effet un repli plus ou moins net des taux de satisfaction relevés.** En effet, comme le confirme l'institut Ipsos, en charge de ces enquêtes, un écart d'une dizaine de points à la baisse est couramment observé lorsque l'on passe de l'interview téléphonique à l'e-mail. Deux causes cumulatives peuvent l'expliquer :

- ✓ Répondre à une sollicitation d'enquête par e-mail est une action volontaire et les consommateurs insatisfaits sont plus enclins à cliquer sur le lien dans l'invitation pour répondre à ces enquêtes
- ✓ Dans le cadre d'une enquête téléphonique, inconsciemment, les interviewés associent l'enquêteur avec le service qu'il leur demande d'évaluer. Ils se montrent ainsi plus indulgents et donnent des notes moins sévères qu'ils ne l'auraient fait lors d'une enquête en ligne.

Des indicateurs de performance permettent aussi d'évaluer de manière objective la qualité du service rendu.

	2018	2019	2020	2021	2022	N/N-1
Satisfaction globale	84	87	86	78	84	+6
La continuité de service	93	95	94	93	95	+2
La qualité de l'eau distribuée	81	80	83	78	82	+4
Le niveau de prix facturé	53	61	62	52	62	+10
La qualité du service client offert aux abonnés	77	81	83	74	79	+5
Le traitement des nouveaux abonnements	81	90	90	87	88	+1
L'information délivrée aux abonnés	68	70	74	73	71	-2

### **Composition de votre eau !**



*Le calcaire, les nitrates, le chlore sont également une cause potentielle d'insatisfaction. Sur le site internet ou sur simple appel chaque consommateur, qu'il soit abonné au service ou habite en logement collectif sans abonnement direct peut demander la composition de son eau.*



## □ Les 5 promesses aux consommateurs de Veolia

Par ces 5 promesses, Veolia concrétise sa volonté de placer les consommateurs des services publics d'eau et d'assainissement qui lui sont confiés au cœur de son action. Elles témoignent de la mobilisation quotidienne des femmes et des hommes de Veolia à leur service, tout au long de leur parcours avec le service : nous leur devons chaque jour une eau potable distribuée à domicile, l'assainissement de leurs eaux usées, mais aussi un accompagnement, une réactivité et une transparence sans faille.

**#1 Qualité** : « Nous nous mobilisons à 100% pour la qualité de votre eau ».

**#2 Intervention** : « Nous réagissons et vous aidons à faire face aux incidents »

**#3 Budget** : « Nous vous accompagnons dans la gestion de votre facture d'eau »

**#4 Services** : « Nous sommes à votre écoute quand et comme vous le souhaitez »

**#5 Conseil** : « Nous vous aidons à maîtriser votre consommation »

## □ Les interruptions non-programmées du service public de l'eau

La continuité du service public est un élément majeur de satisfaction des consommateurs.

Le taux d'occurrence des interruptions de service non programmées **[P151.1]** est calculé à partir du nombre de coupures d'eau qui n'ont pas fait l'objet d'une information au moins 24h avant. En 2022, ce taux pour votre service est de 4,44/ 1000 abonnés.

	2018	2019	2020	2021	2022
<b>Taux d'occurrence des interruptions de service non programmées (pour 1 000 abonnés)</b>	<b>9,76</b>	<b>4,93</b>	<b>4,88</b>	<b>8,93</b>	<b>4,44</b>
Nombre d'interruptions de service	2	1	1	2	1
Nombre d'abonnés (clients)	205	203	205	224	225

## 2.3 Données économiques

### ▣ *Le taux d'impayés sur les factures d'eau de l'année précédente [P154.0]*

Le taux d'impayés est calculé au 31/12 de l'année 2022 sur les factures émises au titre de l'année précédente. Le taux d'impayés correspond aux retards de paiement.

C'est une donnée différente de la rubrique « pertes sur créances irrécouvrables et contentieux recouvrement » figurant dans le CARE ; cette dernière reprend essentiellement les pertes définitivement comptabilisées. Celles-ci peuvent être enregistrées avec de plus grands décalages dans le temps compte tenu des délais nécessaires à leur constatation définitive.

Une détérioration du taux d'impayés témoigne d'une dégradation du recouvrement des factures d'eau. Une telle dégradation peut annoncer la progression des factures qui seront enregistrées ultérieurement en pertes sur créances irrécouvrables.

	2018	2019	2020	2021	2022
<b>Taux d'impayés</b>	<b>0,00 %</b>	<b>3,08 %</b>	<b>0,68 %</b>	<b>0,66 %</b>	<b>0,06 %</b>
Montant des impayés au 31/12/N en € TTC (sur factures N-1)	0	3 246	528	714	79
Montant facturé N - 1 en € TTC	90 954	105 285	78 106	108 155	124 455

La loi Brottes du 15 avril 2013 a modifié les modalités de recouvrement des impayés par les services d'eau dans le cas des résidences principales. Quelles que soient les circonstances, les services d'eau ont interdiction de recourir aux coupures d'eau en cas d'impayés et doivent procéder au recouvrement des factures par toutes les autres voies légales offertes par la réglementation. Elles demeurent uniquement possibles dans le cas de résidences secondaires ou de locaux à strict usage professionnel, hors habitation. Cette situation a potentiellement pour effet de renchérir les coûts de recouvrement et/ou de pénaliser les recettes de l'ensemble des acteurs (délégataires, collectivités...).

### ▣ *Le montant des abandons de créance et total des aides accordées [P109.0]*

L'accompagnement en cas de difficulté à payer les factures d'eau est une priorité pour votre collectivité et pour Veolia. Les dispositifs mis en œuvre s'articulent autour de trois axes fondamentaux :

- ✓ Urgence financière : des facilités de paiement (échéanciers, mensualisation...) sont proposées aux abonnés rencontrant temporairement des difficultés pour régler leur facture d'eau,
- ✓ Accompagnement : en partenariat avec les services sociaux, nous nous engageons à accueillir et orienter les personnes en situation de précarité, en recherchant de façon personnalisée les solutions les plus adaptées,
- ✓ Assistance : pour les foyers en grande difficulté financière, Veolia participe au dispositif Solidarité Eau intégré au Fonds de Solidarité Logement départemental.

En 2022, le montant des abandons de créance s'élevait à 0 €.

Le nombre de demandes d'abandons de créance reçues par le délégataire et les montants accordés figurent au tableau ci-après :

	2018	2019	2020	2021	2022
Nombre de demandes d'abandon de créance à caractère social	0	0	3	0	0
Montant des abandons de créances ou des versements à un fonds de solidarité (€)	0,00	0,00	125,00	0,00	0,00
Volume vendu selon le décret (m3)	27 175	18 986	24 489	23 995	24 851

Ces éléments permettent à la Collectivité de calculer l'indicateur du décret **[P 109.0]**, en ajoutant à ce montant ses propres versements et en divisant par le volume vendu.

### *▣ Les échéanciers de paiement*

Le nombre d'échéanciers de paiement figure au tableau ci-après :

	2018	2019	2020	2021	2022
Nombre d'échéanciers de paiements ouverts au cours de l'année	0	1	1	1	3
Nombre de dossiers de dégrèvements acceptés	4	3	0	1	1

# 3.

LE PATRIMOINE DE  
VOTRE SERVICE



Prélever, produire, distribuer, stocker, surveiller... : une gestion optimisée du patrimoine est la garantie de son fonctionnement durable et d'un service performant au consommateur. Vous retrouverez dans cette partie l'inventaire des installations et des réseaux associés à votre contrat, ainsi que le bilan des renouvellements et des travaux neufs réalisés sur ces ouvrages durant l'année écoulée. Au-delà, la prise en compte du patrimoine naturel (animaux, végétaux, eau, air, sols) et la gestion des infrastructures vertes, contribuent pleinement à la performance du service et au bien-être des usagers.

## 3.1 L'inventaire des installations

Cette section présente la liste des installations de prélèvement et de production associées au contrat.

Réservoir ou château d'eau	Capacité de stockage (m3)
Réservoir Premeaux - Prissey	600
<b>Capacité totale</b>	<b>600</b>

Installation de reprise, de pompage ou surpresseur	Débit des pompes (m3/h)
SR Premeaux La Courtavaux	20

## 3.2 L'inventaire des réseaux

Cette section présente la liste :

- ✓ des réseaux de distribution,
- ✓ des équipements du réseau,
- ✓ des branchements en domaine public,
- ✓ des outils de comptage

Les biens désignés comme biens de retour ou biens de reprise sont ceux expressément désignés comme tels au contrat, conformément au décret 2016-86 du 1er février 2016. S'il y a lieu, l'inventaire distingue les biens propres du délégataire.

### ☐ *Les réseaux, équipements, branchements et outils de comptage*

	2018	2019	2020	2021	2022	N/N-1
<b>Canalisations</b>						
Longueur totale du réseau (km)	12,1	12,1	12,1	12,3	12,3	0,0%
Longueur d'adduction (ml)	14	0				
Longueur de distribution (ml)	12 085	12 083	12 088	12 259	12 259	0,0%
<i>dont canalisations</i>	9 966	9 961	9 961	10 122	10 122	0,0%
<i>dont branchements</i>	2 119	2 122	2 127	2 137	2 137	0,0%
<b>Equipements</b>						
Nombre d'appareils publics	22	22	22	23	24	4,3%
<i>dont poteaux d'incendie</i>	18	18	18	19	20	5,3%
<b>Branchements</b>						
Nombre de branchements	252	253	254	256	256	0,0%

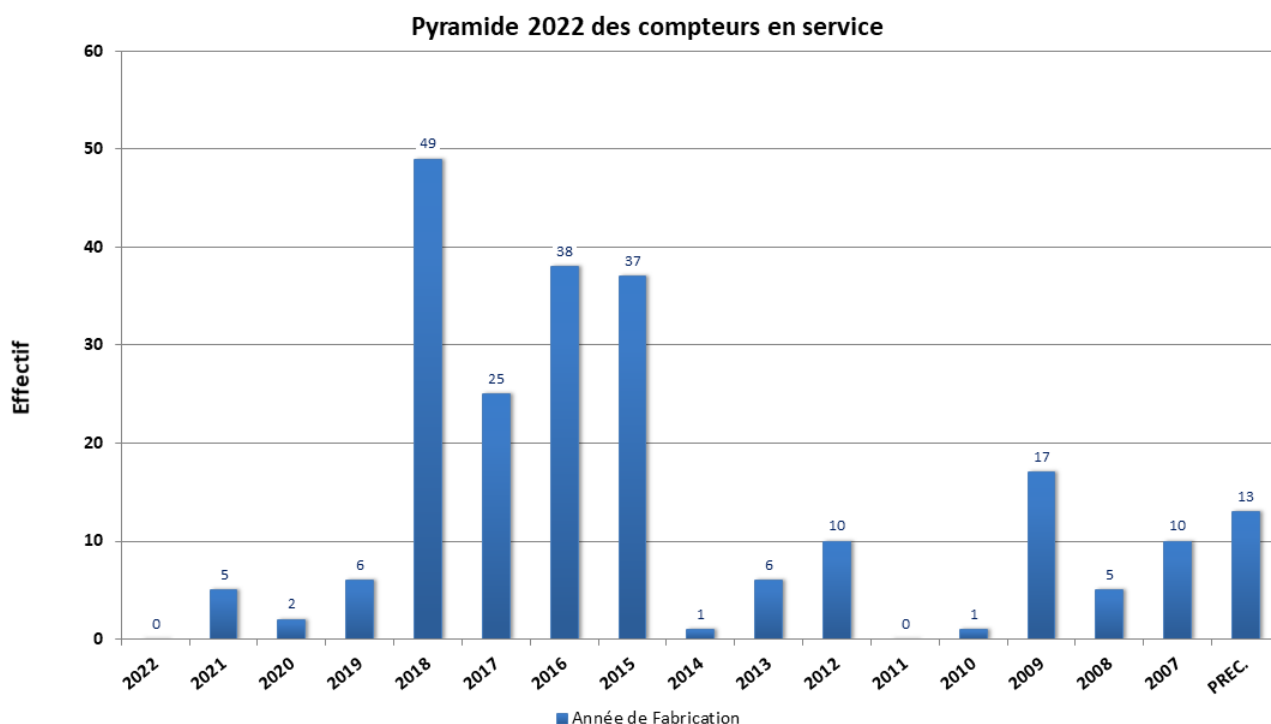
	2018	2019	2020	2021	2022	N/N-1	Qualificatio n
<b>Compteurs</b>							
Nombre de compteurs	234	235	240	245	247	0,8%	Bien de retour
<i>dont sur abonnements en service</i>	206	204	208	226	225	-0,4%	
<i>dont sur abonnements résiliés sans successeur</i>	28	31	32	19	22	15,8%	

	Canalisation d'adduction (ml)	Canalisation distribution (ml)	Total (ml)
<b>Longueur totale tous DN (ml)</b>		<b>10 122</b>	<b>10 122</b>
DN 40 (mm)		118	118
DN 60 (mm)		417	417
DN 63 (mm)		1 003	1 003
DN 75 (mm)		24	24
DN 80 (mm)		1 110	1 110
DN 90 (mm)		419	419
DN 100 (mm)		2 624	2 624
DN 125 (mm)		2 710	2 710
DN 150 (mm)		1 379	1 379
DN indéterminé (mm)		318	318

## □ Les compteurs

Compteurs (*)	Nombre	Qualification
Nombre de compteurs propriété de la collectivité	247	Bien de retour

(\*) compteurs installés sur branchements d'abonnés, à l'exclusion des compteurs de sectorisation





## 3.3 Les indicateurs de suivi du patrimoine

Dans le cadre d'une responsabilité partagée – selon le cadre défini par le contrat - Veolia met en œuvre une démarche de gestion durable et optimisée du patrimoine afin de garantir le maintien en condition opérationnelle des ouvrages et le bon fonctionnement des équipements.

La mise à jour de l'intégralité des données patrimoniales du service est réalisée grâce à des outils de connaissance des installations et, pour les réseaux, d'un Système d'Information Géographique (SIG). L'analyse de l'ensemble des données apporte à la collectivité une connaissance détaillée de son patrimoine et de son état.

### 3.3.1 Le taux moyen de renouvellement des réseaux

Le tableau suivant permet à la collectivité de calculer le taux moyen de renouvellement des réseaux d'eau potable. La dernière ligne précise le linéaire renouvelé porté à la connaissance du délégataire. La collectivité pourra calculer le taux moyen de renouvellement en ajoutant aux valeurs de la dernière ligne le linéaire renouvelé sous sa maîtrise d'ouvrage, en moyennant sur 5 ans et en divisant par la longueur totale du réseau.

	2018	2019	2020	2021	2022
<b>Taux moyen de renouvellement des réseaux d'eau potable (%)</b>	<b>0,00</b>	<b>0,00</b>	<b>0,00</b>	<b>0,00</b>	<b>0,00</b>
Longueur du réseau de desserte (hors adduction et hors branchements) (ml)	9 966	9 961	9 961	10 122	10 122
Longueur renouvelée totale (ml)	0	0	0	0	0
Longueur renouvelée par le délégataire (ml)	0	0	0	0	0

### 3.3.2 L'indice de connaissance et de gestion patrimoniale des réseaux [P103.2]

L'obligation de réalisation d'un descriptif détaillé des ouvrages d'eau, tel que le définit l'article D.2224-5-1 du Code Général des Collectivités Territoriales répond à l'objectif de mettre en place une gestion patrimoniale des réseaux.

Il faut que l'Indice de Connaissance et Gestion patrimoniale du réseau atteigne un total de 40 points sur les 45 premiers points accessibles pour que le service soit réputé disposer du descriptif détaillé.

Depuis 2015, les services d'eau ne disposant pas du descriptif détaillé se sont vus appliquer un doublement de la redevance pour les prélèvements réalisés sur la ressource en eau.

Calculé sur un barème de 120 points (ou 100 points pour les services n'ayant pas la mission de distribution), la valeur de cet indice **[P103.2]** pour l'année 2022 est de :

<b>Gestion patrimoine - Niveau de la politique patrimoniale du réseau</b>	2018	2019	2020	2021	2022
Indice de connaissance et de gestion patrimoniale des réseaux	94	95	95	95	95

Gestion patrimoine - Niveau de la politique patrimoniale du réseau		Barème	Valeur ICGPR
<b>Code VP</b>	<b>Partie A : Plan des réseaux (15 points)</b>		
<b>VP.236</b>	Existence d'un plan des réseaux	10	10
<b>VP.237</b>	Mise à jour annuelle du plan des réseaux	5	5
<b>Code VP</b>	<b>Partie B : Inventaire des réseaux (30 points qui ne sont comptabilisés que si la totalité des points a été obtenue pour la partie A)</b>		
<b>VP.238</b>	Existence d'un inventaire des réseaux avec mention, pour tous les tronçons représentés sur le plan du linéaire, de la catégorie de l'ouvrage et de la précision des informations cartographiques		Oui
<b>VP.239</b>	Pourcentage du linéaire de réseau pour lequel l'inventaire des réseaux mentionne les matériaux et diamètres.		95 %
<b>VP.240</b>	Mise à jour annuelle de l'inventaire des réseaux à partir d'une procédure formalisée pour les informations suivantes relatives aux tronçons de réseaux : linéaire, catégorie d'ouvrage, précision cartographique, matériaux et diamètres		Oui
<b>Combinaison des variables VP238, VP239 et VP240</b>	Informations structurelles complètes sur tronçon (diamètre, matériaux)	15	15
<b>VP.241</b>	Connaissance pour chaque tronçon de l'âge des canalisations	15	15
<b>Total Parties A et B</b>		<b>45</b>	<b>45</b>
<b>Code VP</b>	<b>Partie C : Autres éléments de connaissance et de gestion des réseaux (75 points qui ne sont comptabilisés que si 40 points au moins ont été obtenus pour la partie A et B)</b>		
<b>VP.242</b>	Localisation et description des ouvrages annexes et des servitudes	10	10
<b>VP.243</b>	Inventaire pompes et équipements électromécaniques	10	10
<b>VP.244</b>	Dénombrement et localisation des branchements sur les plans de réseaux	10	0
<b>VP.245</b>	Inventaire caractéristiques compteurs et références carnet métrologique	10	10
<b>VP.246</b>	Inventaire secteurs de recherche de pertes eau	10	10
<b>VP.247</b>	Localisation des autres interventions	10	10
<b>VP.248</b>	Mise en œuvre d'un plan pluriannuel de renouvellement des canalisations	10	0
<b>VP.249</b>	Existence et mise en œuvre d'une modélisation des réseaux	5	0
<b>Total:</b>		<b>120</b>	<b>95</b>

La valeur de l'indice atteint le seuil des 40 premiers points du barème. En conséquence, le service dispose au 31 décembre 2022 du descriptif détaillé tel qu'exigé par la réglementation. Toutefois, un plan d'action visant à compléter l'inventaire des canalisations pourra être utilement mis en œuvre pour consolider ce descriptif détaillé. Veolia se tient à la disposition de vos services pour établir ce plan d'action.

Dans le cadre de sa mission, Veolia procédera régulièrement à l'actualisation des informations patrimoniales à partir des données acquises dans le cadre de ses missions ainsi que les informations que vos services lui auront communiquées, notamment, celles relatives aux extensions de réseau.

## 3.4 Gestion du patrimoine

### 3.4.1 Les renouvellements réalisés

Le renouvellement des installations techniques du service conditionne la performance à court et long termes du service. A court terme, les actions d'exploitation permettent de maintenir ou d'améliorer la performance technique des installations. A long terme, elles deviennent insuffisantes pour compenser leur vieillissement, et il faut alors envisager leur remplacement, en cohérence avec les niveaux de service fixés par la collectivité.

Le renouvellement peut concerner les installations (usines, réservoirs...) ainsi que les équipements du réseau. Il peut correspondre au remplacement à l'identique (ou à caractéristiques identiques compte tenu des évolutions technologiques) complet ou partiel d'un équipement, ou d'un certain nombre d'articles d'un lot (ex : compteurs).

Le renouvellement peut être assuré soit dans le cadre d'un Programme Contractuel, d'une Garantie de Continuité de Service ou d'un Compte de renouvellement. Le suivi des renouvellements à faire et réalisés chaque année est enregistré dans une application informatique dédiée.

#### □ Les compteurs

En ce qui concerne les compteurs d'eau froide en service, le renouvellement est réalisé de manière à répondre aux obligations contractuelles et assurer la conformité réglementaire du parc de compteurs.

En France, le « contrôle en service des compteurs d'eau froide potable » est réglementé par l'arrêté du 6 mars 2007. Parmi les méthodes proposées par cet arrêté, Veolia a choisi celle qui donne la meilleure connaissance du parc : la mise en place d'un système qualité pour utiliser ses propres moyens de contrôle. Les compteurs de diamètre nominal strictement inférieur à 40 mm sont inspectés selon une méthode statistique définie par cet arrêté tandis que les autres compteurs sont renouvelés selon la méthode de renouvellement suivant l'âge et la classe du compteur.

Un carnet métrologique comprenant les informations demandées par la décision du 30 décembre 2008 est tenu à jour pour chaque compteur éligible.

Veolia a été autorisé par décision ministérielle à utiliser la procédure de contrôle statistique par le détenteur pour les compteurs qu'elle détient ou gère au titre d'un contrat de délégation de service public. Le système qualité de Veolia est accrédité (accréditation n° 3-1316 (précédemment accréditation n° 2 – 5146 jusqu'au 1<sup>er</sup> décembre 2016) portée disponible sur [WWW.COFRAC.fr](http://WWW.COFRAC.fr)) pour faire inspecter les compteurs par ses laboratoires.

Les lots de compteurs inspectés depuis 2010 sont conformes à la réglementation. Ces méthodes statistiques permettent de mettre en œuvre une stratégie de renouvellement préventif optimisée et contribuent à la maîtrise des technologies de comptage et au suivi du vieillissement des compteurs au cours du temps.

Renouvellement des compteurs	2018	2019	2020	2021	2022	N/N-1
Nombre de compteurs	234	235	240	245	247	0,8%
Nombre de compteurs remplacés	20	1	22	5	4	-20,0%
Taux de compteurs remplacés	8,6	0,4	9,2	2,0	1,6	-20,0%

*Il s'agit du nombre de compteurs remplacés sur l'ensemble de l'année civile, de janvier à décembre.*

□ **Les réseaux**

Branchement renouvelé	Description
PREMEAUX-PRISSEY(21)	RUE DES PLANTES

Réseaux	Quantité renouvelée dans l'exercice	Mode de gestion
<b>Réseau (lot)</b>		
BRANCHEMENTS EAU	1	Cté de service
COMPTEURS EAU	4	Cté de service

Les données ci-dessus concernent l'exercice comptable du 01 novembre 2021 au 31 octobre 2022.

□ **Les branchements**

Renouvellement des branchements plomb	2018	2019	2020	2021	2022	N/N-1
Nombre de branchements	252	253	254	256	256	0,0%
<i>dont branchements plomb au 31 décembre (*)</i>	3	3	3	3	3	0,0%
<i>% de branchements plomb restant au 31 décembre</i>	1,2%	1,2%	1,2%	1,2%	1,2%	0,0%
Branchements plomb supprimés pendant l'année (**)	0	0	0	0	0	0%
<i>% de branchements plomb supprimés</i>	0,00%	0,00%	0,00%	0,00%	0,00%	0%

(\*) inventaire effectué au vu de la partie visible au droit du compteur

(\*\*) par le Délégué et par la Collectivité

# 4.

LA PERFORMANCE  
ET L'EFFICACITÉ  
OPÉRATIONNELLE  
POUR VOTRE  
SERVICE



Les consommateurs exigent au quotidien un service d'eau performant, avec comme premier critère de satisfaction la qualité de l'eau distribuée. Ce chapitre présente l'ensemble des données relatives à la composition et à la qualité de l'eau produite et distribuée. Vous y trouverez également les informations sur l'efficacité de la production et de la distribution, ainsi que la performance environnementale de votre contrat (protection des ressources, bilan énergétique).

## 4.1 La qualité de l'eau

La qualité de l'eau distribuée constitue l'enjeu prioritaire de performance des services. Elle figure légitimement au premier rang des exigences des consommateurs de service d'eau.

Les phénomènes de dégradation de la qualité de l'eau sont complexes et leur maîtrise nécessite une vigilance à tous les stades de vie des infrastructures du service (conception, travaux, exploitation...).

### 4.1.1 Le contrôle de la qualité de l'eau

Dans tous les services qui lui sont confiés, Veolia fait le choix de compléter le contrôle réglementaire réalisé par l'Agence Régionale de Santé, par un plan d'auto-contrôle de la qualité de l'eau sur la ressource et sur l'eau produite ainsi que distribuée. Les prélèvements sont réalisés sur les points de captage, dans les usines de production d'eau potable et sur le réseau de distribution jusqu'au robinet du consommateur. Le contrôle réglementaire réalisé par l'ARS porte sur l'ensemble des paramètres réglementaires microbiologiques et physico-chimiques. L'auto-contrôle est adapté à chaque service et cible davantage les paramètres réglementés pour un suivi du bon fonctionnement des installations et de la qualité de l'eau distribuée.

Le tableau suivant présente le nombre de résultats d'analyses réalisées sur l'ensemble des systèmes. Le détail des paramètres est disponible en annexe.

	Contrôle sanitaire	Surveillance par le délégataire	Analyses supplémentaires
Microbiologique	6	8	
Physico-chimique	65	20	

### 4.1.2 L'eau produite et distribuée

#### □ Conformité des paramètres analytiques

Détail des non-conformités par rapport aux limites de qualité :

Paramètre	Mini	Maxi	Nb de non-conformités Contrôle Sanitaire	Nb de non-conformités Surveillance Délégataire	Nb d'analyses Contrôle Sanitaire	Nb d'analyses Surveillance Délégataire	Valeur du seuil et unité
Tous les résultats sont conformes							

Détail des non-conformités par rapport aux références de qualité :

Paramètre	Mini	Maxi	Nb de non-conformités Contrôle Sanitaire	Nb de non-conformités Surveillance Déléguée	Nb d'analyses Contrôle Sanitaire	Nb d'analyses Surveillance Déléguée	Valeur du seuil et unité
Tous les résultats sont conformes							

#### □ *Composition de l'eau du robinet*

Les données sont celles observées aux points de mise en distribution et de consommation. Les résultats sur les ressources ne sont pas pris en compte dans ce tableau. La caractérisation de l'eau résulte ici d'analyses réglementaires réalisées pour le compte de l'Agence Régionale de Santé, et des analyses d'auto-contrôle pilotées par Veolia.

Paramètre	Mini	Maxi	Nb d'analyses	Unité	Valeur du seuil
Pesticides totaux	0	0	1	µg/l	0,5

#### 4.1.3 L'évolution de la qualité de l'eau



## ZONE DE DISTRIBUTION : CC GEVREY ET NUITS, R. CABCS

Conclusion sanitaire	Indicateur global de qualité
<p><b>2022</b></p> <p>L'eau distribuée est de bonne qualité. Elle peut être consommée par tous.</p>	<p><b>A</b></p> <p>A : Eau de bonne qualité</p> <p>B : Eau sans risque pour la santé ayant fait l'objet de non conformités limitées</p> <p>C : Eau de qualité insuffisante ayant pu faire l'objet de limitations de consommation</p> <p>D : Eau de mauvaise qualité ayant pu faire l'objet d'interdiction de consommation</p>

Les éléments présentés dans ce document de synthèse sont issus des résultats d'analyses des 54 derniers prélèvements réalisés sur ce réseau, ayant porté sur 504 substances différentes.

Origine et gestion de l'eau	PARAMÈTRES D'INTÉRÊT POUR LA POTABILITÉ DE L'EAU																											
<p>Votre réseau est alimenté par plus de 3 captages. L'eau qui l'alimente est d'origine souterraine</p> <p>Elle fait l'objet d'un traitement.</p> <p>Votre réseau alimente 2293 personnes de façon permanente. Son exploitation est assurée par : « VEOLIA EAU - BEAUNE ».</p> <p>Pour plus de renseignements, veuillez contacter le responsable des installations : « CC DE GEVREY ET NUITS »</p>	<table border="1"> <thead> <tr> <th>BACTÉRIOLOGIE</th> <th>A</th> <th>Très bonne qualité</th> </tr> </thead> <tbody> <tr> <td>Micro-organismes indicateurs d'une éventuelle contamination des eaux par des bactéries pathogènes. Absence exigée.</td> <td>Nombre de prélèvements : <b>11</b> Conformité : <b>100 %</b> Valeur maxi : <b>0 n/100 ml</b></td> <td></td> </tr> <tr> <th>NITRATES</th> <th>A</th> <th>Bonne qualité</th> </tr> <tr> <td>Éléments provenant des pratiques agricoles, des rejets domestiques et industriels. Le maximum réglementaire est 50 mg/L.</td> <td>Nombre de prélèvements : <b>21</b> Valeur moyenne : <b>14,2 mg/L</b> Valeur maxi : <b>26,6 mg/L</b></td> <td></td> </tr> <tr> <th>PESTICIDES ET MÉTABOLITES PERTINENTS</th> <th>A</th> <th>Bonne qualité</th> </tr> <tr> <td>Le terme "pesticides" regroupe plusieurs centaines de substances différentes. Le maximum réglementaire est 0,5 microgramme/L pour le total des pesticides analysés et 0,1 microgramme/L pour chaque substance. En-deçà de la valeur sanitaire propre à chaque pesticide, l'eau peut être consommée sans risque pour la santé.</td> <td>Nombre de prélèvements : <b>18</b> Nombre de mesures : <b>4,847</b> Conformité : <b>100 %</b> Valeur maxi : <b>0,1 microgramme/L (terbuméton-déséthyl)</b></td> <td></td> </tr> <tr> <th>INFORMATIONS COMPLÉMENTAIRES</th> <td></td> <td></td> </tr> <tr> <th>DURETÉ</th> <td>Eau dure</td> <td></td> </tr> <tr> <td>Concentration en calcium et magnésium dans l'eau exprimée en degré français. Il n'y a pas de valeur de seuil réglementaire.</td> <td>Nombre de prélèvements : <b>5</b> Valeur moyenne : <b>25,4 °f</b> Valeur maxi : <b>28,6 °f</b></td> <td></td> </tr> </tbody> </table>	BACTÉRIOLOGIE	A	Très bonne qualité	Micro-organismes indicateurs d'une éventuelle contamination des eaux par des bactéries pathogènes. Absence exigée.	Nombre de prélèvements : <b>11</b> Conformité : <b>100 %</b> Valeur maxi : <b>0 n/100 ml</b>		NITRATES	A	Bonne qualité	Éléments provenant des pratiques agricoles, des rejets domestiques et industriels. Le maximum réglementaire est 50 mg/L.	Nombre de prélèvements : <b>21</b> Valeur moyenne : <b>14,2 mg/L</b> Valeur maxi : <b>26,6 mg/L</b>		PESTICIDES ET MÉTABOLITES PERTINENTS	A	Bonne qualité	Le terme "pesticides" regroupe plusieurs centaines de substances différentes. Le maximum réglementaire est 0,5 microgramme/L pour le total des pesticides analysés et 0,1 microgramme/L pour chaque substance. En-deçà de la valeur sanitaire propre à chaque pesticide, l'eau peut être consommée sans risque pour la santé.	Nombre de prélèvements : <b>18</b> Nombre de mesures : <b>4,847</b> Conformité : <b>100 %</b> Valeur maxi : <b>0,1 microgramme/L (terbuméton-déséthyl)</b>		INFORMATIONS COMPLÉMENTAIRES			DURETÉ	Eau dure		Concentration en calcium et magnésium dans l'eau exprimée en degré français. Il n'y a pas de valeur de seuil réglementaire.	Nombre de prélèvements : <b>5</b> Valeur moyenne : <b>25,4 °f</b> Valeur maxi : <b>28,6 °f</b>	
BACTÉRIOLOGIE	A	Très bonne qualité																										
Micro-organismes indicateurs d'une éventuelle contamination des eaux par des bactéries pathogènes. Absence exigée.	Nombre de prélèvements : <b>11</b> Conformité : <b>100 %</b> Valeur maxi : <b>0 n/100 ml</b>																											
NITRATES	A	Bonne qualité																										
Éléments provenant des pratiques agricoles, des rejets domestiques et industriels. Le maximum réglementaire est 50 mg/L.	Nombre de prélèvements : <b>21</b> Valeur moyenne : <b>14,2 mg/L</b> Valeur maxi : <b>26,6 mg/L</b>																											
PESTICIDES ET MÉTABOLITES PERTINENTS	A	Bonne qualité																										
Le terme "pesticides" regroupe plusieurs centaines de substances différentes. Le maximum réglementaire est 0,5 microgramme/L pour le total des pesticides analysés et 0,1 microgramme/L pour chaque substance. En-deçà de la valeur sanitaire propre à chaque pesticide, l'eau peut être consommée sans risque pour la santé.	Nombre de prélèvements : <b>18</b> Nombre de mesures : <b>4,847</b> Conformité : <b>100 %</b> Valeur maxi : <b>0,1 microgramme/L (terbuméton-déséthyl)</b>																											
INFORMATIONS COMPLÉMENTAIRES																												
DURETÉ	Eau dure																											
Concentration en calcium et magnésium dans l'eau exprimée en degré français. Il n'y a pas de valeur de seuil réglementaire.	Nombre de prélèvements : <b>5</b> Valeur moyenne : <b>25,4 °f</b> Valeur maxi : <b>28,6 °f</b>																											
Quelques conseils																												
<p><b>PLOMB</b></p> <p>Dans les habitats équipés de tuyauteries en plomb, ou après quelques jours d'absence, laissez couler l'eau quelques minutes avant de la boire.</p>																												
<p><b>ADOUCEUR</b></p> <p>Si vous possédez un adoucisseur, assurez-vous qu'il alimente uniquement le réseau d'eau chaude et entretenez-le régulièrement.</p>																												
<p><b>SAVON-COULEUR</b></p> <p>Signalez à votre distributeur d'eau (coordonnées sur la facture) les changements de saveur ou de couleur de l'eau distribuée.</p>																												
<p><b>SÈCHERESSE</b></p> <p>En période de sécheresse, limitez autant que possible votre utilisation d'eau du robinet.</p>																												
Pour aller plus loin																												
<p>Retrouver les résultats des analyses de l'eau de votre commune sur le site Internet : <a href="http://www.eaupotable.sante.gouv.fr">www.eaupotable.sante.gouv.fr</a></p>																												
<p>Édité le 26/04/2023</p> <p>L'Indicateur global de qualité prend en compte les 30 paramètres / familles de paramètres faisant l'objet d'une limite de qualité. Il est égal à l'Indicateur de qualité du paramètre le plus déclassant. Les résultats du contrôle des paramètres de qualité liés aux canalisations ne sont pas pris en compte, dans la mesure où ils ne sont pas représentatifs de la qualité de l'eau distribuée sur la zone concernée.</p>																												



## □ Historique des données du contrôle officiel (ARS)

Les indicateurs de conformité des prélèvements réalisés au titre du contrôle sanitaire par rapport aux limites de qualité concernent les paramètres microbiologiques [P101.1] et physico-chimiques [P102.1]. Le résultat des analyses du contrôle officiel peut être consulté sur le site du ministère : <http://social-sante.gouv.fr/sante-et-environnement/eaux/article/qualite-de-l-eau-potable>

	2018	2019	2020	2021	2022
<b>Paramètres microbiologiques</b>					
<b>Taux de conformité microbiologique</b>	<b>100,00 %</b>	<b>100,00 %</b>	<b>100,00 %</b>	<b>100,00 %</b>	<b>100,00 %</b>
Nombre de prélèvements conformes	2	1	1	1	1
Nombre de prélèvements non conformes	0	0	0	0	0
Nombre total de prélèvements	2	1	1	1	1
<b>Paramètres physico-chimique</b>					
<b>Taux de conformité physico-chimique</b>	<b>100,00 %</b>				<b>100,00 %</b>
Nombre de prélèvements conformes	2	0	0	0	1
Nombre de prélèvements non conformes	0	0	0	0	0
Nombre total de prélèvements	2	0	0	0	1

Un prélèvement est déclaré non-conforme si au moins un des paramètres le constituant est non-conforme à une limite de qualité.

## □ Chlorure de Vinyle Monomère

Le Chlorure de Vinyle Monomère (CVM) constitue la principale matière première du PVC. Cette substance est classée comme cancérigène et sa limite de qualité dans les eaux destinées à la consommation humaine est fixée à 0,5 µg/L. Des dépassements de cette limite de qualité sont susceptibles d'être observés du fait d'une migration dans l'eau distribuée du CVM résiduel contenu dans les parois de certaines canalisations en PVC produites avant 1980.

L'instruction de la Direction Générale de la Santé, DGS/EA4/2020/67, en date du 29 avril 2020 est venue modifier l'instruction du 18 octobre 2012 relative au CVM dans l'eau destinée à la consommation humaine. Par rapport à la précédente instruction d'octobre 2012, l'instruction d'avril 2020 positionne la Collectivité au centre du dispositif de gestion préventive et corrective des risques sanitaires liés à la présence du CVM dans l'eau destinée à la consommation humaine. Ainsi, cette instruction transfère à la Collectivité, et non plus aux ARS, la responsabilité de réaliser les étapes préalables de repérage des canalisations « à risque » et de surveillance de la qualité de l'eau sur les canalisations identifiées comme « à risque ».

### Situation sur votre service :

Au titre de l'adaptation de l'autosurveillance, nous avons engagé des recherches sur le paramètre CVM (Chlorure de Vinyle Monomère) au cours de l'année 2022. A ce jour, toutes les analyses réalisées par Veolia ou l'ARS se sont révélées conformes.

## 4.2 La maîtrise des prélèvements sur la ressource, volumes et rendement du réseau

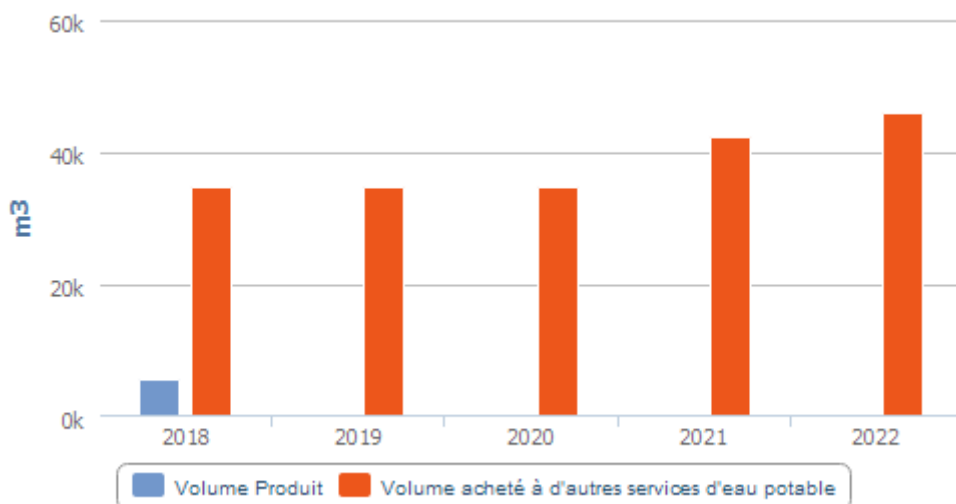
### 4.2.1 L'efficacité de la production : le volume produit

#### □ Le volume produit et mis en distribution

Les volumes produit et mis en distribution prennent en compte, le cas échéant, le volume acheté et vendu à d'autres services d'eau potable :

	2018	2019	2020	2021	2022	N/N-1
<b>Volume prélevé (m3)</b>	<b>5 640</b>	<b>0</b>	<b>0</b>	<b>0</b>	<b>0</b>	
Besoin des usines	0	0	0	0	0	
<b>Volume produit (m3)</b>	<b>5 640</b>	<b>0</b>	<b>0</b>	<b>0</b>	<b>0</b>	
Volume acheté à d'autres services d'eau potable	34 741	34 678	34 693	42 257	46 041	9,0%
<b>Volume mis en distribution (m3)</b>	<b>40 381</b>	<b>34 678</b>	<b>34 693</b>	<b>42 257</b>	<b>46 041</b>	<b>9,0%</b>

Evolution des volumes produits et achetés à d'autres services d'eau potable



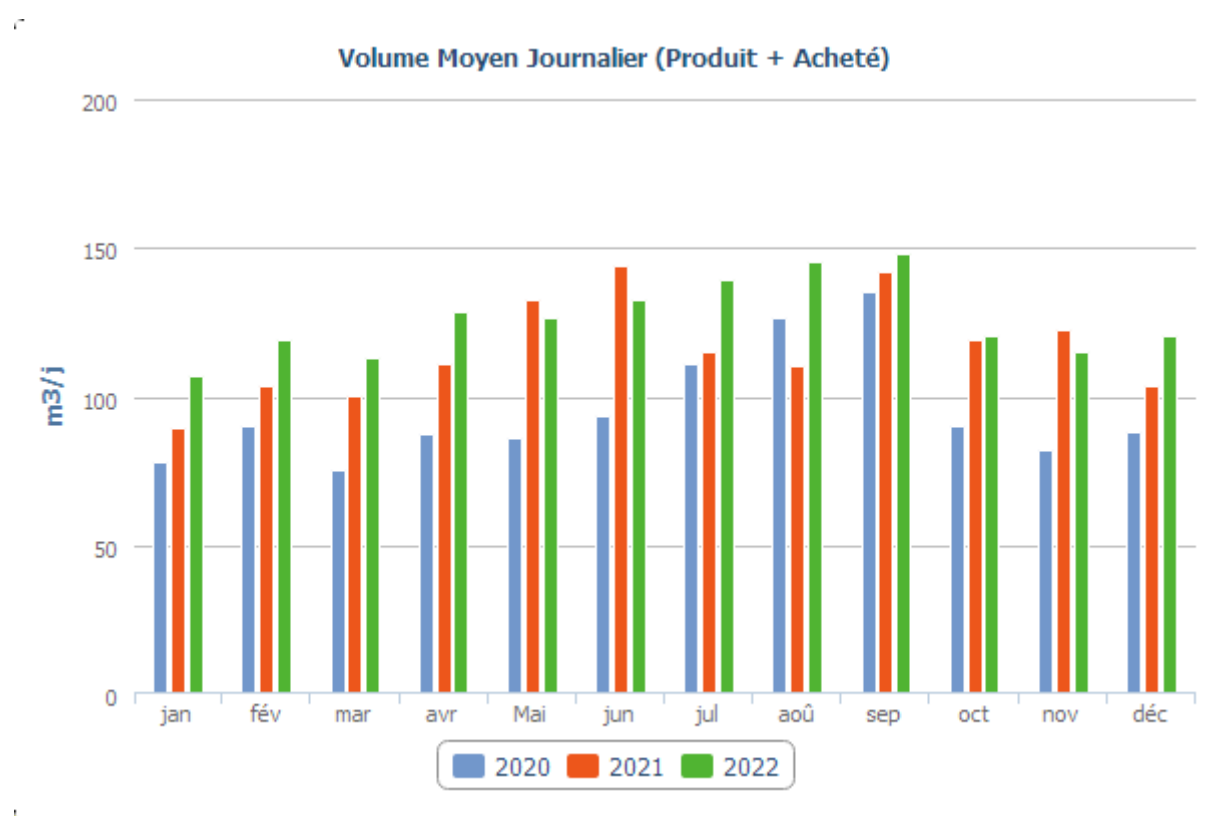
Le volume acheté à d'autres services d'eau potable est détaillé ci-après :

	2018	2019	2020	2021	2022	N/N-1
<b>Volume acheté à d'autres services d'eau potable (m3)</b>	<b>34 741</b>	<b>34 678</b>	<b>34 693</b>	<b>42 257</b>	<b>46 041</b>	<b>9,0%</b>
CC DE GEVREY-CHAMBERTIN ET DE NUITS-SAINT-GEORGES				42 257	46 041	9,0%
Autre(s) engagement(s)	34 741	34 678	34 693			

## □ Bilan mensuel

Le volume introduit et mis en distribution moyen par mois :

	Jan.	Fév.	Mars	Avr.	Mai	Juin	Juil.	Août	Sep.	Oct.	Nov.	Déc.
Volume moyen journalier acheté (m3/j)	107	119	113	128	126	132	139	145	148	120	115	120
<b>Total (m3/j)</b>	<b>107</b>	<b>119</b>	<b>113</b>	<b>128</b>	<b>126</b>	<b>132</b>	<b>139</b>	<b>145</b>	<b>148</b>	<b>120</b>	<b>115</b>	<b>120</b>



### 4.2.2 L'efficacité de la distribution : le volume vendu, le volume consommé et leur évolution

#### □ Le volume vendu

Le volume vendu est celui constaté sur les factures émises au cours de l'exercice. Il est égal au volume consommé autorisé augmenté du volume vendu à d'autres services d'eau potable, après déduction du volume de service du réseau, des dotations gratuites (dégrèvements pour fuites par exemple) et des éventuels forfaits de consommation.

Selon la typologie de l'arrêté du 2 mai 2007 (rapport sur le prix et la qualité du service), le volume vendu se décompose ainsi :

	2018	2019	2020	2021	2022	N/N-1
<b>Volume vendu selon le décret (m3)</b>	<b>27 175</b>	<b>18 986</b>	<b>24 489</b>	<b>23 995</b>	<b>24 851</b>	<b>3,6%</b>
<b>Sous-total volume vendu aux abonnés du service</b>	<b>27 175</b>	<b>18 986</b>	<b>24 489</b>	<b>23 995</b>	<b>24 851</b>	<b>3,6%</b>
domestiques ou assimilés	27 175	18 986	24 489	23 995	24 851	3,6%

Le volume vendu par typologie de clients est détaillé comme suit :

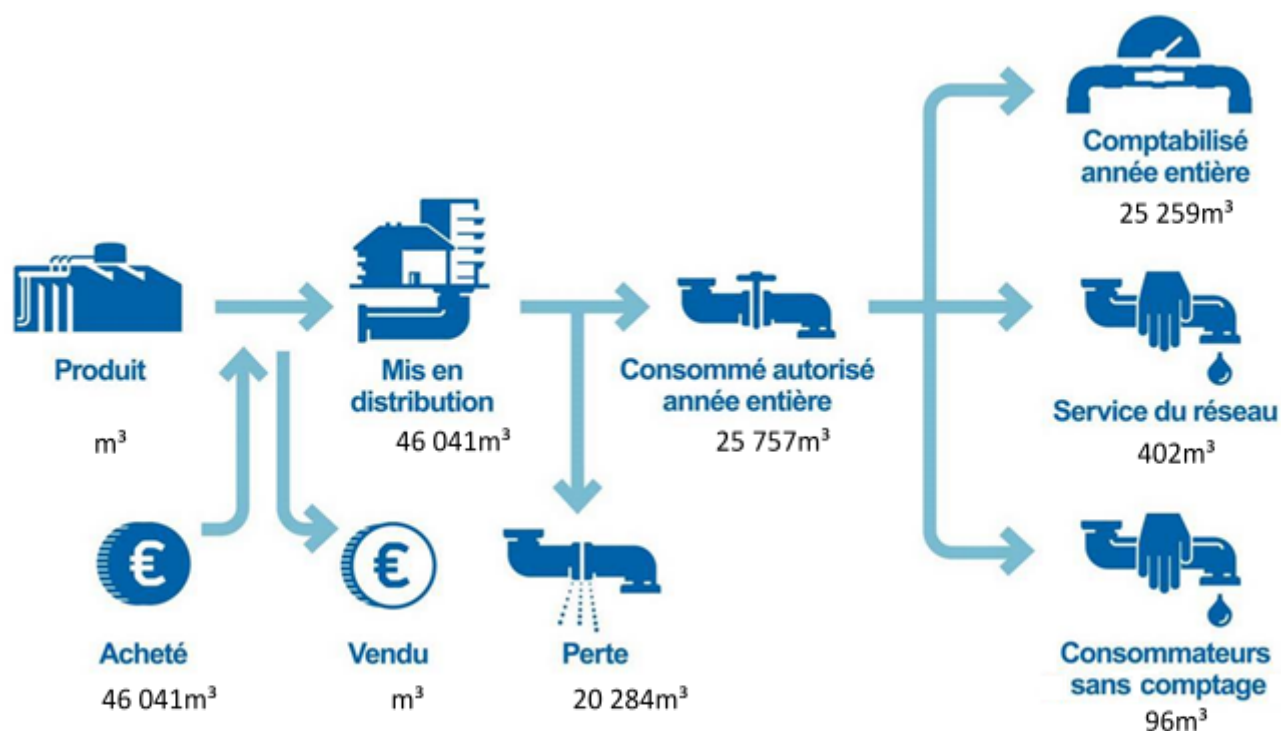
	2018	2019	2020	2021	2022	N/N-1
<b>Volume vendu (m3)</b>	<b>27 175</b>	<b>18 986</b>	<b>24 489</b>	<b>23 995</b>	<b>24 851</b>	<b>3,6%</b>
<i>dont clients individuels</i>	25 233	16 063	20 670	21 739	22 731	4,6%
<i>dont clients domestiques SRU</i>	445	426	1 789	491	611	24,4%
<i>dont clients industriels</i>			0			
<i>dont irrigations agricoles</i>	1 491	2 397	1 585	1 494	1 472	-1,5%
<i>dont bâtiments communaux</i>	0	86	436	193	33	-82,9%
<i>dont appareils publics</i>	6	14	9	-18	-92	411,1%

### □ **Le volume consommé**

Le volume consommé autorisé est la somme du volume comptabilisé (issu des campagnes de relevés de l'exercice), du volume des consommateurs sans comptage (défense incendie, arrosage public, ...) et du volume de service du réseau (purges, vidanges de biefs, nettoyage des réservoirs,...). Il est ramené à l'année entière par un calcul au prorata temporis sur la part comptabilisée, en fonction du nombre de jours de consommation.

	2018	2019	2020	2021	2022	N/N-1
Volume comptabilisé hors ventes en gros (m3)	26 467	22 464	24 099	34 051	25 467	-25,2%
<b>Volume comptabilisé hors ventes en gros 365 jours (m3)</b>	<b>26 039</b>	<b>22 839</b>	<b>24 165</b>	<b>33 958</b>	<b>25 259</b>	<b>-25,6%</b>
Nombre de jours de consommation entre 2 relevés annuels	371	359	365	366	368	0,5%
Volume consommateurs sans comptage (m3)				96	96	0,0%
Volume de service du réseau (m3)	4 500	4 500	989	1 070	402	-62,4%
<b>Volume consommé autorisé (m3)</b>	<b>30 967</b>	<b>26 964</b>	<b>25 088</b>	<b>35 217</b>	<b>25 965</b>	<b>-26,3%</b>
<b>Volume consommé autorisé 365 jours (m3)</b>	<b>30 539</b>	<b>27 339</b>	<b>25 154</b>	<b>35 124</b>	<b>25 757</b>	<b>-26,7%</b>

## □ Synthèse des flux de volumes



### 4.2.3 La maîtrise des pertes en eau

La maîtrise des pertes en eau est la résultante de deux principaux facteurs, à savoir, l'état du patrimoine et l'efficacité opérationnelle de l'exploitant pour détecter, localiser et réparer les fuites au plus vite.

La Loi Grenelle 2 a imposé un rendement minimum pour les réseaux de distribution d'eau potable, dont la valeur « seuil » dépend de la densité de l'habitat et de la taille du service, ainsi que de la disponibilité de la ressource en eau.

En cas de non atteinte de ce rendement minimum, la collectivité dispose d'un délai de deux ans pour élaborer un « plan d'actions » visant à maîtriser les pertes en eau et améliorer le rendement. La non-réalisation de ce plan d'actions entraîne le doublement de la redevance pour prélèvement sur la ressource en eau de l'Agence de l'eau.

Le tableau ci-dessous présente les principaux indicateurs de performance pour l'année 2022 qui rendent compte de la maîtrise des pertes en eau du service.

Année	Rdt (%)	Objectif Rdt Grenelle2(%)	ILP (m³/j/km)	ILVNC (m³/j/km)	ILC (m³/j/km)
2022	55,9	66,39	5,49	5,62	6,97

*Rdt (Rendement du réseau de distribution (%)) : (volume consommé autorisé année entière + volume vendu à d'autres services) / (volume produit + volume acheté à d'autres services)*

*Objectif Rdt Grenelle 2 (%) : Seuil de rendement à atteindre compte-tenu des caractéristiques du service, estimé conformément au décret du 27 janvier 2012*

*ILP (indice linéaire des pertes (m³/j/km)) : (volume mis en distribution – volume consommé autorisé année entière) / ((longueur de canalisation de distribution)/nombre de jours dans l'année)*

**ILVNC** (indice linéaire des volumes non-comptés (m³/j/km) : (volume mis en distribution – volume comptabilisé année entière) / ((longueur de canalisation de distribution)/ nombre de jours dans l'année)

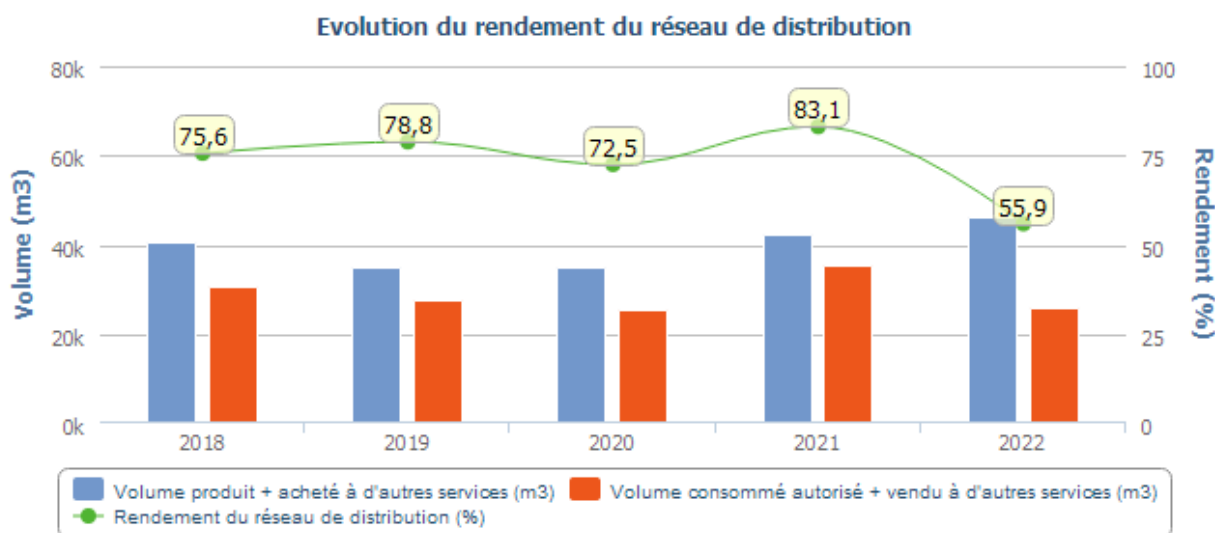
**ILC** (indice linéaire de consommation (m³/j/km) : (volume consommé autorisé année entière + volume vendu à d'autres services) / ((longueur de canalisation de distribution hors branchements)/nombre de jours dans l'année)

	2018	2019	2020	2021	2022	N/N-1
<b>Rendement du réseau de distribution (%) (A+B)/(C+D)</b>	<b>75,6 %</b>	<b>78,8 %</b>	<b>72,5 %</b>	<b>83,1 %</b>	<b>55,9 %</b>	<b>-32,7%</b>
Volume consommé autorisé 365 jours (m3) . . . . . A	30 539	27 339	25 154	35 124	25 757	-26,7%
Volume produit (m3) . . . . . C	5 640	0				
Volume acheté à d'autres services (m3) . . . . . D	34 741	34 678	34 693	42 257	46 041	9,0%

Selon les prestations assurées dans le cadre du contrat, certains termes de la formule peuvent être sans objet. Ils ne sont alors pas affichés dans le tableau

(A = Volume consommé autorisé 365 jours ; B = Volume vendu à d'autres services ; C = Volume produit ; D = Volume acheté à d'autres services)

Calcul effectué selon la circulaire n° 12/DE du 28 avril 2008



Sous réserve de la confirmation qui sera émise par l'Agence de l'Eau, le rendement de réseau 2022 étant inférieur au seuil de rendement « Grenelle 2 », un plan d'actions doit être mis en œuvre pour réduire les pertes d'eau.

**Plan d'actions :**

Le rendement du réseau s'établit à 55,9 % en 2022 et n'atteint pas le seuil minimum exigé dans le cadre du Grenelle 2 de l'environnement (66,39%).

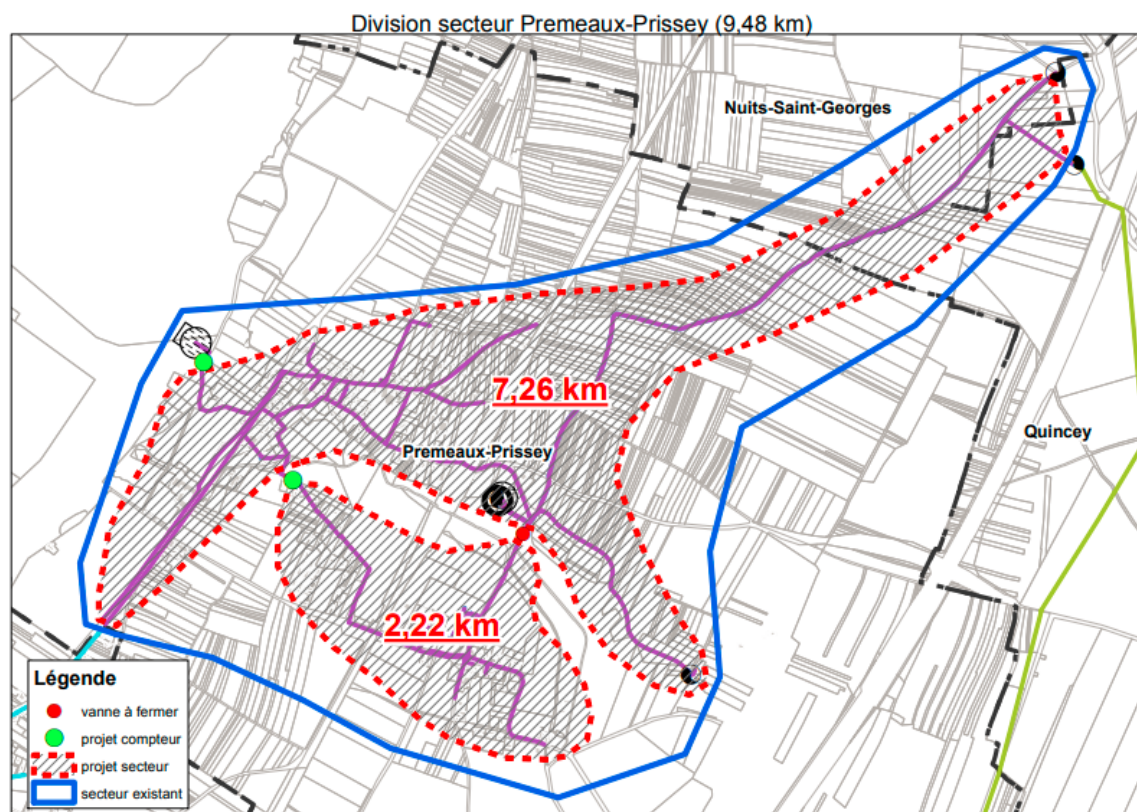
Sur les 9100 ml de canalisations inspectées soit près de 90% du linéaire total, nous avons repéré et réparé 3 fuites sur branchements, 3 sur compteurs et une sur canalisation.

Le plan d'actions ci-dessous vise à améliorer ce rendement:

Actuellement, la station de reprise alimente directement les abonnés et le surplus arrive au réservoir, qui n'est pas équipé d'un système de comptage. Il n'est donc pas possible de déterminer les débits nocturnes inhabituels et par conséquent, d'être alerté en cas de surconsommation.

Il conviendrait donc de procéder aux opérations d'amélioration suivantes:

- poser une vanne de sectionnement rue des Pommerey à la Courtavaux et un débitmètre de sectorisation rue des Plantes à Premeaux. voir plan ci-dessous



- équiper le réservoir de Premeaux-Prissey d'un débitmètre qui permettra de connaître le débit de fuite quotidien de la commune et d'être beaucoup plus réactifs.
- renouveler les tronçons en fonte et amiante-ciment suivants:
  - Rue des Plantes
  - Hameau de Prissey

□ **L'indice linéaire des volumes non comptés [P105.3] et l'indice linéaire de pertes en réseau [P106.3]**

	2018	2019	2020	2021	2022
<b>Indice linéaire des volumes non comptés (m3/km/j) (A-B)/(L/1000)/365</b>	<b>3,94</b>	<b>3,26</b>	<b>2,89</b>	<b>2,25</b>	<b>5,62</b>
Volume mis en distribution (m3) . . . . . A	40 381	34 678	34 693	42 257	46 041
Volume comptabilisé 365 jours (m3) . . . . . B	26 039	22 839	24 165	33 958	25 259
Longueur de canalisation de distribution (ml) . . . . . L	9 966	9 961	9 961	10 122	10 122

	2018	2019	2020	2021	2022
<b>Indice linéaire de pertes en réseau (m3/km/j) (A-B)/(L/1000)/365</b>	<b>2,71</b>	<b>2,02</b>	<b>2,62</b>	<b>1,93</b>	<b>5,49</b>
Volume mis en distribution (m3) . . . . . A	40 381	34 678	34 693	42 257	46 041
Volume consommé autorisé 365 jours (m3) . . . . . B	30 539	27 339	25 154	35 124	25 757
Longueur de canalisation de distribution (ml) . . . . . L	9 966	9 961	9 961	10 122	10 122



## 4.3 La maintenance du patrimoine



ENGAGEMENT

On distingue deux types d'interventions :

- ✓ Des opérations programmées d'entretien, maintenance, réparation ou renouvellement, définies grâce à des outils d'exploitation, analysant notamment les risques de défaillance,
- ✓ Des interventions non-programmées (urgences ou crises) qui nécessitent une réactivité maximale des équipes opérationnelles grâce à des procédures d'intervention parfaitement décrites et éprouvées. Les interruptions de service restent ainsi l'exception.

La réalisation de ces interventions conduit le cas échéant à faire appel à des compétences mutualisées (régionales ou nationales) et bénéficie d'outils informatiques de maintenance et de gestion des interventions.



FOCUS

### *La gestion centralisée des interventions*

Le pilotage des interventions de nos techniciens est centralisé, qu'elles soient programmées ou imprévues, qu'il s'agisse de la maintenance d'un équipement, d'une intervention sur le branchement d'un abonné, d'une réparation de fuite ou encore d'un prélèvement pour analyse.

### 4.3.1 Les opérations de maintenance des installations

#### □ *Les installations*

Nom du réservoir	Date de nettoyage
PREMEAUX-PRISSEY(21) - CHEMIN DES ARGILLIERES	11/02/2022

### 4.3.2 Les opérations de maintenance du réseau

Le SIG est un composant essentiel de la gestion du patrimoine réseau. En effet, le SIG permet l'inventaire et la localisation des canalisations et des branchements, ainsi que la connaissance des événements d'exploitation. Cette capitalisation des informations permet d'intervenir efficacement au quotidien et de construire une stratégie optimisée de l'exploitation et du renouvellement.

### 4.3.3 Les recherches de fuites

Commune	Date	Linéaire inspecté
PREMEAUX-PRISSEY(21)	31/12/1899	9100

Le nombre de fuites décelées et réparées figure au tableau suivant :

	2018	2019	2020	2021	2022	N/N-1
Nombre de fuites sur canalisations	0	1	1	0	1	100%
Nombre de fuites par km de canalisations	0,0	0,1	0,1	0,0	0,1	100%
Nombre de fuites sur branchement	1	0	0	3	3	0,0%
Nombre de fuites pour 100 branchements	0,4	0,0	0,0	1,2	1,2	0,0%
Nombre de fuites sur compteur	2	1	0	1	3	200,0%
Nombre de fuites sur équipement	0	0	0			
Nombre de fuites sur autre support	0	0				
Nombre de fuites réparées	3	2	1	4	7	75,0%
Linéaire soumis à recherche de fuites				5 117	9 100	77,8%

- Liste des fuites sur canalisations :

Commune	Date	Adresse	Diamètre	Commentaires
PREMEAUX-PRISSEY(21)	05/05/2022	ROUTE NATIONALE 74 (D974)	80	Changement collier de prise en charge

- Liste des fuites sur branchements :

Commune	Date	Adresse
PREMEAUX-PRISSEY(21)	12/08/2022	ROUTE NATIONALE 74 (D974)
PREMEAUX-PRISSEY(21)	11/08/2022	RUE DE LA COURTAVAU
PREMEAUX-PRISSEY(21)	19/04/2022	RUE DE LA COURTAVAU

## 4.4 L'efficacité environnementale

### 4.4.1 Le bilan énergétique du patrimoine



Un management de la performance énergétique des installations est mis en œuvre dans le cadre de notre certification ISO 50 001. La performance énergétique des équipements est prise en compte dans leur renouvellement. Pour 2022 et 2023, dans le cadre du Plan ReSource, nos objectifs ont été rehaussés : il nous est demandé de réduire de 5% notre impact énergétique et d'augmenter de 5% notre production d'énergie sur les 2 années. Cela contribue ainsi à la réduction des consommations d'énergie et à la limitation des émissions de gaz à effet de serre.

Le tableau détaillé du Bilan énergétique du patrimoine se trouve en annexe.

### 4.4.2 La consommation de réactifs

Selon les cas, le choix du réactif est établi de façon à optimiser le traitement :

- ✓ assurer une eau de qualité conforme aux normes de potabilité,
- ✓ réduire les quantités de réactifs à utiliser.

### 4.4.3 La valorisation des sous-produits

#### □ *La valorisation des déchets liés au service*



Les déchets liés à l'activité du service sont gérés suivant des filières respectueuses de l'environnement. Le recyclage des matériaux est privilégié.

L'engagement de responsabilité environnementale permet à Veolia de développer des bonnes pratiques en termes de gestion des déchets. Ainsi, de plus en plus, les équipes opérationnelles trient à la source les huiles, graisses et absorbants (matières souillées par des solvants, des huiles...), les déchets d'équipements électriques et électroniques (DEEE), les déchets d'activité réseau, les déchets métalliques, les emballages (carton, bois, polystyrène...), les déchets de laboratoire (verrerie, sous-produits d'analyses) et les déchets de bureaux (papier, plastique, verre, piles, cartouches d'imprimantes...).

La collecte sélective de chaque catégorie de produits est mise en place sur certains lieux de leur production (usines, ateliers, bureaux, chantiers...). Ils sont alors évacués dans des filières de valorisation agréées.

# 5.

RAPPORT  
FINANCIER DU  
SERVICE



Ce chapitre présente le Compte Annuel de Résultat de l'Exploitation de la Délégation (CARE). Il fait également le point sur la situation des biens, les programmes d'investissement et de renouvellement, ainsi que les engagements du délégataire à incidence financière.

## 5.1 Le Compte Annuel de Résultat de l'Exploitation de la Délégation (CARE)

Le présent chapitre est présenté conformément aux dispositions du décret 2016-86 du 1<sup>er</sup> février 2016.

### □ *Le CARE*

Le compte annuel et l'état détaillé des produits figurent ci-après. Les modalités retenues pour la détermination des produits et charges et l'avis des Commissaires aux Comptes sont présentés en annexe du présent rapport « Annexes financières ».

Les données ci-dessous sont en Euros.

**Compte Annuel de Résultat de l'Exploitation**  
**Année 2022**  
(en application du décret du 14 mars 2005)

Collectivité: B3010 - PREMEAUX PRISSEY

Eau

LIBELLE	2021	2022	Ecart %
<b>PRODUITS</b>	<b>66 835</b>	<b>71 650</b>	<b>7,20 %</b>
Exploitation du service	38 347	44 784	
Collectivités et autres organismes publics	23 659	25 421	
Travaux attribués à titre exclusif	3 236	0	
Produits accessoires	1 592	1 446	
<b>CHARGES</b>	<b>86 280</b>	<b>68 600</b>	<b>-20,49 %</b>
Personnel	10 440	12 985	
Energie électrique	785	893	
Achats d'eau	32 567	12 321	
Analyses	60	208	
Sous-traitance, matières et fournitures	9 426	4 796	
Impôts locaux et taxes	97	424	
Autres dépenses d'exploitation	3 594	5 794	
<i>télécommunications, poste et telegestion</i>	197	527	
<i>engins et véhicules</i>	892	1 734	
<i>informatique</i>	265	1 967	
<i>assurances</i>	118	436	
<i>locaux</i>	338	1 442	
<i>autres</i>	1 782	- 314	
Contribution des services centraux et recherche	267	965	
Collectivités et autres organismes publics	23 659	25 421	
Charges relatives aux renouvellements	3 679	4 226	
<i>pour garantie de continuité du service</i>	3 679	4 226	
Pertes sur créances irrécouvrables-Contentieux recouvrement	1 706	568	
<b>RESULTAT AVANT IMPOT</b>	<b>- 19 445</b>	<b>3 050</b>	<b>NS</b>
Impôt sur les sociétés (calcul nominal)	0	761	
<b>RESULTAT</b>	<b>- 19 444</b>	<b>2 289</b>	<b>NS</b>

Conforme à la circulaire FP2E de janvier 2006

08/03/2023

□ **L'état détaillé des produits**

L'état suivant détaille les produits figurant sur la première ligne du CARE :

Les données ci-dessous sont en Euros.

**Etat détaillé des produits (1)**  
**Année 2022**

Collectivité: B3010 - PREMEAUX PRISSEY

Eau

LIBELLE	2021	2022	Ecart %
Recettes liées à la facturation du service	38 347	44 784	16,79 %
<i>dont produits au titre de l'année (hors estimations conso)</i>	36 876	43 301	
<i>dont variation de la part estimée sur consommations</i>	1 471	1 482	
<b>Exploitation du service</b>	<b>38 347</b>	<b>44 784</b>	<b>16,79 %</b>
Produits : part de la collectivité contractante	15 013	16 600	10,57 %
<i>dont produits au titre de l'année (hors estimations conso)</i>	14 754	16 545	
<i>dont variation de la part estimée sur consommations</i>	259	54	
Redevance prélèvement (Agence de l'Eau)	2 360	2 005	-15,04 %
<i>dont produits au titre de l'année (hors estimations conso)</i>	2 297	2 210	
<i>dont variation de la part estimée sur consommations</i>	64	- 206	
Redevance de lutte contre la pollution (Agence de l'Eau)	6 285	6 816	8,45 %
<i>dont produits au titre de l'année (hors estimations conso)</i>	6 020	6 776	
<i>dont variation de la part estimée sur consommations</i>	266	40	
<b>Collectivités et autres organismes publics</b>	<b>23 659</b>	<b>25 421</b>	<b>7,45 %</b>
<b>Produits des travaux attribués à titre exclusif</b>	<b>3 236</b>	<b>0</b>	<b>NS</b>
<b>Produits accessoires</b>	<b>1 592</b>	<b>1 446</b>	<b>-9,17 %</b>

(1) Cette page contient le détail de la première ligne du CARE (produits hors TVA).

08/03/23

Compte tenu des arrondis effectués pour présenter la valeur sans décimale, le total des produits ci-dessus peut être différent à quelques euros près du total des produits inscrits sur le compte annuel de résultat de l'exploitation.

Les principales évolutions des produits et des charges sont les suivantes :

□ **Explications sur l'impact inflation sur les CARE**

☆ **Une année marquée par de fortes variations de prix**

L'année 2022 a été marquée par un très fort retour de l'inflation qui a bouleversé les équilibres budgétaires prévus des services aux collectivités, parmi lesquels ceux de l'eau et de l'assainissement.

Cette inflation s'est inscrite dans un contexte d'incertitudes multiples et grandissantes depuis la fin 2021, et rendant les prix des matières, des services et de l'énergie très volatiles : impacts de la crise COVID sur les approvisionnements de composants et de matières premières, impact de la guerre en Ukraine sur l'énergie, réduction des capacités de production d'électricité nucléaire en France.

Depuis de nombreuses années, les services Achat de Veolia élaborent des prévisions d'évolution des marchés, et des stratégies d'approvisionnement à 2/3 ans visant à limiter les risques de volatilité de nos prix d'achat. Ces stratégies avaient peu d'impact en période de grande stabilité de l'inflation, mais elles se sont révélées utiles en 2022 pour limiter les violents impacts de la crise.

#### Sur l'énergie :

- rappelons tout d'abord que le prix de l'énergie est régulé pour partie (ARENH) et que cela ne couvre qu'une partie de l'alimentation des services d'eau et d'assainissement globalement ; les services sont ainsi soumis pour partie aux prix du marché, de même que les achats électriques des autres services publics.
- de 50 euros/MWh en début d'année 2021, le prix de base du marché (non régulé) est passé à plus de 200 euros/MWh dès décembre 2021, et est monté jusqu'à 700 euros à l'été 2022.
- une stratégie de couverture de ces coûts d'énergie non régulés, prise mi-2021 pour les années 2022 et 2023 a permis de limiter les effets de l'inflation sur certains de nos contrats.
- en outre, l'Etat a mis en place courant 2022 un dispositif supplémentaire "bouclier" (ARENH+) qui a permis de réduire les volumes d'achat à acheter sur le marché, ce qui a permis d'améliorer nos factures globales d'électricité sur l'année

#### Sur les réactifs :

- les prix moyens du marché des réactifs ont augmenté de 64% en 2022
- les contrats d'achats mutualisés au niveau français de Veolia ont permis de limiter nos coûts d'approvisionnement et de sécuriser l'approvisionnement malgré des crises ponctuelles liées à la pénurie de matières.

#### Sur les matériels et équipements :

- les prix moyens de ces marchés ont augmenté de 12% en 2022
- les contrats d'achats mutualisés au niveau mondial de Veolia ont permis de limiter cette hausse.

Plus globalement, sur certains contrats, la maîtrise des coûts, anticipée et opérée par Veolia, a permis de réduire le dérapage de certaines charges d'exploitation et de travaux, et d'éviter des demandes de révision très fortes des tarifs, à l'instar de ce que l'on observe sur de nombreuses collectivités pour 2023.

Après une inflation moyenne de 5,9 % en 2022, les estimations montrent que pour 2023, elle va continuer d'impacter les prix fortement :

- la Banque de France prévoit une inflation comprise entre 4,7% et 6,9% selon ses scénarios
- l'OCDE estime l'inflation française autour de 5,8 %
- les coûts d'énergie du marché devraient un peu baisser, et les coûts pour Veolia seront encore atténués sur certains contrats par les accords de couverture passés en 2021, ce qui ne sera plus du tout le cas en 2024.

Du fait de ces variations, il est alors important de mettre en place des indices de référence le plus proche de la réalité et de raccourcir les périodes de mise à jour comme cela l'a été proposé aux collectivités cette année.



## 5.2 Situation des biens

### □ *Variation du patrimoine immobilier*

Cet état retrace les opérations d'acquisition, de cession ou de restructuration d'ouvrages financées par le délégataire, qu'il s'agisse de biens du domaine concédé ou de biens de reprise.

### □ *Inventaire des biens*

L'inventaire au 31 décembre de l'exercice est établi selon les préconisations de la FP2E. Les biens désignés comme biens de retour ou biens de reprise sont ceux expressément désignés comme tels au contrat, conformément au décret 2016-86 du 1er février 2016. S'il y a lieu, l'inventaire distingue les biens propres du délégataire.

### □ *Situation des biens*

La situation des biens est consultable aux chapitres 3.1 et 3.2.

Par ce compte rendu, Veolia présente une vue d'ensemble de la situation du patrimoine du service délégué, à partir des constats effectués au quotidien (interventions, inspections, auto-surveillance, astreinte,...) et d'une analyse des faits marquants, des études disponibles et d'autres informations le cas échéant.

Ce compte rendu permet ainsi à la Collectivité, par une connaissance précise des éventuels problèmes, de leur probable évolution et des solutions possibles, de mieux programmer ses investissements.

Les biens dont l'état ou le fonctionnement sont satisfaisants, ou pour lesquels Veolia n'a pas décelé d'indice négatif, et qui à ce titre n'appellent pas ici de commentaire particulier, ne figurent pas dans ce compte rendu.

## 5.3 Les investissements et le renouvellement

Les états présentés permettent de tracer, selon le format prévu au contrat, la réalisation des programmes d'investissement et/ou de renouvellement à la charge du délégataire, et d'assurer le suivi des fonds contractuels d'investissement.

La méthode de calcul de la charge économique imputée au compte de la délégation est présentée dans l'annexe financière « Les modalités d'établissement du CARE ».

### □ *Les autres dépenses de renouvellement*

Les états présentés dans cette section permettent de suivre les dépenses réalisées dans le cadre d'une obligation en garantie pour la continuité du service ou d'un fonds contractuel de renouvellement.

La méthode de calcul de la charge économique imputée au compte de la délégation est présentée dans l'annexe financière « Les modalités d'établissement du CARE ».

### Dépenses relevant d'une garantie pour la continuité du service :

Cet état fournit, sous la forme préconisée par la FP2E, les dépenses de renouvellement réalisées au cours de l'exercice dans le cadre d'une obligation en garantie pour la continuité du service.

Nature des biens	2022
Branchements (€)	2 100,55
Compteurs (€)	232,03

## 5.4 Les engagements à incidence financière

Ce chapitre a pour objectif de présenter les engagements liés à l'exécution du service public et qui, à ce titre, peuvent entraîner des obligations financières entre Veolia, actuel délégataire de service, et toute entité (publique ou privée) qui pourrait être amenée à reprendre à l'issue du contrat l'exécution du service. Ce chapitre constitue pour les élus un élément de transparence et de prévision.

Conformément aux préconisations de l'Ordre des Experts Comptables, ce chapitre ne présente que les « engagements significatifs, sortant de l'ordinaire, nécessaires à la continuité du service, existant à la fin de la période objet du rapport, et qui à la fois devraient se continuer au-delà du terme normal de la convention de délégation et être repris par l'exploitant futur ».

Afin de rester simples, les informations fournies ont une nature qualitative. A la demande de la Collectivité, et en particulier avant la fin du contrat, Veolia pourra détailler ces éléments.

### 5.4.1 Flux financiers de fin de contrat

Les flux financiers de fin de contrat doivent être anticipés dans les charges qui s'appliqueront immédiatement à tout nouvel exploitant du service. Sur la base de ces informations, il est de la responsabilité de la Collectivité, en qualité d'entité organisatrice du service, d'assurer la bonne prise en compte de ces contraintes dans son cahier des charges.

#### ☐ *Régularisations de TVA*

Si Veolia a assuré pour le compte de la Collectivité la récupération de la TVA au titre des immobilisations (investissements) mises à disposition<sup>1</sup>, deux cas se présentent :

- ✓ Le nouvel exploitant est assujéti à la TVA<sup>2</sup> : aucun flux financier n'est nécessaire. Une simple déclaration des montants des immobilisations, dont la mise à disposition est transférée, doit être adressée aux Services de l'Etat.
- ✓ Le nouvel exploitant n'est pas assujéti à la TVA : l'administration fiscale peut être amenée à réclamer à Veolia la part de TVA non amortie sur les immobilisations transférées. Dans ce cas, le repreneur doit s'acquitter auprès de Veolia du montant dû à l'Administration Fiscale pour les immobilisations transférées, et simultanément faire valoir ses droits auprès du Fonds de Compensation de la TVA. Le cahier des charges doit donc imposer au nouvel exploitant de disposer des sommes nécessaires à ce remboursement.

#### ☐ *Biens de retour*

Les biens de retour (listés dans l'inventaire détaillé des biens du service) sont remis gratuitement à la Collectivité à l'échéance du contrat selon les modalités prévues au contrat.

#### ☐ *Biens de reprise*

Les biens de reprise (listés dans l'inventaire détaillé des biens du service) seront remis au nouvel exploitant, si celui-ci le souhaite, à l'échéance du contrat selon les modalités prévues au contrat. Ces biens doivent généralement être achetés par le nouvel exploitant.

---

<sup>1</sup> art. 210 de l'annexe II du Code Général des Impôts

<sup>2</sup> Conformément au principe posé par le nouvel article 257 bis du Code Général des Impôts précisé par l'instruction 3 A 6 36 parue au BOI N°50 du 20 Mars 2006 repris dans le BOFiP (BOI-TVA-CHAMP-10-10-50-10)

#### □ **Autres biens ou prestations**

Hormis les biens de retour et les biens de reprise prévus au contrat, Veolia utilise, dans le cadre de sa liberté de gestion, certains biens et prestations. Le cas échéant, sur demande de la Collectivité et selon des conditions à déterminer, les parties pourront convenir de leur mise à disposition auprès du nouvel exploitant.

#### □ **Consommations non facturées et recouvrement des sommes dues au délégataire à la fin du contrat**

Les sommes correspondantes au service exécuté jusqu'à la fin du contrat sont dues au délégataire sortant. La continuité de service est à privilégier (maintien des calendriers de facturation ou de mensualisation jusqu'à l'échéance du contrat). Il y a donc lieu de définir avec la Collectivité les modalités de facturation et de recouvrement des sommes dues ainsi que les modalités de reversement des encaissements qui s'imposeront le cas échéant au nouvel exploitant : part ancien contrat en prorata temporis, reprise des soldes de mensualisation des comptes clients. L'introduction de relevés spécifiques, notamment si le contrat se termine après une facturation d'acompte, peut être une option à considérer.

#### **5.4.2 Dispositions applicables au personnel**

Les dispositions applicables au personnel du délégataire sortant s'apprécient dans le contexte de la période de fin de contrat. Les engagements qui en découlent pour le nouvel exploitant ne peuvent pas faire ici l'objet d'une présentation totalement exhaustive, pour deux motifs principaux :

- ✓ ils évoluent au fil du temps, au gré des évolutions de carrière, des aléas de la vie privée des agents et des choix d'organisation du délégataire,
- ✓ ils sont soumis à des impératifs de protection des données personnelles.

Veolia propose de rencontrer la Collectivité sur ce sujet pour inventorier les contraintes qui s'appliqueront en fin de contrat.

#### □ **Dispositions conventionnelles applicables aux salariés de Veolia**

Les salariés de Veolia bénéficient :

- ✓ des dispositions de la Convention Collective Nationale des Entreprises des Services d'Eau et d'Assainissement du 12 avril 2000 ;
- ✓ des dispositions de l'accord interentreprises de l'Unité Economique et Sociale " Veolia - Générale des Eaux " du 12 novembre 2008 qui a pris effet au 1<sup>er</sup> janvier 2009, d'accords conclus dans le cadre de cette Unité Economique et Sociale et qui concernent notamment : l'intéressement et la participation, le temps de travail des cadres, la protection sociale (retraite, prévoyance, handicap, formation) et d'accords d'établissement, usages et engagements unilatéraux.

#### □ **Protection des salariés et de l'emploi en fin de contrat**

Des dispositions légales assurent la protection de l'emploi et des salariés à l'occasion de la fin d'un contrat, lorsque le service est susceptible de changer d'exploitant, que le futur exploitant ait un statut public ou privé. A défaut, il est de la responsabilité de la Collectivité de prévoir les mesures appropriées.

Lorsque l'entité sortante constitue une entité économique autonome, c'est-à-dire comprend des moyens corporels (matériel, outillage, marchandises, bâtiments, ateliers, terrains, équipements), des éléments

incorporels (clientèle, droit au bail, etc.) et du personnel affecté, le tout organisé pour une mission identifiée, l'ensemble des salariés qui y sont affectés sont automatiquement transférés au nouvel exploitant, qu'il soit public ou privé (art. L 1224-1 du Code du Travail).

Dans cette hypothèse, Veolia transmettra à la Collectivité, à la fin du contrat, la liste des salariés affectés au contrat ainsi que les éléments d'information les concernant (en particulier masse salariale correspondante).

Le statut applicable à ces salariés au moment du transfert et pendant les trois mois suivants est celui en vigueur chez Veolia. Au-delà de ces trois mois, le statut Veolia est soit maintenu pendant une période de douze mois maximum, avec maintien des avantages individuels acquis au-delà de ces douze mois, soit aménagé au statut du nouvel exploitant.

Lorsque l'entité sortante ne constitue pas une entité économique autonome mais que le nouvel exploitant entre dans le champ d'application de la Convention collective Nationale des entreprises d'eau et d'assainissement d'avril 2000, l'application des articles 2.5.2 ou 2.5.4 de cette Convention s'impose tant au précédent délégataire qu'au nouvel exploitant avant la fin de la période de 12 mois.

A défaut d'application des dispositions précitées, seule la Collectivité peut prévoir les modalités permettant la sauvegarde des emplois correspondant au service concerné par le contrat de délégation qui s'achève. Veolia se tient à la disposition de la Collectivité pour fournir en amont les informations nécessaires à l'anticipation de cette question.

En tout état de cause, d'un point de vue général, afin de clarifier les dispositions applicables et de protéger l'emploi, nous proposons de préciser avec la Collectivité avant la fin du contrat, le cadre dans lequel sera géré le statut des salariés et la protection de l'emploi à la fin du contrat. Il est utile que ce cadre soit précisé dans le cahier des charges du nouvel exploitant.

La liste nominative des agents<sup>3</sup> affectés au contrat peut varier en cours de contrat, par l'effet normal de la vie dans l'entreprise : mutations, départs et embauches, changements d'organisation, mais aussi par suite d'événements de la vie personnelle des salariés. Ainsi, la liste nominative définitive ne pourra être constituée qu'au cours des dernières semaines d'exécution du contrat.

#### ☐ **Comptes entre employeurs successifs**

Les dispositions à prendre entre employeurs successifs concernant le personnel transféré sont les suivantes :

- ✓ de manière générale, dispositions identiques à celles appliquées en début du contrat,
- ✓ concernant les salaires et notamment salaires différés : chaque employeur supporte les charges afférentes aux salaires (et les charges sociales ou fiscales directes ou indirectes y afférant) rattachables à la période effective d'activité dont il a bénéficié ; le calcul est fait sur la base du salaire de référence ayant déterminé le montant de la charge mais plafonné à celui applicable au jour de transfert : ce compte déterminera notamment les prorata 13<sup>ème</sup> mois, de primes annuelles, de congés payés, décomptes des heures supplémentaires ou repos compensateurs,....,
- ✓ concernant les autres rémunérations : pas de comptes à établir au titre des rémunérations différées dont les droits ne sont exigibles qu'en cas de survenance d'un événement ultérieur non encore intervenu : indemnité de départ à la retraite, droits à des retraites d'entreprises à prestations définies, médailles du travail,...

---

<sup>3</sup> Certaines informations utiles ont un caractère confidentiel et n'ont pas à figurer dans le rapport annuel qui est un document public. Elles pourront être fournies, dans le respect des droits des personnes intéressées, séparément à l'autorité délégante, sur sa demande justifiée par la préparation de la fin de contrat.

# 6.

## ANNEXES



## 6.1 La facture 120 m<sup>3</sup>

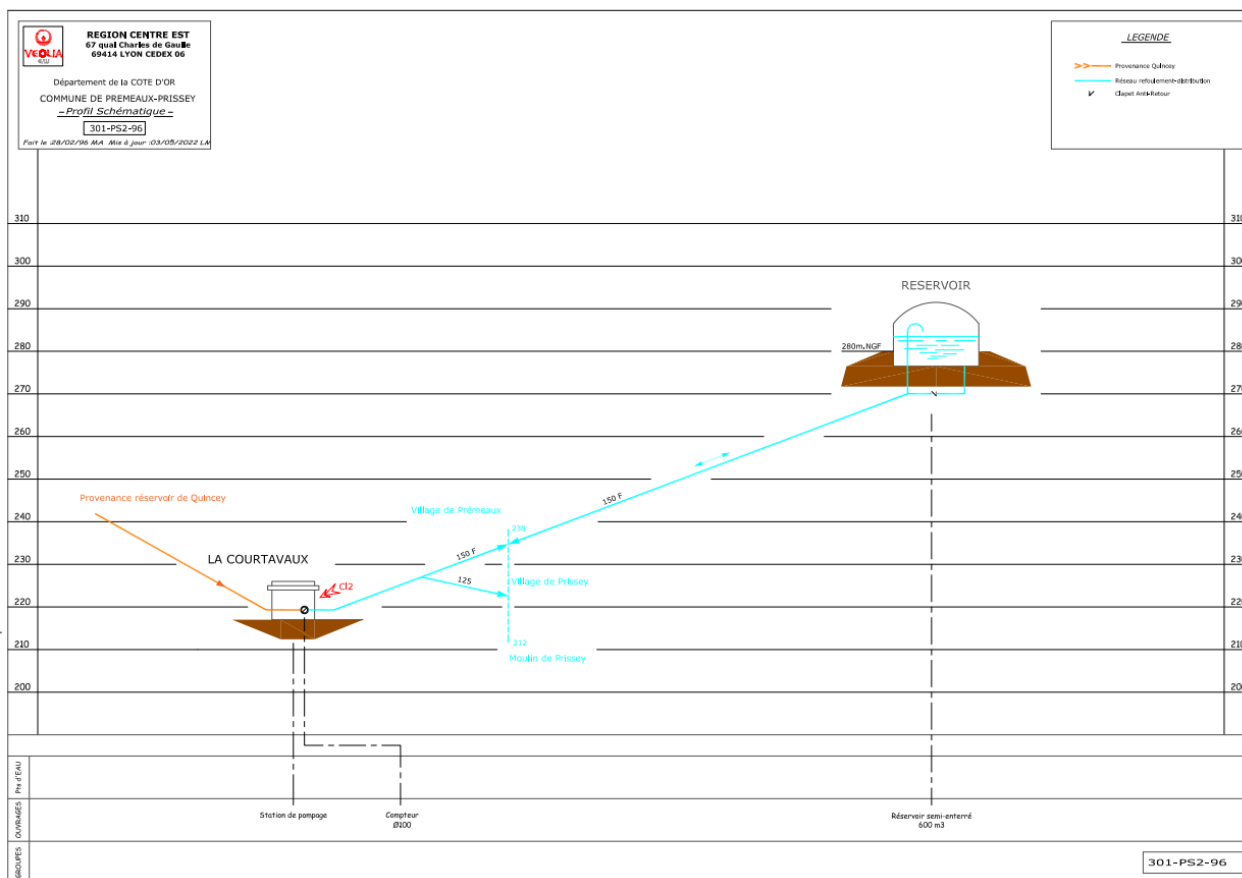
PREMEAUX PRISSEY	m <sup>3</sup>	Prix au 01/01/2023	Montant au 01/01/2022	Montant au 01/01/2023	N/N-1
<b>Production et distribution de l'eau</b>			<b>308,29</b>	<b>313,84</b>	<b>1,80%</b>
<b>Part délégataire</b>			<b>217,09</b>	<b>219,26</b>	<b>1,00%</b>
Abonnement			63,73	64,36	0,99%
Consommation	120	1,2908	153,36	154,90	1,00%
<b>Part communautaire</b>			<b>81,60</b>	<b>87,38</b>	<b>7,08%</b>
Abonnement			12,00	14,18	18,17%
Consommation	120	0,6100	69,60	73,20	5,17%
<b>Préservation des ressources en eau (agence de l'eau)</b>	<b>120</b>	<b>0,0600</b>	<b>9,60</b>	<b>7,20</b>	<b>-25,00%</b>
<b>Collecte et dépollution des eaux usées</b>			<b>192,80</b>	<b>232,62</b>	<b>20,65%</b>
<b>Part communautaire</b>			<b>192,80</b>	<b>232,62</b>	<b>20,65%</b>
Abonnement			44,00	53,82	22,32%
Consommation	120	1,4900	148,80	178,80	20,16%
<b>Organismes publics et TVA</b>			<b>92,80</b>	<b>97,09</b>	<b>4,62%</b>
Lutte contre la pollution (agence de l'eau)	120	0,2800	33,60	33,60	0,00%
Modernisation du réseau de collecte	120	0,1600	19,20	19,20	0,00%
TVA			40,00	44,29	10,73%
<b>TOTAL € TTC</b>			<b>593,89</b>	<b>643,55</b>	<b>8,36%</b>

## 6.2 Les données consommateurs par commune

	2018	2019	2020	2021	2022	N/N-1
<b>PREMEAUX PRISSEY</b>						
Nombre d'habitants desservis total (estimation)	416	410	398	389	378	-2,8%
Nombre d'abonnés (clients)	205	203	205	224	225	0,4%
Volume vendu (m3)	27 175	18 986	24 489	23 995	24 755	3,2%



# 6.3 Le synoptique du réseau



## 6.4 La qualité de l'eau

### 6.4.1 L'eau produite et distribuée

La qualité de l'eau produite et distribuée est évaluée au regard des limites de qualité et des références de qualité définies par la réglementation :

- ✓ les limites de qualité visent les paramètres susceptibles de générer des risques immédiats ou à plus long terme pour la santé du consommateur,
- ✓ les références de qualité sont des valeurs indicatives établies à des fins de suivi des installations de production et de distribution d'eau potable. Un dépassement ne traduit pas forcément un risque sanitaire pour le consommateur mais implique la mise en œuvre d'actions correctives.

#### □ Conformité des prélèvements

Tableaux synthétiques de la conformité des prélèvements aux limites de qualité :

Limite de qualité	Contrôle Sanitaire		Surveillance du Délégué		Contrôle sanitaire et surveillance du délégué	
	Nb PLV total	Nb PLV conformes	Nb PLV total	Nb PLV conformes	Nb PLV total	Nb PLV conformes
Microbiologique	1	1	4	4	5	5
Physico-chimie	1	1	0	0	1	1

Un prélèvement est déclaré non-conforme si au moins un des paramètres le constituant est non-conforme à une limite de qualité.

	Taux de conformité Contrôle Sanitaire	Taux de conformité Surveillance du Délégué	Taux de conformité Contrôle Sanitaire et Surveillance du Délégué
Microbiologique	100,0 %	100,0 %	100,0 %
Physico-chimie	100,0 %	%	100,0 %

Un prélèvement est déclaré non-conforme si au moins un des paramètres le constituant est non-conforme à une limite de qualité.

#### □ Conformité des paramètres analytiques

Le tableau suivant présente en détail les résultats d'analyses et leur conformité en distinguant les paramètres soumis à limite de qualité des paramètres soumis à une référence de qualité<sup>4</sup> :

<sup>4</sup> Attention, tous les paramètres analysés ne sont pas forcément soumis à limite ou à référence de qualité.

	Contrôle sanitaire		Surveillance par le délégataire	
	Nb total de résultats d'analyses	Conformité aux limites / Respect des Références	Nb total de résultats d'analyses	Conformité aux limites / Respect des Références
<b>Paramètres soumis à Limite de Qualité</b>				
Microbiologique	2	2	4	4
Physico-chimique	18	18		
<b>Paramètres soumis à Référence de Qualité</b>				
Microbiologique	4	4	4	4
Physico-chimique	10	10	20	20
<b>Autres paramètres analysés</b>				
Microbiologique				
Physico-chimique	38			

Un prélèvement est déclaré non-conforme si au moins un des paramètres le constituant est non-conforme à une limite de qualité.

#### 6.4.2 Nombre de résultats et conformité des analyses sur l'eau produite et distribuée par entités réseau

##### ZD - Service de Prêmeaux-Prissey

Paramètre	Mini	Moyen	Maxi	Nb d'analyse(s)	Unité	Norme
Bact et spores sulfito-rédu	0		0	1	n/100ml	= 0
Bact Revivifiables à 22°C 68h	29		29	1	n/ml	
Bact Revivifiables à 36°C 44h	100		100	1	n/ml	
Bactéries Coliforme /Colilert	0		0	4	Qualitatif	= 0
Bactéries Coliformes	0		0	1	n/100ml	= 0
E.Coli /Colilert	0		0	4	Qualitatif	= 0
E.Coli /100ml	0		0	1	n/100ml	= 0
Entérocoques fécaux	0		0	1	n/100ml	= 0
Dichlorobenzène-1,4	0	0	0	1	µg/l	
pH à température de l'eau	7.2	7.264	7.32	5	Unité pH	[6,5 - 9]
pH mesuré au labo	7.7	7.7	7.7	1	Unité pH	[6,5 - 9]
Aspect (0 = RAS, 1 sinon)	0		0	1	Qualitatif	
Couleur (0=RAS 1 sinon)	0		0	1	Qualitatif	
Odeur (0=RAS, 1 sinon)	0		0	1	Qualitatif	
Saveur (0=RAS, 1 sinon)	0		0	1	Qualitatif	
Turbidité	0	0	0	1	NFU	<= 2
Turbidité Terrain	0.23	0.323	0.41	4	NFU	<= 2
Acrylamide	0	0	0	1	µg/l	<= 0.1
Epichlorohydrine	0	0	0	1	µg/l	<= 0.1
Température de l'eau	10	16.7	24	5	°C	<= 25
Température de mesure du pH	20.1	20.1	20.1	1	°C	

Fer total	12	12	12	1	µg/l	<= 200
Conductivité à 25°C	568	568	568	1	µS/cm	[200 - 1200]
Conductivité à 25°C in situ	562	575.75	589	4	µS/cm	<= 1100
Ammonium	0	0	0	1	mg/l	<= 0.1
Nitrites	0	0	0	1	mg/l	<= 0.5
Antimoine	0	0	0	1	µg/l	<= 5
Cadmium	0	0	0	1	µg/l	<= 5
Chrome total	0	0	0	1	µg/l	<= 50
Cuivre	0.052	0.052	0.052	1	mg/l	<= 2
Nickel	11	11	11	1	µg/l	<= 20
Plomb	3	3	3	1	µg/l	<= 10
Bromochlorométhane	0	0	0	1	µg/l	
Chlorure de vinyl monomère	0	0	0	1	µg/l	<= 0.5
Dibromoéthane-1,2	0	0	0	1	µg/l	
Dichloroéthane-1,1	0	0	0	1	µg/l	
Dichloroéthane-1,2	0	0	0	1	µg/l	<= 3
Dichloroéthylène-1,1	0	0	0	1	µg/l	
Dichloroéthylène-1,2 cis	0	0	0	1	µg/l	
Dichloroéthylène-1,2 trans	0	0	0	1	µg/l	
Dichlorométhane	0	0	0	1	µg/l	
Méthyltertobutyléther	0	0	0	1	µg/l	
Tetra + Trichloroéthylène	0	0	0	1	µg/l	<= 10
Tétrachloroéthylène-1,1,2,2	0	0	0	1	µg/l	
Tétrachlorure de carbone	0	0	0	1	µg/l	
Trichloroéthane-1,1,1	0	0	0	1	µg/l	
Trichloroéthane-1,1,2	0	0	0	1	µg/l	
Trichloroéthylène	0	0	0	1	µg/l	
Anthraquinone	0	0	0	1	µg/l	
Benzo(a)pyrène	0	0	0	1	µg/l	<= 0.01
Benzo(11,12)fluoranthène	0	0	0	1	µg/l	<= 0.1
Benzo(1,12)pérylène	0	0	0	1	µg/l	<= 0.1
Benzo(3,4)fluoranthène	0	0	0	1	µg/l	<= 0.1
Fluoranthène	0	0	0	1	µg/l	
Hydroca.polycycl.arom. 4sub nx	0	0	0	1	µg/l	<= 0.1
Hydrocarb.polycycl.arom. 16sub	0	0	0	1	µg/l	
Hydrocarb.polycycl.arom. 6subs	0	0	0	1	µg/l	
Indéno(1,2,3-cd) Pyrène	0	0	0	1	µg/l	<= 0.1
Chlore libre	0.03	0.21	0.37	5	mg/l	
Chlore total	0.04	0.04	0.04	1	mg/l	
Bromoforme	0	0	0	1	µg/l	
Chloroforme	0	0	0	1	µg/l	
Dibromomonochlorométhane	0	0	0	1	µg/l	
Dichloromonobromométhane	0	0	0	1	µg/l	
Trihalométhanes totaux (4)	0	0	0	1	µg/l	<= 100
Benzène	0	0	0	1	µg/l	<= 1
Cumène	0	0	0	1	µg/l	
Dichloropropane-1,2 (OHV)	0	0	0	1	µg/l	
Ethylbenzène	0	0	0	1	µg/l	

M + P Xylène	0	0	0	1	µg/l	
Orthoxylène	0	0	0	1	µg/l	
Styrène	0	0	0	1	µg/l	
Toluène	0	0	0	1	µg/l	

## 6.5 Le bilan énergétique du patrimoine

### □ Bilan énergétique détaillé du patrimoine

#### Installation de production

	2018	2019	2020	2021	2022	N/N-1
<b>La Courtavaux</b>						
Energie facturée consommée (kWh)	15 983	7 933	0	0	0	
Volume produit refoulé (m3)	5 640	0	0	0	0	

#### Installation de reprise, de pompage ou surpresseur

	2018	2019	2020	2021	2022	N/N-1
<b>SR Premeaux La Courtavaux</b>						
Energie facturée consommée (kWh)		0	6 357	8 210	7 904	-3,7%

## 6.6 Annexes financières

- *Les modalités d'établissement du CARE*



### Introduction générale

Les articles R 3131-2 à R 3131-4 du Code de la Commande Publique fournissent des précisions sur les données devant figurer dans le Rapport Annuel du Déléguataire prévu à l'article L 3131-5 du même Code, et en particulier sur le Compte Annuel de Résultat de l'Exploitation (CARE) de la délégation.

Le CARE établi au titre de 2022 respecte ces principes. La présente annexe fournit les informations relatives à ses modalités d'établissement.

### Organisation de la Société au sein de la Région et de Veolia Eau France

L'organisation de la Société Veolia Eau – Compagnie Générale des Eaux au sein de la Région Centre-Est de Veolia Eau (Groupe Veolia Eau - Compagnie Générale des Eaux) comprend différents niveaux opérationnels qui apportent quotidiennement leur contribution au bon fonctionnement des services publics de distribution d'eau potable et d'assainissement qui leur sont confiés.

La décentralisation et la mutualisation de l'activité aux niveaux adaptés représentent en effet un des principes majeurs d'organisation de Veolia Eau et de ses sociétés.

Par ailleurs, à l'écoute de ses clients et des consommateurs, Veolia Eau est convaincu que si l'eau est au cœur des grands défis du 21ème siècle, il convient aussi d'être très attentif à la quête grandissante de transparence, de proximité et d'implication des collectivités ainsi qu'à la recherche constante d'efficacité et de qualité.

L'organisation de Veolia Eau articulée autour d'une logique « gLocale » répond à ces enjeux. Elle permet à la fois de partager le meilleur de ce que peut apporter un grand groupe en matière de qualité, d'innovation, de solutions et d'investissements (« global ») ; mais aussi en s'appuyant sur 61 « Territoires », avec des moyens renforcés pour l'exploitation, toujours plus ancrés localement et avec un réel pouvoir de décision (« local »). 9 Régions viennent quant à elles assumer un rôle de coordination et de mutualisation au bénéfice des Territoires.

Au sein de cette organisation, et notamment pour accroître la qualité des services rendus à ses clients, la Société Veolia Eau – Compagnie Générale des Eaux a pris part à la démarche engagée par Veolia Eau visant à accroître la collaboration entre ses différentes sociétés.

Dans ce contexte, la Société est associée à d'autres sociétés du Groupe pour mettre en commun au sein d'un GIE national un certain nombre de fonctions supports (service consommateurs, ressources humaines, bureau d'études techniques, service achats, expertises nationales...) ; étant précisé que cette mise en commun peut être organisée en tant que de besoin sur des périmètres plus restreints (au niveau d'une Région ou d'un Territoire par exemple).

Aujourd'hui, les exploitations de la Société bénéficient des interventions tant de ses moyens propres que des interventions du GIE national, au travers d'une organisation décentralisant, au niveau adapté, les différentes fonctions.





L'architecture comptable de la Société est le reflet de cette structure décentralisée et mutualisée. Elle permet de suivre aux niveaux adéquats d'une part les produits et les charges relevant de la Région (niveaux successifs de la Région, du Territoire, du Service Local), et d'autre part les charges de niveau National (contribution des services centraux).

En particulier, conformément aux principes du droit des sociétés, et à partir d'un suivi analytique commun à toutes les sociétés membres du GIE national, la Société facture à ce dernier le coût des moyens qu'elle met à sa disposition ; réciproquement, le GIE national lui facture le coût de ses prestations.

Le compte annuel de résultat de l'exploitation relatif à un contrat de délégation de service public, établi sous la responsabilité de la Société délégataire, regroupe l'ensemble des produits et des charges imputables à ce contrat, selon les règles exposées ci-dessous.

La présente annexe a pour objet de préciser les modalités de détermination de ces produits et de ces charges.

### Faits Marquants

#### **Modalités de répartition des charges indirectes liées à la fonction Consommateurs**

Veolia Eau porte d'importantes ambitions en termes de relation consommateurs, avec la volonté de mettre celle-ci au cœur des opérations tout en modernisant les outils utilisés. Cette dynamique se traduit à la fois par la mise en place dans l'ensemble des Territoires de compétences Consommateurs de terrain tout en professionnalisant toujours davantage les processus de masse tels que facturation, encaissement et gestion des appels.

Ces dernières fonctions sont mutualisées au sein de 2 plateformes nationales :

- la plateforme Produits & Cash qui gère la facturation de masse, les encaissements, la relation et les échanges de données avec les prestataires de recouvrement, les reversements aux collectivités ;
- la plateforme RC 360 qui gère les appels téléphoniques ainsi que les mails et les courriers des consommateurs.

Ces plateformes disposent de nouveaux outils informatiques qui permettent une mesure de leur activité avec un degré accru de finesse et de fiabilité.

Pour cette raison, il a été jugé possible et pertinent de faire évoluer les modalités de répartition entre les contrats du coût des plateformes (et simultanément de la fonction « Consommateurs » qu'elle soit logée au National, en Région ou en Territoire) qui étaient jusqu'en 2019 assises sur la valeur ajoutée simplifiée.

Depuis l'exercice 2020, la répartition du coût des plateformes (et simultanément de la fonction « consommateurs » qu'elle soit logée au National, en Région ou en Territoire), qui était jusqu'en 2019 assise sur la valeur ajoutée simplifiée, s'effectue désormais de la manière suivante :

- Le coût de la Plateforme Produits & Cash est réparti entre les différents Territoires au prorata des factures d'eau émises pour les contrats de ces derniers entre le 1<sup>er</sup> novembre n-1 et le 31 octobre n en tenant compte d'éventuels effets de périmètre en tant que de besoin ;

CC



- Le coût de la Plateforme RC 360 est réparti entre les différents Territoires au prorata des contacts (mails, appels téléphoniques, courriers) sur le périmètre du Territoire entre le 1<sup>er</sup> janvier n et 31 décembre n (le nombre de contacts du mois de décembre étant estimé).

Ces coûts ainsi répartis au niveau d'un Territoire donné sont additionnés à ceux de la fonction « Consommateurs » du Territoire pour être enfin répartis entre les contrats d'eau au prorata des factures émises telles que déterminées ci-dessus (voir note 1 ci-après).

Dans les rares situations où des services d'assainissement donnent lieu à la facturation aux consommateurs des m<sup>3</sup> assujettis par une facture distincte de celle de l'eau potable, ils sont traités avec les mêmes règles que les contrats d'eau potable tel que décrit ci-dessus.

Dans le cas le plus fréquent, où l'eau et l'assainissement sont facturés sur le même document, et lorsque les délégataires de ces deux services font partie du Groupe Veolia Eau – Compagnie Générale des Eaux, les contrats assainissement se voient attribuer une quote-part des coûts ci-dessus selon les règles ci-dessous :

- Soit une approche spécifique peut être identifiée dans les contrats d'eau et d'assainissement, et des conventions internes mises en place : le contrat assainissement supporte alors la quote-part conventionnelle des coûts Consommateurs en contrepartie d'un produit de même montant porté sur la rubrique « produits accessoires » sur le contrat eau.
- Dans le cas contraire, une charge forfaitaire de 2€ par facture est imputée sur le contrat d'assainissement en contrepartie d'un allègement de charges de même montant sur le contrat eau.

L'évolution décrite au présent paragraphe a été analysée, comme le précise son titre, comme un changement de modalités de répartition de charges indirectes.

Enfin, le coût des plateformes intègre l'ensemble des composantes qui s'y rattachent : coûts de personnel, de loyers, de sous-traitance... Dans une logique de simplification, le coût des plateformes, réparti sur chaque contrat, est présenté sur la seule ligne « sous-traitance » (indépendamment de la décomposition par nature de cette charge au sein des dites plateformes).

L'année 2022 a vu l'absorption de la Société SMADEC [absorbée] par fusion absorption avec la Société Veolia Eau – Compagnie Générale des Eaux [absorbante] avec l'accord des collectivités concernées.

Cette fusion a pris juridiquement effet au 1er juillet 2022, mais avec effet rétroactif comptable au 1<sup>er</sup> janvier 2022 tel que prévu par la loi. Cela signifie que toutes les écritures comptables enregistrées à compter du 1<sup>er</sup> janvier 2022 au titre des contrats initialement conclus avec la Société SMADEC sont comptabilisées dans les comptes de la Société Veolia Eau – Compagnie Générale des Eaux. Par analogie avec, par exemple en pareil cas, le calcul de l'impôt sur les sociétés, les Sociétés SMADEC et Veolia Eau – Compagnie Générale des Eaux présentent au titre de 2022 un seul compte annuel de résultat de l'exploitation pour les contrats initialement conclus avec la Société SMADEC sous l'en-tête de la Société Veolia Eau – Compagnie Générale des Eaux, l'ensemble des obligations et des charges liées au contrat étant transférées sans modification.

## 1. Produits

Les produits inscrits dans le compte annuel de résultat de l'exploitation regroupent l'ensemble des produits d'exploitation hors TVA comptabilisés en application du contrat, y compris ceux des travaux attribués à titre exclusif.



En ce qui concerne les activités de distribution d'eau et d'assainissement, ces produits se fondent sur les volumes distribués de l'exercice, valorisés en prix de vente. A la clôture de l'exercice, une estimation s'appuyant sur les données de gestion est réalisée sur la part des produits non relevés et/ou non facturés au cours du mois de décembre et comptabilisée. Les éventuels écarts avec les facturations sont comptabilisés dans les comptes de l'année suivante. Les dégrèvements (dont ceux consentis au titre de la loi dite « Warsmann » du 17 mai 2011 qui fait obligation à la Société d'accorder - dans certaines conditions - des dégrèvements aux usagers ayant enregistré des surconsommations d'eau et d'assainissement du fait de fuites sur leurs installations après compteur) sont quant à eux portés en minoration des produits d'exploitation de l'année où ils sont accordés.

S'agissant des produits des travaux attribués à titre exclusif, ils correspondent aux montants comptabilisés en application du principe de l'avancement.

Le détail des produits annexé au compte annuel du résultat de l'exploitation fournit une ventilation des produits entre les produits facturés au cours de l'exercice et ceux résultant de la variation de la part estimée des consommations.

## 2. Charges

Les charges inscrites dans le compte annuel du résultat de l'exploitation englobent :

- les charges qui sont exclusivement imputables au contrat (charges directes - cf. § 2.1),
- la quote-part, imputable au contrat, des charges communes à plusieurs contrats (charges réparties - cf. § 2.2).

Le montant de ces charges résulte soit directement de dépenses inscrites en comptabilité, soit de calculs à caractère économique (charges calculées - cf. § 2.1.2).

### 2.1. Charges exclusivement imputables au contrat

Ces charges comprennent :

- les dépenses courantes d'exploitation (cf. 2.1.1),
- un certain nombre de charges calculées, selon des critères économiques, au titre des investissements (domaines privé et délégué) et de l'obligation contractuelle de renouvellement (cf. 2.1.2). Pour être calculées, ces charges n'en sont pas moins identifiées contrat par contrat, en fonction de leurs opérations spécifiques,
- les charges correspondant aux produits perçus pour le compte des collectivités et d'autres organismes,
- les charges relatives aux travaux à titre exclusif.



### 2.1.1. Dépenses courantes d'exploitation

Il s'agit des dépenses de personnel imputées directement, d'énergie électrique, d'achats d'eau, de produits de traitement, d'analyses, des redevances contractuelles et obligatoires, de la Contribution Foncière des Entreprises et de certains impôts locaux, etc.

En cours d'année, les imputations directes de dépenses de personnel opérationnel au contrat ou au chantier sont valorisées suivant un coût standard par catégorie d'agent qui intègre également une quote-part de frais « d'environnement » (véhicule, matériel et outillage, frais de déplacement, encadrement de proximité...). En fin d'année, l'écart entre le montant réel des dépenses engagées au niveau du Service Local dont dépendent les agents et le coût standard imputé fait l'objet d'une répartition au prorata des heures imputées sur les contrats du Service Local. Cet écart est ventilé selon sa nature sur trois rubriques des CARE (personnel, véhicules, autres charges).

### 2.1.2. Charges calculées

Un certain nombre de charges doivent faire l'objet d'un calcul économique. Les éléments correspondants résultent de l'application du principe selon lequel : "Pour que les calculs des coûts et des résultats fournissent des valeurs correctes du point de vue économique..., il peut être nécessaire en comptabilité analytique, de substituer à certaines charges enregistrées en comptabilité générale selon des critères fiscaux ou sociaux, les charges correspondantes calculées selon des critères techniques et économiques" (voir ci-dessous).

Ces charges concernent principalement les éléments suivants :

#### Charges relatives au renouvellement :

Les charges économiques calculées relatives au renouvellement sont présentées sous des rubriques distinctes en fonction des clauses contractuelles (y compris le cas échéant au sein d'un même contrat).

##### - Garantie pour continuité du service

Cette rubrique correspond à la situation dans laquelle le délégataire est tenu de prendre à sa charge et à ses risques et périls l'ensemble des dépenses d'entretien, de réparation et de renouvellement des ouvrages nécessaires à la continuité du service. Le délégataire se doit de les assurer à ses frais, sans que cela puisse donner lieu à ajustement (en plus ou en moins) de sa rémunération contractuelle.

La garantie pour continuité du service a pour objet de faire face aux charges que le délégataire aura à supporter en exécution de son obligation contractuelle, au titre des biens en jouissance temporaire (voir note 3 ci-après) dont il est estimé que le remplacement interviendra pendant la durée du contrat.

Afin de prendre en compte les caractéristiques économiques de cette obligation (voir note 4 ci-après), le montant de la garantie pour continuité du service s'appuie sur les dépenses de renouvellement lissées sur la durée de la période contractuelle en cours. Cette charge économique calculée est déterminée en additionnant :

- d'une part le montant cumulé à la fin de l'exercice des renouvellements déjà effectués depuis le début de la période contractuelle en cours ;



💧 d'autre part le montant des renouvellements prévus jusqu'à la fin de cette période, tel qu'il résulte de l'inventaire quantitatif et qualitatif des biens du service à jour à la date d'établissement des comptes annuels du résultat de l'exploitation (fichier des installations en jouissance temporaire) ;

et en divisant le total ainsi obtenu par la durée de la période contractuelle en cours (voir note 5 ci-après).

Des lissages spécifiques sont effectués en cas de prolongation de contrat ou de prise en compte de nouvelles obligations en cours de contrat.

Ce calcul permet donc de réévaluer chaque année, en euros courants, la dépense que le délégataire risque de supporter, en moyenne annuelle sur la durée de la période contractuelle en cours, pour les renouvellements nécessaires à la continuité du service (renouvellement dit « fonctionnel » dont le délégataire doit couvrir tous les risques et périls dans le cadre de la rémunération qu'il perçoit).

Enfin, et pour tous les contrats prenant effet à compter du 1<sup>er</sup> janvier 2015, la charge portée dans le CARE au titre d'une obligation contractuelle de type « garantie pour continuité de service » correspond désormais aux travaux réalisés dans l'exercice sans que ne soit plus effectué le lissage évoqué ci-dessus ; ce dernier ne concerne donc désormais que les contrats ayant pris effet antérieurement.

#### - Programme contractuel

Cette rubrique est renseignée lorsque la Société s'est contractuellement engagée à réaliser un programme prédéterminé de travaux de renouvellement selon les priorités que la Collectivité s'est fixée.

La charge économique portée dans le compte annuel de résultat de l'exploitation est alors calculée en additionnant :

💧 d'une part le montant, réactualisé à la fin de l'exercice considéré, des renouvellements déjà effectués depuis le début de la période contractuelle en cours (voir note 5 ci-après) ;

💧 d'autre part, le montant des renouvellements contractuels futurs jusqu'à la fin de cette même période ;

et en divisant le total ainsi obtenu par la durée de la période contractuelle en cours.

#### - Fonds contractuel de renouvellement

Cette rubrique est renseignée lorsque la Société est contractuellement tenue de prélever tous les ans sur ses produits un certain montant et de le consacrer aux dépenses de renouvellement dans le cadre d'un suivi pluriannuel spécifique. Un décompte contractuel délimitant les obligations des deux parties est alors établi. C'est le montant correspondant à la définition contractuelle qui est repris dans cette rubrique.

#### Charges relatives aux investissements :

Les investissements financés par le délégataire sont pris en compte dans le compte annuel du résultat de l'exploitation, sous forme de redevances permettant d'étaler leur coût financier total :

💧 pour les biens appartenant au délégataire (biens propres et en particulier les compteurs du domaine privé) : sur leur durée de vie économique puisqu'ils restent lui appartenir indépendamment de l'existence du contrat ;

cc



- pour les investissements contractuels (biens de retour) : sur la durée du contrat puisqu'ils ne servent au délégataire que pendant cette durée.

Le montant de ces redevances résulte d'un calcul actuariel permettant de reconstituer, sur ces durées et en euros constants, le montant de l'investissement initial.

S'agissant des compteurs, ces derniers comprennent, depuis 2008, les frais de pose valorisés par l'application de critères opérationnels et qui ne sont donc en contrepartie plus compris dans les charges de l'exercice.

L'étalement de ce coût financier global obéit aux règles suivantes :

- pour les investissements antérieurs à 2021, les redevances évoquées ci-dessus respectent une progressivité prédéterminée et constante (+1,5% par an) d'une année sur l'autre de la redevance attachée à un investissement donné. Le taux financier retenu est calculé à partir du Taux Moyen des Emprunts d'Etat en vigueur l'année de réalisation de l'investissement, majoré d'une marge. Un calcul financier spécifique garantit la neutralité actuarielle de la progressivité de 1,5% indiquée ci-dessus ;
- pour les investissements réalisés à compter du 1er janvier 2021, ces redevances prennent la forme d'une annuité constante et non plus progressive. Le taux financier retenu est déterminé en tenant compte des conditions de financement de l'année en cours. Le taux annuel de financement est fixé à 2,25% pour les investissements réalisés en 2021. Il s'élève à 3,90% pour les investissements réalisés en 2022.

Toutefois, par dérogation avec ce qui précède, pour tous les contrats ayant pris effet à compter du 1<sup>er</sup> janvier 2015, la redevance peut reprendre le calcul arrêté entre les parties lors de la signature du contrat.

Enfin, et compte tenu de leur nature particulière, les biens immobiliers du domaine privé font l'objet d'un calcul spécifique comparable à l'approche retenue par les professionnels du secteur. Le montant de la redevance initiale attachée à un bien est pris égal à 7% du montant de l'investissement immobilier (terrain + constructions + agencements du domaine privé) puis est ajusté chaque année de l'évolution de l'indice du coût de la construction. Les agencements pris à bail donnent lieu à un calcul similaire.

#### - Fonds contractuel

Cette rubrique est renseignée lorsque la Société est contractuellement tenue de consacrer tous les ans un certain montant à des dépenses d'investissements dans le cadre d'un suivi contractuel spécifique. Un décompte contractuel est alors tenu qui borne strictement les obligations des deux parties. C'est en pareil cas le montant correspondant à la définition contractuelle qui est reprise dans cette rubrique.

#### - Annuités d'emprunts de la Collectivité prises en charge

Lorsque le délégataire s'est engagé contractuellement à prendre à sa charge le paiement d'annuités d'emprunts contractés par la Collectivité, le montant de la charge inscrite dans les comptes annuels du résultat de l'exploitation est égal au total des annuités correspondantes échues au cours de l'exercice considéré.



#### - Impact des avances remboursables à taux zéro

Lorsque la Société bénéficie d'avances remboursables sans intérêts de la part d'une Agence de l'Eau pour contribuer au financement de certains travaux exécutés dans le cadre d'un contrat de DSP, un calcul spécifique est effectué depuis 2011 pour tenir compte dans le CARE de l'avantage temporaire que représente cette mise à disposition de fonds sans intérêts. Des produits spécifiques sont ainsi calculés sur le capital restant dû en début d'exercice au titre de ces avances, au taux d'intérêt de référence tel que défini ci-dessus et applicable l'année de versement initial de chaque avance. Ces produits sont ensuite portés en minoration des charges économiques calculées au titre des investissements du domaine concédé.

#### - Investissements du domaine privé

Hormis le parc de compteurs relevant du domaine privé du délégataire (avec une redevance portée sur la ligne « Charges relatives aux compteurs du domaine privé ») et quelques cas où Veolia Eau ou ses filiales sont propriétaires d'ouvrages de production (avec une redevance alors portée sur la ligne « Charges relatives aux investissements du domaine privé »), les redevances attachées aux biens du domaine privé sont portées sur les lignes correspondant à leur affectation (la redevance d'un camion hydro cureur sera affectée sur la ligne « engins et véhicules », celle relative à un ordinateur à la ligne « informatique »...).

### 2.1.3. Pertes sur créances irrécouvrables et contentieux recouvrement

Cette rubrique reprend essentiellement les pertes sur les créances devenues définitivement irrécouvrables, comptabilisées au cours de l'exercice. Celles-ci peuvent être enregistrées plusieurs années après l'émission des factures correspondantes compte tenu des délais notamment administratifs nécessaires à leur constatation définitive. Elle ne traduit par conséquent qu'avec un décalage dans le temps l'évolution des difficultés liées au recouvrement des créances.

### 2.1.4. Impôt sur les sociétés

L'impôt calculé correspond à celui qui serait dû par une entité autonome, en appliquant au résultat brut bénéficiaire, le taux en vigueur de l'impôt sur les sociétés.

Dans un souci de simplification, le taux normatif retenu en 2022 correspond au taux normal de l'impôt sur les sociétés applicable aux entreprises soit 25%, hors contribution sociale additionnelle de 3,3%.

## 2.2. Charges réparties

Comme rappelé en préambule de la présente annexe, l'organisation de la Société repose sur un ensemble de niveaux de compétences en partie mutualisées au sein du GIE national.

Les charges communes d'exploitation à répartir proviennent donc de chacun de ces niveaux opérationnels.

### 2.2.1. Principe de répartition

Comme indiqué dans les Faits marquants, les modalités de répartition ont évolué en 2020 en ce qui concernent les coûts des plateformes Consommateurs. Les modalités de répartition des autres charges indirectes n'ont en revanche pas été modifiées.

ce



Le principe retenu est celui de la répartition des charges concernant un niveau organisationnel donné entre les diverses entités dépendant directement de ce niveau ou, dans certains cas, entre les seules entités au profit desquelles elles ont été engagées.

Ces charges (qui incluent les éventuelles charges de restructuration mais excluent désormais celles de la fonction Consommateurs) proviennent de chaque niveau organisationnel de Veolia Eau intervenant au profit du contrat : services centraux, Régions, Territoires (et regroupements spécifiques de contrats le cas échéant).

Lorsque les prestations effectuées par le GIE national à un niveau donné bénéficient à plusieurs sociétés, les charges correspondantes sont refacturées par celui-ci aux sociétés concernées au prorata de la valeur ajoutée des contrats de ces sociétés rattachés à ce niveau.

Ensuite, la Société répartit dans ses comptes annuels de résultat de l'exploitation l'ensemble de ses charges communes telles qu'elles résultent de sa comptabilité sociale (après, donc, facturation des prestations du GIE national) selon le critère de la valeur ajoutée des contrats de l'exercice. Ce critère unique de répartition est déterminé par contrat, qu'il s'agisse d'un contrat de Délégation de Service Public (DSP) ou d'un contrat Hors Délégation de Service Public (HDSP). La valeur ajoutée se définit ici selon une approche simplifiée comme la différence entre le volume d'activité (produits) du contrat et la valeur des charges contractuelles et d'achats d'eau en gros imputées à son niveau. Les charges communes engagées à un niveau organisationnel donné sont réparties au prorata de la valeur ajoutée simplifiée des contrats rattachés à ce niveau organisationnel.

Par ailleurs, et dans certains cas, le GIE national peut être amené à facturer des prestations à des Sociétés de Veolia Eau France dans le cadre de conventions spécifiques. Les montants facturés à ce titre viennent selon les cas de figure en diminution du montant global des frais à facturer entre sociétés comme évoqué ci-dessus et/ou à répartir entre les contrats au sein de la Société.

Les contrats comportant des achats d'eau supportent une quote-part forfaitaire de «peines et soins» égale à 5% de ces achats d'eau, qui est portée en minoration du montant global des frais à répartir entre les contrats.

Les charges indirectes sont donc ainsi réparties sur les contrats au profit desquelles elles ont été engagées.

Par ailleurs, et en tant que de besoin, les redevances (cf. § 2.1.2) calculées au titre des compteurs dont la Société a la propriété sont réparties entre les contrats concernés au prorata du nombre de compteurs desdits contrats.

### 2.2.2. Prise en compte des frais centraux

Après détermination de la quote-part des frais de services centraux imputable à l'activité Eau France, la quote-part des frais des services centraux engagée au titre de l'activité des Territoires a été facturée au GIE national à charge pour lui de la refacturer à ses membres selon les modalités décrites ci-dessus.

Au sein de la Société, la répartition des frais des services centraux s'effectue au prorata de la valeur ajoutée simplifiée des contrats (à l'exclusion de la part relative à l'activité « Consommateurs » répartie comme évoqué ci-dessus).





## 2.3. Autres charges

### 2.3.1. Valorisation des travaux réalisés dans le cadre d'un contrat de délégation de service public (DSP)

Pour valoriser les travaux réalisés dans le cadre d'un contrat de DSP, une quote-part de frais de structure est calculée sur la dépense brute du chantier. Cette disposition est applicable à l'ensemble des catégories de travaux relatifs aux délégations de service public (production immobilisée, travaux exclusifs, travaux de renouvellement), hors frais de pose des compteurs. Par exception, la quote-part est réduite à la seule composante « frais généraux » si la prestation intellectuelle est comptabilisée séparément. De même, les taux forfaitaires de maîtrise d'œuvre et de gestion contractuelle des travaux ne sont pas automatiquement applicables aux opérations supérieures à 500 K€. Ces prestations peuvent alors faire l'objet d'un calcul spécifique.

L'objectif de cette approche est de prendre en compte les différentes prestations intellectuelles associées réalisées en interne (maîtrise d'œuvre en phase projet et en phase chantier, gestion contractuelle imposée par le contrat DSP : suivi des programmes pluriannuels, planification annuelle des chantiers, reporting contractuel et réglementaire, mises à jour des inventaires,...).

La quote-part de frais ainsi attribuée aux différents chantiers est portée en diminution des charges indirectes réparties selon les règles exposées au § 2.2 (de même que la quote-part « frais généraux » affectée aux chantiers hors DSP sur la base de leurs dépenses brutes ou encore que la quote-part de 5% appliquée aux achats d'eau en gros).

### 2.3.2. Participation des salariés aux résultats de l'entreprise

Les charges de personnel indiquées dans les comptes annuels de résultat de l'exploitation comprennent la participation des salariés acquittée par la Société en 2022 au titre de l'exercice 2021.

## 2.4. Autres informations

Lorsque la Société a enregistré dans sa comptabilité une charge initialement engagée par le GIE national ou un de ses membres dans le cadre de la mutualisation de moyens, cette charge est mentionnée dans le compte annuel de résultat de l'exploitation selon sa nature et son coût d'origine, et non pas en sous-traitance, exception faite des coûts liés aux plateformes Consommateurs. Cette règle ne trouve en revanche pas à s'appliquer pour les sociétés du Groupe qui, telles les sociétés d'expertise, ne sont pas membres du GIE national.

Enfin, au-delà des charges économiques calculées présentées ci-dessus et substituées aux charges enregistrées en comptabilité générale, la Société a privilégié, pour la présentation de ses comptes annuels de résultat de l'exploitation, une approche selon laquelle les risques liés à l'exploitation – et notamment les risques sur créances impayées mentionnées au paragraphe 2.1.3, qui donnent lieu à la constatation de provisions pour risques et charges ou pour dépréciation en comptabilité générale – sont pris en compte pour leur montant définitif au moment de leur concrétisation. Les dotations et reprises de provisions relatives à ces risques ou dépréciation en sont donc exclues (à l'exception des dotations et reprises pour investissements futurs évoquées ci-dessus).

CC



Lorsqu'un contrat bénéficie d'un apport d'eau en provenance d'un autre contrat de la société, le compte annuel de résultat de l'exploitation reprend les écritures enregistrées en comptabilité analytique, à savoir :

- 💧 inscription dans les produits du contrat « vendeur » de la vente d'eau réalisée,
- 💧 inscription dans les charges du contrat « acheteur » de l'achat d'eau réalisé.

Dans une recherche d'exactitude, et compte tenu de la date avancée à laquelle la Société a été amenée à arrêter ses comptes sociaux pour des raisons d'intégration de ses comptes dans les comptes consolidés du Groupe Veolia, les comptes annuels de résultat de l'exploitation présentés anticipent sur 2022 certaines corrections qui seront portées après analyse approfondie dans les comptes sociaux de l'exercice 2023.

---

Notes :

1. La donnée « nombre de contacts » n'est pas disponible à un niveau plus fin que le niveau « Territoire ».
2. Texte issu de l'ancien Plan Comptable Général de 1983, et dont la refonte opérée en 1999 ne traite plus des aspects relatifs à la comptabilité analytique.
3. C'est-à-dire les biens indispensables au fonctionnement du service public qui seront remis obligatoirement à la collectivité délégante, en fin de contrat.
4. L'obligation de renouvellement est valorisée dans la garantie lorsque les deux conditions suivantes sont réunies:
  - le bien doit faire partie d'une famille technique dont le renouvellement incombe contractuellement au délégataire,
  - la date de renouvellement passée ou prévisionnelle entre dans l'horizon de la période contractuelle en cours.
5. Compte tenu des informations disponibles, pour les périodes contractuelles ayant débuté avant 1990, le montant de la garantie de renouvellement est calculé selon le même principe d'étalement linéaire, en considérant que le point de départ de ces périodes se situe au 1er janvier 1990.

  
 Cyril CHASSAGNARD  
Directeur Régional – Centre-Est  
le 3 mai 2023

□ ***Détail des biens renouvelés et valorisés dans le cadre du/des compte(s) de renouvellement***

□ ***Avis des commissaires aux comptes***

La Société a demandé à un Co-Commissaire aux Comptes de Veolia d'établir un avis sur la procédure d'établissement de ses CARE. Une copie de cet avis est disponible sur simple demande de la Collectivité.

## 6.7 Reconnaissance et certification de service

Veolia Eau est depuis de nombreuses années engagé dans des démarches de certification. En 2015, les systèmes de management de la qualité et de l'environnement existants ont été fédérés sous la gouvernance du siège et complétés par un système de management de l'énergie.

Les activités certifiées sont la production et la distribution d'eau potable, la collecte et le traitement des eaux usées et l'accueil et le service aux consommateurs.

Cette triple certification ISO 9001, ISO 14001 et ISO 50001 délivrée par Afnor Certification en novembre 2015 valide, via un tiers indépendant, l'efficacité des méthodes et des outils mis en place et l'engagement d'amélioration continue de l'entreprise. Cette démarche s'inscrit dans le cadre élargi de la politique de l'Eau France qui comprend des objectifs forts en matière de santé et de sécurité au travail.

Notre certification ISO 50001 valide nos démarches d'amélioration de l'efficacité énergétique des installations confiées par nos clients. Elle est reconnue par l'Administration dans le cadre des textes d'application de la directive 2012/27/UE (loi DDADUE) (\*)





# Certificat

Certificate

N° 2015/69287.8

Page 1 / 10

AFNOR Certification certifie que le système de management mis en place par :  
AFNOR Certification certifies that the management system implemented by:

## VEOLIA EAU - COMPAGNIE GENERALE DES EAUX

pour les activités suivantes :  
for the following activities:

**PRODUCTION ET DISTRIBUTION D'EAU POTABLE & D'EAU DE PROCESS. COLLECTE ET  
TRAITEMENT DES EAUX USEES. ACCUEIL ET SERVICE AUX CONSOMMATEURS.**

**DRINKING WATER & PROCESS WATER PRODUCTION AND DISTRIBUTION. WASTEWATER  
COLLECTION AND TREATMENT. CUSTOMER SERVICE.**

a été évalué et jugé conforme aux exigences requises par :  
has been assessed and found to meet the requirements of:

### ISO 9001 : 2015

et est déployé sur les sites suivants :  
and is developed on the following locations:

**Siège : 21 RUE LA BOETIE -75008 PARIS**

Liste des sites certifiés en annexe(s) / List of certified locations on appendix(es)

Ce certificat est valable à compter du (année/mois/jour)  
This certificate is valid from (year/month/day)

**2021-11-10**

Jusqu'au  
Until

**2024-11-09**

Signature de Julien NIZRI, Directeur Général d'AFNOR Certification

**Julien NIZRI**  
**Directeur Général d'AFNOR Certification**  
**Managing Director of AFNOR Certification**



Flashez ce QR  
Code pour vérifier la  
validité du certificat

Sur le certificat électronique, consultable sur [www.afnor.org](https://www.afnor.org), figure le numéro de la certification de l'organisme. The electronic certificate, available on [www.afnor.org](https://www.afnor.org), shows the number of the certification of the organization. Pour plus d'informations sur les services AFNOR Certification, contactez nos conseillers au [www.afnor.org](https://www.afnor.org). Contact our advisors at [www.afnor.org](https://www.afnor.org) for more information on AFNOR Certification services.



# Certificat

Certificate

N° 2015/69286.8

Page 1 / 10

AFNOR Certification certifie que le système de management mis en place par :  
AFNOR Certification certifies that the management system implemented by:

## VEOLIA EAU - COMPAGNIE GENERALE DES EAUX

pour les activités suivantes :  
for the following activities:

PRODUCTION ET DISTRIBUTION D'EAU POTABLE & D'EAU DE PROCESS. COLLECTE ET  
TRAITEMENT DES EAUX USEES. ACCUEIL ET SERVICE AUX CONSOMMATEURS.  
DRINKING WATER & PROCESS WATER PRODUCTION AND DISTRIBUTION. WASTEWATER  
COLLECTION AND TREATMENT. CUSTOMER SERVICE.

a été évalué et jugé conforme aux exigences requises par :  
has been assessed and found to meet the requirements of:

### ISO 14001 : 2015

et est déployé sur les sites suivants :  
and is developed on the following locations:

Siège : 21 RUE LA BOETIE -75008 PARIS

Liste des sites certifiés en annexe(s) / List of certified locations on appendix(ies)

Ce certificat est valable à compter du (année/mois/jour)  
This certificate is valid from (year/month/day)

2021-11-10

Jusqu'au  
Until

2024-11-09

AFNOR Certification certifie que le système de management mis en place par :  
AFNOR Certification certifies that the management system implemented by:

**Julien NIZRI**  
**Directeur Général d'AFNOR Certification**  
Managing Director of AFNOR Certification



Flashez ce QR  
Code pour vérifier la  
validité du certificat

Sur le portail AFNOR Certification, consultez les conditions générales de certification et les modalités de renouvellement. Les données relatives aux activités certifiées sont à jour au 10/11/2021. Consultez le site AFNOR Certification pour plus d'informations. AFNOR Certification est une marque déposée de AFNOR Certification. AFNOR Certification est une marque déposée de AFNOR Certification.

11 rue Francis de Pressensac - 93571 La Plaine Saint-Denis Cedex - France - T. +33 (0)1 41 82 80 00 - F. +33 (0)1 49 17 90 00  
SAS au capital de 18 187 000 € - 479 076 002 RCS Bobigny - [www.afnor.org](http://www.afnor.org)

afnor  
CERTIFICATION

(\* ) La directive 2012/27/UE instaure un audit énergétique obligatoire dans les grandes entreprises, obligation reprise par la loi DDADUE. Certifiées ISO 50001, ces entreprises sont exemptées de cette obligation et peuvent valoriser leurs actions d'économies d'énergie grâce à la bonification des CEE.

## 6.8 Actualité réglementaire 2022

Chaque année, une sélection annuelle des principaux textes parus vous est proposée. Veolia se tient à disposition pour vous aider dans la mise en œuvre de ces textes et évaluer leurs conséquences pour votre service.

### Commande Publique

#### *Verdissement de la commande publique*

Pris en application de la loi climat et résilience d'août 2021, le décret n° 2022-767 du 2 mai 2022 (JO du 3 mai 2022) portant diverses modifications du code de la commande publique vise au "verdissement de la commande publique". Il prévoit pour les marchés et concessions dont l'avis d'appel public à concurrence ou la consultation est lancé à compter du 21 août 2026 :

- la suppression du critère d'attribution unique fondé sur le prix : le critère du coût devra en effet prendre en compte les caractéristiques environnementales de l'offre, et
- la description dans le rapport annuel du concessionnaire des mesures mises en œuvre pour garantir la protection de l'environnement et l'insertion par l'activité économique.
- à compter du 1er janvier 2024 : un abaissement du seuil annuel des achats à partir duquel les collectivités territoriales doivent adopter un schéma de promotion des achats publics socialement et écologiquement responsables (Spaser) à 50 millions d'euros.

#### *De nouvelles modalités de recensement économique des marchés et de publication des données essentielles de la commande publique*

Le décret sur le verdissement de la commande publique prévoit aussi les modalités de publication des données essentielles de la commande publique sur un portail des données ouvertes et que le recensement des marchés publics sera désormais réalisé à partir de ces données. Deux arrêtés en date du 22 décembre 2022 (JO du 1er janvier 2023) ont complété ce dispositif réglementaire l'un portant sur les données essentielles des marchés publics et l'autre sur celles des contrats de concession. Ces deux arrêtés abrogent et remplacent respectivement l'arrêté du 29 mars 2019 relatif aux données essentielles dans la commande publique et l'arrêté du 22 mars 2019 relatif au recensement économique.

La majeure partie des données essentielles visées dans ces arrêtés reprend celles mentionnées dans l'arrêté du 29 mars 2019. La nouveauté correspond aux remontées d'informations relatives aux considérations sociales (clause sociale, critère social, marché ou concession réservés, absence de considération sociale) ou environnementales (clause environnementale, critère environnemental, absence de considération environnementale). S'agissant des données essentielles relatives uniquement aux marchés publics, on notera l'ajout des informations relatives aux sous-traitants déclarés et des données communiquées dans le cadre du recensement économique de la commande publique.

#### *Diverses modifications du code de la commande publique*

Le décret 2022-1683 du 28 décembre 2022 (JO du 29 décembre 2022) prévoit notamment une prolongation jusqu'au 31 décembre 2024 du seuil de dispense de procédure de publicité et mise en concurrence pour les marchés publics de travaux inférieurs à 100 000 euros HT.

Il précise également la portée des engagements du maître d'œuvre privé en cas de dépassement du coût prévisionnel des travaux. Les dépassements des engagements du maître d'œuvre privé sur le coût prévisionnel des travaux ou le coût résultant des marchés de travaux ne pourront le pénaliser si ces



dépassements ne lui sont pas imputables. Ainsi l'adaptation des études sans rémunération supplémentaire ou la réduction de la rémunération du maître d'œuvre ne pourront être mises en œuvre que si les dépassements du seuil de tolérance résultent de circonstances que le maître d'œuvre pouvait prévoir ou d'un manquement du maître d'œuvre dans ses missions.

Dans la continuité de la dématérialisation de la commande publique, les candidats et soumissionnaires à un marché public peuvent transmettre la copie de sauvegarde de leurs documents par voie dématérialisée.

Enfin, les conditions de remboursement des avances sont précisées afin de tenir compte du montant de l'avance accordée et de l'état d'avancement de l'exécution du marché.

### ***Libre accès à la commande publique***

Le règlement (UE) 2022/1031 du parlement européen et du conseil du 23 juin 2022 (JOUE du 30 juin 2022) prévoit que les opérateurs économiques d'origine extérieure à l'Union européenne dont le pays ne garantit pas le libre accès à la commande publique aux opérateurs économiques européens pourront faire l'objet de sanctions lors de de procédure de mise en concurrence dépassant 15 000 000€ HT pour les travaux et concessions et 5 000 000€ HT pour les biens et services. Ces sanctions pourront se traduire par des pénalités lors de la notation des offres, voire même une exclusion de ces dernières. En tout état de cause, ces sanctions ne pourront être prononcées qu'après enquête et décision de la Commission.

## **Suites de la crise sanitaire**

### ***Les crises en cascades : pénurie et flambée des prix des matières premières et de l'énergie***

Les crises successives affectant l'exécution des contrats de la commande publique depuis 2020 et en particulier la pénurie et la hausse des prix des matières premières et de l'énergie ont conduit le ministre de l'économie à solliciter l'avis du Conseil d'Etat sur les modifications des prix et tarifs des contrats de la commande publique et les conditions d'application de la théorie de l'imprévision.

Le Conseil d'Etat a rendu un avis le 15 septembre 2022 (avis n°405540) sur les possibilités de modification du prix ou des tarifs des contrats de la commande publique et sur les conditions d'application de la théorie de l'imprévision, rapidement complété par une circulaire du Premier Ministre en date du 29 septembre 2022 (n° 6374/SG) et par une fiche technique de la Direction des Affaires Juridiques de Bercy en date du 21 septembre 2022.

- Principes : Les parties peuvent convenir, pour faire face à une circonstance imprévisible, d'une modification des conditions financières ou de la durée des contrats de la commande publique. Cette exception au principe de l'intangibilité des prix reste régie par les principes établis de la commande publique. Les fondements suivants sont ainsi invocables au cas par cas :
  - Les modifications rendues nécessaires par des circonstances imprévisibles (art. R. 2194-5 et R.3135-5 CCP);
  - Les modifications de faible montant (art. R. 2194-8 et R.3135-8 et - 9);
- Différents remèdes à la situation résultant de circonstances imprévisibles :
  - Le contrat pourra être modifié en introduisant une clause de variation des prix ou de réexamen si le contrat n'en contenait pas ;
  - Il sera aussi possible de faire évoluer une clause existante qui se serait révélée insuffisante (modification d'un montant maximal, chacune, de 50% du montant du contrat initial) ;
  - Une convention d'indemnisation sur le fondement de la théorie de l'imprévision pourra être conclue entre les parties, sans être considérée comme une modification du contrat, de sorte qu'elle ne sera pas soumise aux conditions et limites posées par le code de la commande publique en matière de modification des contrats de la commande publique ;

- Enfin et en cas de désaccord entre les parties, le juge pourra allouer une indemnité d'imprévision, qui sera également affranchie des règles relatives à la modification prévues dans le code de la commande publique.

### ***Délestage de la consommation de gaz naturel et d'électricité***

En sus de la hausse conséquente des prix de l'énergie, au cours des prochains hivers, des coupures de gaz et d'électricité pourraient se produire en raison du défaut d'approvisionnement en gaz et la tension sur la demande sur les services d'eau et d'assainissement, activités ne relevant pas des services prioritaire prévus par l'arrêté du 5 juillet 1990.

- Le décret n° 2022-495 du 7 avril 2022 (JO du 8 avril 2022) prévoit un mécanisme de délestage pour les consommateurs ayant une consommation supérieure à 5 GWh.
- Une instruction du Gouvernement du 16 septembre 2022 (publiée le 28 septembre 2022) a précisé les contours de l'organisation de la répartition et du délestage de la consommation de gaz naturel et d'électricité
- Enfin, une circulaire du Premier Ministre en date du 30 novembre 2022 a été transmise aux préfets afin de présenter les mesures de préparation et de gestion de crise en cas de survenue d'une mesure de délestage électrique programmée.

Par ailleurs, le décret n° 2022-1539 du 8 décembre 2022 (JO du 9 décembre 2022) relatif aux mesures d'urgence définies en application des articles L. 321-17-1 et L. 321-17-2 du code de l'énergie précise les pénalités financières applicables en cas de non-respect des modalités d'effacement électrique et précise les catégories de sites et installations exemptés de l'obligation d'effacement.

## **Services publics locaux**

### ***Compétences Eau et Assainissement***

La loi n° 2022-217 du 21 février 2022 relative à la différenciation, la décentralisation, la déconcentration et portant diverses mesures de simplification de l'action publique locale (dite 3DS) entend favoriser l'association des communes et le maintien des syndicats infra-communautaires à la gouvernance des compétences "eau" et "assainissement". Ces dispositions tendent à faciliter le financement de ces deux compétences par les communes et établissements publics de coopération intercommunale à fiscalité propre (EPCI-FP).

- Maintien du transfert de compétences eau, assainissement et gestion des eaux pluviales urbaines aux communautés de communes d'ici à 2026, sauf délibération contraire.

Toutefois, la loi 3DS prévoit que "les syndicats compétents en matière d'eau, d'assainissement, de gestion des eaux pluviales urbaines ou dans l'une de ces matières, inclus en totalité dans le périmètre d'une communauté de communes exerçant à titre obligatoire les compétences eau et assainissement à partir du 1er janvier 2026, sont maintenus par la voie de la délégation", après 2026, "sauf si la communauté de communes délibère contre ce maintien".

Par ailleurs, avant le transfert des compétences, les communautés de communes et les communes qui les composent devront organiser un débat sur la tarification des services publics de l'eau et de l'assainissement ainsi que sur les investissements liés aux compétences transférées. Après ce débat, une convention pourra lier la communauté de communes et les communes sur la tarification et sur les orientations de la politique d'investissement pour la gestion des eaux.

- Création de nouvelles exceptions à l'interdiction de subventionner les services publics industriels et commerciaux explicitement relatives aux EPCI

La loi 3DS concrétise et simplifie la possibilité d'abonder le budget annexe par le budget général en

introduisant la possibilité nouvelle de pouvoir utiliser le budget général pour financer les services eau et assainissement, notamment :

- lorsque le fonctionnement du service public exige la réalisation d'investissements importants qui ne peuvent être financés sans une augmentation excessive des tarifs (sans faire dorénavant mention du faible nombre d'usagers) ; ou
  - lors de la période d'harmonisation des tarifications de l'eau et de l'assainissement, après le transfert de compétence à l'EPCI-FP.
- Contrôle des raccordements des eaux pluviales urbaines renforcé
- L'article 63 de la loi Climat et Résilience fixe, pour l'ensemble des territoires, les modalités de contrôle du raccordement au réseau d'assainissement public et rend obligatoire, sur les territoires où les rejets d'eaux usées et pluviales ont une incidence sur la qualité de l'eau pour les épreuves olympiques de nage libre et de triathlon en Seine, l'établissement d'un diagnostic du raccordement au réseau public d'assainissement au moment de la vente d'un bien immobilier. La loi 3DS renforce cette disposition en précisant les modalités avec lesquelles le service de gestion des eaux pluviales urbaines peut assurer le contrôle du raccordement des immeubles au réseau public de collecte des eaux pluviales.
- Le préfet coordonnateur en lien direct avec les agences de l'eau
- La loi 3DS introduit une modification concernant les agences de l'eau et leur présidence. Jusqu'ici les présidents des conseils d'administration des agences de l'eau étaient désignés par décret du président de la République. Désormais les six agences de l'eau auront pour président du conseil d'administration, le préfet coordonnateur du bassin.

### **Résilience des réseaux**

En application de la loi du 22 août 2021 climat et résilience, le décret 2022-1077 du 28 juillet 2022 (JO du 30 juillet 2022) précise le champ d'application du dispositif prévu à l'article L. 732-2-1 du code de la sécurité intérieure visant à améliorer la résilience des réseaux aux risques naturels, de même que les prescriptions pouvant être faites par les préfets dans ce cadre.

- Les exploitants de services ou réseaux essentiels à la population (eau potable, assainissement, électricité, gaz, réseaux de télécommunication) situés dans les territoires présentant une exposition à un risque naturel important peuvent ainsi être enjoins par arrêté préfectoral à établir certains documents afin d'anticiper la gestion en cas de crise et favoriser un retour rapide à la normale. Ces documents sont composés d'un diagnostic des vulnérabilités des ouvrages face aux risques naturels, des mesures de crise à mettre en place pour prévenir les dégâts causés aux ouvrages et d'assurer un service minimum, les procédures de remise en état du réseau après la survenance de l'aléa, et un programme des investissements prioritaires pour améliorer la résilience des services.
- Ce décret impose une "prise en compte dans les cahiers des charges" des obligations prévues dans ce cadre (article R.732-5 du Code de la sécurité intérieure).
- Le Décret n°2022-1385 du 31 octobre 2022 précise quant à lui que le préfet de département est l'autorité compétente de l'Etat désignée à l'article L. 732-2-1 du code de la sécurité intérieure pouvant demander aux exploitants de services ou réseaux essentiels à la population d'identifier leurs vulnérabilités face aux événements naturels de grande ampleur dans le but que leur gestion en période de crise soit anticipée, qu'un service minimal répondant aux besoins essentiels de la population soit assuré pendant la durée de la crise et qu'un retour rapide à un fonctionnement normal soit favorisé.

### **Résilience des territoires et sécurité civile**

Le décret 2022-907 du 20 juin 2022 (JO du 21 juin 2022) précise les modalités de réalisation et de mise en œuvre des plans communaux (PCS) et intercommunaux de sauvegarde (PICS). Ce texte fait suite à la loi du 25 novembre 2021 visant à consolider notre modèle de sécurité civile qui impose la création des PICS dans les établissements publics à coopération intercommunale (EPCI) dont au moins une commune est soumise à PCS.

Ce nouveau décret vient préciser les critères qui imposent la réalisation d'un PCS pour les communes exposées à des risques spécifiques tels que les risques sismiques, volcaniques, cycloniques, d'inondation ou d'incendie de forêt. Il précise le contenu des plans et l'articulation du PICS avec les PCS sur plusieurs aspects : la mutualisation des moyens nécessaires à la gestion de crise, l'accompagnement de l'intercommunalité dans les événements impactant les communes membres.

Le Décret n° 2022-1532 du 8 décembre 2022 (JO du 9 décembre 2022) précise l'obligation de réaliser un exercice pour les communes et les établissements de coopération intercommunales à fiscalité propre soumis à l'obligation d'élaborer plan communal de sauvegarde (PCS) et un plan intercommunal de sauvegarde (PICS) et détaille par ailleurs les modalités à mettre en œuvre par les collectivités concernées.

Il détaille, par ailleurs, les mesures relatives à l'élaboration d'un exercice ainsi que les modalités relatives à la participation de la population lorsqu'un exercice est organisé soit par la commune, soit par l'intercommunalité, soit par participation à un exercice organisé par le préfet de département.

Enfin, il établit les mesures relatives à l'élaboration du retour d'expérience.

### ***Contenu du rapport du mandataire au sein des instances d'une EPL***

Le décret n° 2022-1406 du 4 novembre 2022 (JO du 6 novembre 2022) précise le contenu du rapport du mandataire prévu par l'article L. 1524-5 du code général des collectivités territoriales au sein des instances d'une EPL à compter de 2023. Ce rapport a pour objectif de donner aux membres de l'organe délibérant une information complète sur l'entreprise, de nature à assurer la transparence de son fonctionnement et permettre son contrôle à travers un certain nombre d'informations telles que :

- une présentation de la société d'économie mixte rappelant son historique, son objet social, ses domaines d'activité, l'adresse de son siège social, le nombre de ses salariés, la répartition de son capital, l'organisation de sa gouvernance, les noms du président, du directeur général et des administrateurs, en identifiant ceux qui représentent la collectivité territoriale ou le groupement actionnaire, les principales activités et opérations de l'année écoulée en identifiant celles qui concernent la collectivité territoriale ou le groupement actionnaire et ses perspectives de développement ;
- bilan de la gouvernance des élus précisant le nombre et la date des conseils d'administration ou de surveillance et des assemblées générales, le taux de présence des représentants de la collectivité territoriale ou du groupement actionnaire à chaque instance.
- éléments de rémunération, fixes, variables et exceptionnels, ainsi que les avantages en nature accordés aux représentants de la collectivité territoriale ou du groupement ainsi qu'aux mandataires sociaux.

### ***Expérimentation de contributions fiscalisées de leurs membres aux établissements publics territoriaux de bassin***

Le décret n° 2022-1251 du 23 septembre 2022 (JO du 24 septembre 2022) pris pour l'application de l'article 34 de la loi du 21 février 2022 dite « 3DS », précise le périmètre géographique de l'expérimentation d'un financement de la prévention des inondations par les établissements publics territoriaux de bassin via l'instauration de contributions fiscalisées en remplacement, en tout ou partie, de la contribution budgétaire versée par leurs membres. Ainsi, la liste des bassins dans lesquels cette expérimentation est autorisée est définie comme suit :

- l'Escaut, la Somme et les cours d'eau côtiers de la Manche et de la mer du Nord ;
- la Meuse ;
- la Sambre ;
- le Rhin ;
- la Seine et les cours d'eau côtiers normands ;
- la Loire, les cours d'eau côtiers vendéens et bretons ;
- le Rhône et les cours d'eau côtiers méditerranéens ;
- l'Adour, la Garonne, la Dordogne, la Charente et les cours d'eau côtiers charentais et aquitains ;
- les cours d'eau de la Corse ;
- les cours d'eau de la Guadeloupe ;
- les fleuves et cours d'eau côtiers de la Guyane ;
- les cours d'eau de la Martinique ;
- les cours d'eau de la Réunion ;
- les cours d'eau de Mayotte.

### ***Stratégie numérique responsable***

Le décret n° 2022-1084 du 29 juillet 2022 (JO du 30 juillet 2022) précise les modalités d'élaboration d'une stratégie numérique responsable. Les communes et EPCI de plus de 50 000 habitants doivent ainsi élaborer en lien avec les acteurs publics et privés intéressés un programme de travail comprenant un bilan de l'impact environnemental du numérique et celui de ses usages sur le territoire concerné ainsi que les actions déjà engagées pour l'atténuer le cas échéant.

## **Service public de l'eau potable**

### ***Transposition de la directive européenne 2020/2184 relative à la qualité des eaux destinées à la consommation humaine***

Différents textes publiés à la fin de l'année 2022 ont transposé en droit français la directive européenne 2020/2184 de décembre 2020 relative à la qualité des eaux destinées à la consommation humaine.

Cette transposition a été initiée par l'ordonnance 2022-1611 du 22 décembre 2022 (JO du 23 décembre). Cette ordonnance a été complétée par deux décrets publiés au JO du 30 décembre 2022 (décret 2022-1720 et décret 2022 – 1721 du 29 décembre 2022). Quinze arrêtés d'application ont été ensuite publiés, dont la majorité le 31 décembre 2022. Parmi ces arrêtés, onze arrêtés viennent modifier des arrêtés déjà existants.

A noter que différents arrêtés encore à paraître viendront compléter cette transposition, notamment sur le volet « Matériaux en contact avec l'eau » qui constitue un des cinq piliers majeurs de la directive européenne de décembre 2020.

Les textes publiés fin décembre 2022 introduisent différentes dispositions et obligations nouvelles pour les Collectivités sur l'accès à l'eau, la protection de la ressource en eau, l'information des consommateurs et la maîtrise de la qualité de l'eau.

#### **Accès à l'eau :**

- Recenser les populations sans accès à l'eau, évaluer les solutions pour y remédier, les déployer, informer les populations et reporter à l'Europe ;
- Recenser les insuffisances d'accès à une eau potable (24h/7j) : desserte, insuffisances de la ressource (quantité & qualité) et/ou des infrastructures.

Ces nouvelles obligations pour les Collectivités s'inscrivent dans la continuité de leurs compétences actuelles dans le domaine de l'eau. A ce titre, les Collectivités pourront bénéficier d'aides de l'Etat et, par dérogation,

le budget du service de l'eau pourra être subventionné par le budget général de la Collectivité (en sus des exceptions déjà introduites dans la loi 3DS).

#### **Protection de la ressource en eau :**

L'ordonnance 2022-1611 du 22 décembre 2022 (JO du 23 décembre 2022) rend obligatoire, pour les services en charge du prélèvement sur la ressource en eau, la compétence "de gestion et de préservation de la ressource en eau" pour les points de prélèvement considérés comme sensibles au regard des résultats des analyses du contrôle sanitaire. Par contre, les critères techniques permettant la définition des points de prélèvement sensibles, symptomatiques d'une ressource en cours de dégradation, seront précisés dans un arrêté du Conseil d'Etat encore à paraître.

Cette prise de compétence obligatoire (et non plus optionnelle comme précédemment) s'accompagne de l'obligation d'élaborer un plan d'action portant sur les pollutions de toute nature qui pourra contenir des mesures volontaires et des mesures qui pourront être rendues obligatoires par le préfet via le dispositif des «Zones Sensibles soumises à Contraintes Environnementales ».

Cette disposition pourra s'articuler avec les dispositions prévues au décret n° 2022-1223 du 10 septembre 2022 (JO du 11 septembre 2022) relatif au droit de préemption pour la préservation des ressources en eau destinées à la consommation humaine qui fixe les modalités selon lesquelles l'autorité administrative peut instituer un droit de préemption des surfaces agricoles, dans les aires d'alimentation de captages utilisées pour l'alimentation en eau destinée à la consommation humaine, au bénéfice des personnes publiques disposant de la compétence « eau potable »

#### **Information des consommateurs :**

Les obligations suivantes sont introduites :

- Informer proactivement les consommateurs immédiatement en cas de dépassement d'une limite de qualité (et non plus uniquement en cas de restriction de consommation) ;
- Pour les bailleurs et les syndicats de copropriété, la nécessité d'informer chaque année chaque locataire ou copropriétaire sur la qualité de l'eau.

#### **Maîtrise de la qualité de l'eau :**

Les textes introduisent de nouvelles dispositions dont :

- De nouvelles exigences de qualité pour 6 nouveaux paramètres, effectives depuis le 1er janvier 2023, dont les composés perfluorés (PFAS ou 'polluants éternels') ;
- Le contrôle sanitaire des ARS évoluera au plus tard le 1er janvier 2026 pour intégrer ces nouveaux paramètres ;
- Une évaluation des risques Plomb et Légionnelle sur les réseaux intérieurs des Etablissements Recevant du Public avec mise en œuvre d'un plan de surveillance. Cette disposition concerne certains bâtiments communaux (écoles, gymnases, etc)
- Un nouvel arrêté précise les modalités de mise en œuvre du Plan de Gestion de la Sécurité Sanitaire des Eaux (PGSSE) : démarche de gestion préventive des risques sanitaires de la zone de captage (échéance 2027) jusqu'aux installations privées (échéance 2029)
- Un nouvel arrêté précise les modalités de la surveillance de la qualité de l'eau par la PRPDE (la Collectivité) : outre des paramètres 'non-négociables', cette surveillance doit être adaptée selon les dangers identifiés dans le PGSSE et comporter une dimension prospective vis-à-vis des risques émergents, le cas échéant, via le recours à la métrologie en continu.

Ces deux derniers arrêtés, sans précédents dans la réglementation précédente, portent l'évolution majeure du nouveau cadre réglementaire, à savoir, la mise en œuvre sous la responsabilité de la Collectivité d'une gestion résolument préventive des risques sanitaires.

Cette nouvelle réglementation est susceptible d'entraîner un impact contractuel et financier sur le service d'eau : vos interlocuteurs Veolia sont amenés à répondre à vos différentes questions et échanger là aussi de manière approfondie sur leurs conséquences pour votre service.

### ***Première liste de vigilance européenne pour les eaux destinées à la consommation humaine***

Dans une décision du 19 janvier 2022 (publiée le 27 avril 2022), la Commission européenne a arrêté la première liste de vigilance des substances et composés préoccupants potentiellement présents dans l'eau potable, à savoir, deux composés perturbateurs endocriniens (bêta-estradiol et nonylphénol) qui seront surveillée dans la chaîne d'approvisionnement en eau potable. Il s'agit de la première liste de surveillance des composés émergents prise en application de la directive européenne de décembre 2020 relative à la qualité des eaux destinées à la consommation humaine.

Dans le cadre de la transposition de cette directive, ces deux substances ont été introduites dans l'arrêté du 30 décembre 2022 (JO du 31 décembre 2022) modifiant l'arrêté du 11 janvier 2007 relatif aux limites et références de qualité des eaux brutes et des eaux destinées à la consommation humaine où elles sont toutes deux affectées d'une valeur de vigilance fixée respectivement à 1 et 300 ng/L.

### ***Métabolites de pesticides***

L'instruction DGS/EA4/2020/177 en date du 18 décembre 2020 est venue préciser les modalités de gestion des risques sanitaires en cas de présence de pesticides et de métabolites de pesticides (molécules issues de la dégradation des pesticides) dans les Eaux Destinées à la Consommation Humaine (EDCH).

Depuis la publication de l'instruction de décembre 2020, les Agences Régionales de Santé (ARS) ont renforcé le contrôle sanitaire des eaux destinées à la consommation humaine en y intégrant des nouveaux métabolites de pesticides. Ce renforcement a conduit dès 2021 à la détection de plus en plus fréquente de métabolites de pesticides dans les ressources en eau et/ou dans les eaux produites et distribuées et, ce, au-delà des normes réglementaires.

Durant l'année 2022, face à cette détection de plus en plus fréquente, les autorités sanitaires ont précisé les modalités de gestion initialement prévues dans l'instruction de décembre 2020.

Ainsi, après avoir saisi le Haut Conseil de Santé Publique (HCSP), dans son instruction du 24 mai 2022, la DGS a modifié les modalités de gestion des métabolites ne disposant pas de valeur sanitaire définie par l'Anses en préconisant aux ARS d'appliquer alors les valeurs sanitaires établies par l'agence fédérale pour l'environnement allemande (UBA).

Dans deux avis publiés le 30 septembre 2022, l'Anses a déclassé comme « non-pertinents » deux métabolites du S-métolachlore, à savoir, le NOA Métolachlore et l'ESA Métolachlore, ce dernier étant fréquemment observé dans les ressources en eau et les eaux produites au-delà des normes réglementaires. Ces deux avis se fondent sur de nouvelles études venues compléter les deux précédentes évaluations (janvier 2019 et janvier 2021) qui avaient amené l'Anses à considérer ces métabolites comme « pertinents ». Dans ses avis du 30 septembre 2022, l'Anses mentionne toutefois l'évaluation européenne en cours du caractère perturbateur endocrinien du S-Métalochlore susceptible de la conduire à reclasser de nouveau comme « pertinents » ces deux métabolites.

Pour les seuls métabolites non-pertinents, l'arrêté du 30 décembre 2022 (JO du 31 décembre 2022) modifiant l'arrêté du 11 janvier 2007 relatif aux limites et références de qualité des eaux brutes et des eaux destinées à la consommation humaine fixe la valeur indicative de 0,9 µg/L comme seuil à partir duquel un plan d'action préventif sur la zone de captage est nécessaire. Ce faisant, cet arrêté abroge les modalités de gestion prévues, pour les métabolites non-pertinents, dans l'instruction du 18 décembre 2020.

Cette situation nouvelle est susceptible d'évoluer de nouveau au cours des prochains mois. En effet, les progrès des techniques d'analyse de l'eau conjugués à l'acquisition de nouvelles connaissances scientifiques et à l'application du principe de précaution constituent désormais des facteurs pouvant impacter très directement les services d'eau dans leur gestion des métabolites de pesticides

Dans ce contexte évolutif, vos interlocuteurs Veolia sont à votre disposition pour répondre à vos différentes questions et échanger de manière approfondie sur les moyens d'action visant à garantir la qualité du service pour l'ensemble des abonnés de votre service.

### ***Préemption pour la préservation des ressources en eau destinées à la consommation humaine***

Le décret n° 2022-1223 du 10 septembre 2022 (JO du 11 septembre 2022) fixe les modalités selon lesquelles l'autorité administrative peut instituer un droit de préemption des surfaces agricoles, dans les aires d'alimentation de captages utilisées pour l'alimentation en eau destinée à la consommation humaine, au bénéfice des personnes publiques disposant de la compétence « eau potable ». Il précise les aliénations qui sont soumises à ce droit de préemption. Il explicite la procédure applicable à l'exercice de ce droit de préemption. Il détermine les règles applicables à la cession, à la location et à la mise à disposition temporaire par les personnes publiques des biens acquis par préemption. Insertion d'un chapitre VIII « Droit de préemption pour la préservation des ressources en eau destinées à la consommation humaine » dans le code de l'urbanisme, Création des articles R.218-1 à R.218-21 du code de l'urbanisme et R.2224-5-4 du CGCT.

A noter que dans le cadre de la transposition de la directive européenne relative à la qualité des eaux destinées à la consommation humaine de décembre 2020, l'ordonnance 2022-1611 du 22 décembre 2022 (JO du 23 décembre 2022) a rendu obligatoire pour les services en charge du prélèvement la compétence de gestion et de préservation de la ressource en eau pour les points de prélèvement considérés comme sensibles au regard des résultats des analyses du contrôle sanitaire. Par contre, les critères techniques permettant la définition des points de prélèvement sensibles seront précisés dans un arrêté du Conseil d'Etat encore à paraître.

### ***Traitement des Eaux Destinées à la Consommation Humaine***

L'arrêté du 22 avril 2022 (JO du 27 avril 2022) est venu préciser les conditions de mise sur le marché et de mise en œuvre des résines organiques échangeuses d'ions utilisées pour le traitement d'eau destinée à la consommation humaine (EDCH). Cet arrêté est pris en application de l'article R. 1321-50 du code de la santé publique qui stipule que les différents produits et matériaux en contact avec les EDCH ne doivent pas présenter de risque pour la santé humaine. Le présent arrêté définit donc les exigences applicables aux résines organiques échangeuses d'ions utilisées pour le traitement de cette eau, afin de garantir leur innocuité et leur efficacité.

### ***Surveillance des masses d'eau***

Deux arrêtés et un avis publiés au JO du 11 mai 2022 sont venus préciser la surveillance et la délimitation des masses d'eau dans le cadre de l'objectif du bon état visé par la directive-cadre sur l'eau.

Le premier arrêté, en date du 19 avril 2022, définit les catégories de masses d'eau et donne le cadre pour l'analyse des incidences des activités humaines sur l'état des eaux. Cet arrêté étend notamment l'inventaire des émissions, rejets et pertes de polluants, demandé dans le cadre de l'analyse de l'incidence des activités humaines sur l'état des eaux, aux polluants spécifiques de l'état écologique. Il modifie également la typologie des masses d'eau, notamment celle des plans d'eau.

Le second arrêté en date du 26 avril 2022 traite plus spécifiquement de la surveillance des masses d'eau. Il précise notamment les paramètres et éléments de qualité à surveiller, les méthodes d'échantillonnage et d'analyse à utiliser, et les fréquences à respecter dans le cadre de la surveillance de l'état des masses d'eau.



Désormais, les normes et guides à appliquer pour la surveillance sont recensés dans un avis (également publié au JO du 11 mai 2022).

Il est à noter qu'à travers ces deux arrêtés, 73 substances ont été ajoutées à la surveillance de l'état chimique des eaux souterraines, dont les composés perfluoroalkylés (PFAS ou 'polluants éternels').

Cette famille de substances est également concernée par la transposition de la directive européenne de décembre 2020 relative à la qualité des eaux destinées à la consommation humaine. En effet, la somme de vingt de ces composés fait l'objet d'une limite de qualité à compter du 1er janvier 2023. L'intégration de cette somme de composés au programme du contrôle sanitaire réalisé par les ARS interviendra au plus tard le 1er janvier 2026.

### ***Gestion quantitative de la ressource en eau***

Le décret 2022-1078 du 29 juillet 2022 (JO du 30 juillet 2022) fait suite au "Varenne agricole de l'eau" en précisant les conditions et modalités dans lesquelles peuvent s'effectuer les prélèvements dans la ressource en eau en dehors des périodes de basses eaux (étiages).

Ainsi des conditions peuvent être définies pour l'évaluation des volumes théoriquement disponibles en période d'hautes eaux dans un bassin ou dans un sous-bassin, compte tenu des statistiques hydrologiques permettant de déterminer les débits nécessaires au fonctionnement du cours d'eau tout au long de la période de hautes eaux.

Ce décret précise également que la stratégie de volumes prélevables du préfet coordonnateur de bassin, précise la stratégie d'évaluation des volumes qui pourraient être hydrologiquement rendus disponibles aux usages anthropiques en période de hautes eaux dans le respect des équilibres naturels et du schéma directeur d'aménagement et de gestion des eaux (SDAGE).

### ***Contravention d'ouverture d'un point d'eau incendie***

Le décret n° 2022-185 du 15 février 2022 (JO du 16 février 2022) a créé le nouvel article R.644-6 du code pénal qui prévoit que « le fait de procéder, sans motif légitime, à l'ouverture d'un point d'eau incendie ayant pour effet d'entraîner un écoulement d'eau est puni d'une amende prévue pour les contraventions de la 4<sup>e</sup> classe », soit 750 euros d'amende au maximum. Cette infraction s'applique même si aucun dommage n'a été causé à la borne d'incendie. L'amende forfaitaire est prévue pour cette infraction (19° du I de l'article R.48-1 du CPP – 135 euros d'amende forfaitaire). Toutefois, les agents de police municipale et les gardes champêtre ne sont pas compétents pour constater cette contravention par procès-verbal, cette infraction n'ayant pas été ajoutée à l'article R.15-33-29-3 du code de procédure pénale.

### ***Facturation électronique***

Dans le cadre de la généralisation de la facturation électronique dans les transactions entre assujettis à la taxe sur la valeur ajoutée et à la transmission des données de transaction, le décret n° 2022-1299 du 7 octobre 2022 (JO du 9 octobre 2022) fixe les modalités d'application des obligations d'émission, de transmission et de réception des factures électroniques et de transmission des données de facturation et de paiement à la direction générale des finances publiques.

Ce décret définit à cet effet les missions assurées par le portail public de facturation géré par l'AIFE, les fonctionnalités minimales exigées des plateformes de dématérialisation partenaires, la procédure d'immatriculation de ces plateformes ainsi que les données à transmettre à l'administration.

Conformément à l'article 26 de la loi n° 2022-1157 du 16 août 2022 de finances rectificative pour 2022, le décret entre en vigueur de manière différée et progressive :

- d'une part, l'obligation d'émission et de transmission des factures électroniques entre assujettis, de transmission des données de ces factures et de transmission des données de transaction et

de paiement à l'administration fiscale s'applique aux factures émises ou à défaut aux opérations réalisées à compter du :

- 1er juillet 2024 pour les grandes entreprises ;
  - 1er janvier 2025 pour les entreprises de taille intermédiaire ;
  - 1er janvier 2026 pour les petites et moyennes entreprises et les micro-entreprises. Ces catégories d'entreprises sont celles prévues par l'article 51 de la loi n° 2008-776 du 4 août 2008 de modernisation de l'économie et son décret d'application n° 2008-1354 du 18 décembre 2008 ;
- d'autre part, l'obligation de réception des factures électroniques entre assujettis s'applique pour toutes les entreprises à compter du 1er juillet 2024.

### ***Information précontractuelle et contractuelle des consommateurs***

Entré en vigueur le 28 mai 2022, le décret 2022-424 du 25 mars 2022 (JO du 26 mars 2022) est lié à la transposition en droit interne de la directive 2019/2161 du Parlement européen et du Conseil du 27 novembre 2019 modifiant la directive 93/13/CEE du Conseil et les directives 98/6/CE, 2005/29/CE et 2011/83/UE du Parlement européen et du Conseil en ce qui concerne une meilleure application et une modernisation des règles de l'Union en matière de protection des consommateurs.

Il précise, d'une part, les obligations d'information précontractuelle auxquelles les professionnels sont tenus à l'égard des consommateurs, en application de l'article L. 221-5 du code de la consommation, préalablement à la conclusion de contrats à distance et hors établissement, et procède, d'autre part, à des ajustements rédactionnels prévus par la directive 2019/2161, notamment, sur la communication obligatoire au consommateur des coordonnées du professionnel.

### ***Analyses des fibres d'amiante***

L'arrêté relatif à la prévention des risques liés à l'amiante du 25 juillet 2022 (JO du 13 octobre 2022) rend la version de juillet 2021 de la norme NF X 43-050 obligatoire. Cette norme encadre la méthode indirecte de la microscopie électronique à transmission pour déterminer la concentration en fibres d'amiante. Par ailleurs, les organismes accrédités pour réaliser l'analyse et le comptage des fibres d'amiante dans l'air doivent indiquer la variété ou les variétés de fibres d'amiante comptées. Cette information figure dans le rapport d'essai d'analyse.

### ***Travaux à proximité des réseaux***

L'arrêté du 6 juillet 2022 (JO du 1<sup>er</sup> juillet 2022) fixe, pour l'année 2022, le barème hors taxes des redevances prévues à l'article L. 554-2-1 du code de l'environnement au titre du financement, par les exploitants des réseaux enterrés, du « Guichet Unique » administré par l'Inéris. Ce téléservice ([www.reseaux-et-canalisation.gouv.fr](http://www.reseaux-et-canalisation.gouv.fr)) référence les réseaux de transport et de distribution en vue de prévenir leur endommagement lors de travaux.

Deux arrêtés du 4 octobre 2022, tous deux publiés au JO du 19 octobre 2022, portent sur la création de deux titres professionnels. Le premier porte sur celui d'opérateur en détection de réseaux et le second sur celui de technicien en détection et géoréférencement des réseaux.

Un arrêté en date du 21 octobre 2022 (JO du 28 décembre 2022) est venu modifier l'article 2 de l'arrêté du 22 décembre 2015 relatif au contrôle des compétences des personnes intervenant dans les travaux à proximité des réseaux. Cet arrêté modifie également le nombre minimal de questions prioritaires pouvant être posées lors de l'examen.

## **ICPE**

Une circulaire mise en ligne le 5 janvier 2022 à destination des services en charge de l'inspection des installations classées protection de l'environnement précise les points d'attention particuliers retenus comme prioritaires pour l'année 2022. Ces priorités d'actions portent sur la traçabilité des terres excavées, le contrôle de l'entrée des déchets en décharge, le plan de gestion des déchets des carrières et la sous-traitance dans les sites Seveso sont au programme.

La circulaire du 12 décembre 2022, mise en ligne le 30 décembre 2022, est venue préciser ces points d'attention prioritaires pour les inspections réalisées en 2023. Ces priorités d'actions portent cette fois sur le retour d'expérience de la sécheresse de l'été 2022 afin de préparer l'été 2023, les fuites de gaz dans les installations de méthanisation, les perturbateurs endocriniens dans les milieux environnementaux afin de préserver la biodiversité, les déchets, et les émissions dans l'air.

Deux arrêtés modificatifs publiés au JO du 3 avril 2022 établissent un socle minimal de prescriptions fixé sur le plan national pour les risques chroniques (arrêté du 2 février 1998) et les risques accidentels (arrêté du 4 octobre 2010). Ces deux arrêtés ministériels qui homogénéisent sur le plan national les prescriptions applicables aux ICPE concernent à la fois les risques chroniques et accidentels. Selon le Ministère, "Cet exercice n'a donc pas pour objet principal de créer des obligations nouvelles générales, mais bien d'assurer une application homogène et efficiente de prescriptions qui figurent déjà dans la grande majorité des arrêtés d'autorisation, sans avoir à les recopier dans chacun de ces actes administratifs "

## **Transition énergétique & évaluation environnementale**

### **Photovoltaïque**

Le décret n° 2022-970 du 1er juillet 2022 (JO du 2 juillet 2022) ajoute une nouvelle catégorie de projet soumis à l'évaluation environnementale (installations photovoltaïques d'une puissance supérieure à 1MWc) et modifie la répartition de compétence de l'autorité environnementale pour les plans de prévention des risques naturels, technologiques et miniers entre le niveau national et régional.

Le Décret n° 2022-1688 du 26 décembre 2022 (JO du 29 décembre 2022) portant simplification des procédures d'autorisation d'urbanisme relatives aux projets d'ouvrages de production d'électricité à partir de l'énergie solaire installés sur le sol prévoit, hors secteurs protégés, le rehaussement du seuil de puissance au-delà duquel les projets d'ouvrages de production d'électricité à partir de l'énergie solaire installés sur le sol basculent de la formalité de la déclaration préalable à celle du permis de construire. Ce seuil est donc aligné sur le seuil d'évaluation environnementale systématique (1 mégawatt).

### **Evaluation environnementale**

Le décret n° 2022-422 du 25 mars 2022 (JO du 26 mars 2022) relatif à l'évaluation environnementale des projets met en place un dispositif permettant de soumettre, à l'initiative du maître d'ouvrage, à évaluation environnementale des projets susceptibles d'avoir des incidences notables sur l'environnement et la santé humaine mais situés en deçà des seuils de la nomenclature annexée à l'article R. 122-2 du code de l'environnement . La demande de soumission sera examinée au cas par cas par le ministre chargé de l'environnement, la formation d'autorité environnementale de l'inspection générale de l'environnement et du développement durable ou le préfet de région en fonction de l'identité du maître d'ouvrage. Cette disposition est applicable pour les demandes d'autorisation et de déclarations déposées dès le 27 mars 2022.

La circulaire du 2 août 2022 (publiée le 26 août 2022) relative aux modalités d'application de la procédure d'urgence à caractère civil prévue à l'article L. 122-3-4 du code de l'environnement précise les modalités d'exonération d'évaluation environnementale pour les projets ayant pour seul objet la réponse à des situations d'urgence à caractère civil :

- Le projet peut être un ensemble cohérent de travaux
- L'objet exclusif du projet doit être de répondre à la situation d'urgence à caractère civil
- La situation justifiant le recours à la procédure d'urgence doit concerner un intérêt public civil
- Pour que l'urgence soit reconnue, il est nécessaire que la situation constitue une atteinte majeure et avérée, qu'il ne soit plus possible de réaliser dans un délai compatible une évaluation environnementale et que la situation présente les caractères de la force majeure (imprévisible, irrésistible et extérieure).

Sont également précisés les étapes de la procédure et ses effets.

Le décret n° 2022-1673 du 27 décembre 2022 (JO du 28 décembre 2022) portant diverses dispositions relatives à l'évaluation environnementale des actions ou opérations d'aménagement et aux mesures de compensation des incidences des projets sur l'environnement dispose que les mesures de compensation doivent être mises en œuvre en priorité sur le site endommagé. Si ce n'est pas possible, elles sont déployées à proximité, dans les zones de renaturation préférentielle identifiées dans le SCOT et le PLU. À la condition toutefois qu'elles soient compatibles avec les orientations de renaturation de ces zones et que les conditions de leur mise en œuvre soient techniquement et économiquement acceptables. À défaut, le maître d'ouvrage peut notamment acquérir des unités de compensation dans le cadre d'un site naturel de compensation.

Les orientations d'aménagement et de programmation d'urbanisme peuvent également identifier des zones préférentielles pour la renaturation et préciser les modalités de mise en œuvre des projets de désartificialisation et de renaturation dans ces secteurs.

## 6.9 Offres innovantes VEOLIA

**Acteur majeur des services environnementaux Veolia** poursuit une politique d'innovation qui lui permet de développer des solutions pour répondre aux enjeux de la transformation écologique.



**REUT BOX, la solution innovante de Veolia pour répondre au stress hydrique liés au dérèglement climatique.**

**C'est quoi ?** Une combinaison de technologies éprouvées et robustes nécessitant un minimum de maintenance - un équipement standardisé prêt à l'emploi (mode Plug and Play) qui produit de l'eau de qualité A adaptée pour tous les usages, même les plus contraignants. Elle permet de se substituer à une partie de l'eau potable du site pour des usages internes (nettoyages, préparation polymères, ...) et également de faire de l'irrigation de cultures.

**Elle ressemble à quoi ?** Unité sur skid ou en container de 5 à 25 m3/




**La Reut BOX** est composée d'un filtre garni de billes de verre, d'une désinfection UV et d'une chloration avant stockage, La Reut Box a un faible encombrement au sol sur site. C'est une solution intégralement automatisée avec un minimum d'exploitation. Solution modulaire et évolutive qui permet de s'adapter au besoin.

**La REUT BOX** permet de traiter les eaux usées en sortie de station d'épuration. Elle élimine les MES ainsi que les virus et bactéries présents dans l'eau.

**Les usages de l'eau usée traitée, affinée par la REUT BOX :**

- 1 : Substitution de l'eau potable sur une station d'épuration urbaine pour ses usages internes
- 2 : Irrigation de cultures (vignes, oliviers, maraichages...)
- 3 : Arrosage de stades, espaces verts et golfs
- 4 : Protection incendie, fontaines, nettoyage de voiries, hydrocurage,
- 5 : Utilisation en industries : complément eau de chaudière, eau de process,



L'instruction DGS du 18 décembre 2020 est venue clarifier un flou réglementaire au sujet des métabolites de pesticides dits "pertinents", et préciser les modalités de gestion des métabolites "non pertinents".

La transposition de la nouvelle directive européenne sur les eaux destinées à la consommation humaine applicable au 1er janvier 2023 vient d'autre part rajouter des nouvelles molécules à surveiller avec des nouvelles concentrations limites d'ici 2026.

Un nouvel arrêté vient par ailleurs préciser la responsabilité de la collectivité Personne Responsable de la Production et de la Distribution de l'Eau (PRPDE) dans la surveillance de la qualité de l'eau auprès des populations.

Toutes ces nouvelles réglementations entraînent une dynamique d'évolution du contrôle sanitaire dans les collectivités et peuvent faire émerger des nouvelles situations de non-conformités de pesticides ou de molécules chimiques.

Bien que la réduction des pollutions à la source soit à privilégier, un traitement de l'eau peut-être nécessaire. Le charbon actif est le traitement recommandé pour la plupart des métabolites de pesticides.

Pour choisir en toute confiance, **le meilleur charbon actif** adapté à chaque problématique locale, **Veolia a développé Diabolo<sup>®</sup>, une solution unique, mobile, rapide et peu onéreuse** pour tester sur place avec l'eau du territoire.

## **TÉLÉO** : TÉLÉO Alarmes constitue la tour de contrôle du télérelevé.



Ce module permet entre autres :

- **de contribuer à sécuriser la qualité de l'eau distribuée** en mettant en évidence les phénomènes de retour d'eau.
- **de garantir l'exhaustivité des recettes du service de l'eau** grâce à la détection des consommations sur points d'eau sans abonnement et des suspicions de fraude (compteurs retournés).
- **D'identifier les désordres potentiels sur les installations privées des consommateurs** grâce aux alarmes fuite - écoulement permanent et risque de gel.

En 2022, grâce aux alarmes "suspicion de fuite" poussées par mail, courriel ou courrier, 72 000 fuites ont été réparées par nos consommateurs, pour une économie globale de 4,1 millions de m3 (environ 1300 piscines olympiques). Un geste utile tant pour la planète que pour le portefeuille des consommateurs !

## 6.10 Glossaire

Le présent glossaire est établi sur la base des définitions de l'arrêté du 2 mai 2007 et de la circulaire n°12/DE du 28 avril 2008 et de compléments jugés utiles à la compréhension du document.

### **Abonnement :**

L'abonnement désigne le contrat qui lie l'abonné au délégataire pour la prestation du service de l'eau ou de l'assainissement conformément au règlement du service. Il y a un abonnement pour chaque point d'accès au service (point de livraison d'eau potable ou de collecte des effluents qui dessert l'abonné, ou installation d'assainissement non collectif).

### **Abonnés non domestiques :**

Les abonnés non domestiques sont redevables directement à l'Agence de l'eau pour les redevances de pollution et de modernisation des réseaux perçues habituellement sur les factures d'eau et d'assainissement. Il s'agit d'établissements dont les activités sont définies par un arrêté du 21/12/2017, et dont le volume d'activité dépasse certains seuils. Les abonnés non domestiques ne doivent pas être confondus avec les abonnés industriels. La notion d'abonnés industriels correspond à des critères propres au règlement de service.

### **Capacité de production :**

Volume qui peut être produit par toutes les installations de production pour un fonctionnement journalier de 20 heures chacune (unité : m<sup>3</sup>/jour).

### **Certification ISO 14001 :**

Cette norme concerne le système de management environnemental. La certification s'applique aux aspects environnementaux que Veolia Eau peut maîtriser et sur lesquels il est censé avoir une influence. Le système vise à réduire les impacts liés à nos produits, activités et services sur l'environnement et à mettre en place des moyens de prévention des pollutions, en s'intéressant à la fois aux ressources et aux sous-produits du traitement dans le respect de la législation en vigueur et la perspective d'une amélioration continue.

### **Certification ISO 9001 :**

Cette norme concerne le système de management de la qualité. La certification ISO 9001 traduit l'engagement de Veolia à satisfaire les attentes de ses clients par la qualité des produits et des services proposés et l'amélioration continue de ses performances.

### **Certification ISO 22000 :**

Attestation fournie par un organisme certificateur qui valide la démarche de sécurité alimentaire effectuée par le délégataire.

### **Certification ISO 50001 :**

Cette norme concerne le système de management de l'énergie. Ce système traduit l'engagement de Veolia à analyser ses usages et ses consommations énergétiques pour privilégier la performance énergétique dans le respect de la législation en vigueur et la perspective d'une amélioration continue.

### **Certification ISO 45001:**

Cette norme concerne le système de management de la santé et de la sécurité au travail.

### **Consommateur – abonné (client) :**

Le consommateur abonné est une personne physique ou morale ayant souscrit un ou plusieurs abonnements auprès de l'opérateur du service public (par exemple service de l'eau, de l'assainissement, etc.). Il est par définition desservi par l'opérateur. Il peut être titulaire de plusieurs abonnements, en des lieux géographiques distincts appelés points de service et donc avoir plusieurs points de service. Pour distinguer les services, on distingue les consommateurs eau, les consommateurs assainissement collectif et les consommateurs assainissement non collectif. Il perd sa qualité de consommateur abonné à un point de service donné lorsque le service n'est plus délivré à ce point de service, de façon définitive, quelle que soit sa situation vis-à-vis de la facturation (il n'est plus desservi, mais son compte peut ne pas encore être soldé).



Pour Veolia, un consommateur abonné correspond à un abonnement : le nombre de consommateurs abonnés est égal au nombre d'abonnements.

#### **Consommation individuelle unitaire :**

Consommation annuelle des consommateurs particuliers individuels divisée par la durée de la période de consommation et par le nombre de consommateurs particuliers individuels et collectifs (unité : m<sup>3</sup>/client/an).

#### **Consommation globale unitaire :**

Consommation annuelle totale des clients divisée par la durée de la période de consommation et par le nombre de clients (unité : m<sup>3</sup>/consommateur/an).

#### **Délai maximal d'ouverture des branchements pour les nouveaux abonnés défini par le service et taux de respect de ce délai [D 151.0] :**

Ce délai est le temps exprimé en heures ou en jours sur lequel s'engage le service pour ouvrir un branchement neuf (hors délai de réalisation des travaux) ou remettre en service un branchement existant. Le taux de respect est exprimé en pourcentage du nombre de demandes d'ouverture d'un branchement pour lesquelles le délai est respecté. (Arrêté du 2 mai 2007)

#### **Développement durable :**

Le rapport Brundtland a défini en 1987 la notion de développement durable comme « un développement qui répond aux besoins du présent sans compromettre la capacité des générations futures de répondre aux leurs ». La conférence de Rio de 1992 a popularisé cette définition de développement économique efficace, équitable et soutenable, et celle de programme d'action ou « Agenda 21 ». D'autres valeurs sont venues compléter ces notions initiales, en particulier être une entreprise responsable, respecter les droits humains, assurer le droit des habitants à disposer des services essentiels, favoriser l'implication de la société civile, faire face à l'épuisement des ressources et s'adapter aux évolutions climatiques.

**Les Objectifs du Développement Durable (ODD) de l'agenda 2030** sont un ensemble de 17 objectifs établis en 2015 par les Nations Unies et concernent tous les pays (développés et en voie de développement), dont l'objectif 6 : Garantir l'accès de tous à l'eau et à l'assainissement.

Ces nouveaux objectifs succèdent aux Objectifs du Millénaire pour le Développement (OMD de 2000 à 2015) pour réduire la pauvreté dans les pays en voie de développement (à ce titre Veolia a contribué à l'accès de 6,5 millions de personnes à l'eau potable et a raccordé près de 3 millions de personnes aux services d'assainissement dans les pays émergents).

#### **Eau souterraine influencée :**

Eaux d'origine souterraine provenant de milieux fissurés présentant une turbidité périodique importante et supérieure à 2 NFU.

#### **HACCP :**

Hazard Analysis Critical Control Point : méthode d'identification et de hiérarchisation des risques développée à l'origine dans le secteur agroalimentaire, cette méthode est depuis utilisée pour les systèmes d'alimentation en eau potable.

#### **Indice d'avancement de la protection de la ressource en eau [P108.3] :**

La valeur de cet indice est comprise entre 0 et 100 %, avec le barème suivant :

- ✓ 0 % : aucune action ;
- ✓ 20 % : études environnementale et hydrogéologique en cours ;
- ✓ 40 % : avis de l'hydrogéologue rendu ;
- ✓ 50 % : dossier déposé en préfecture;
- ✓ 60 % : arrêté préfectoral ;

- ✓ 80 % : arrêté préfectoral complètement mis en œuvre (terrains acquis, servitudes mises en place, travaux terminés) ;
- ✓ 100 % : arrêté préfectoral complètement mis en œuvre (comme ci-dessus), et mise en place d'une procédure de suivi de l'application de l'arrêté.

En cas d'achat d'eau à d'autres services publics d'eau potable par le service ou de ressources multiples, l'indicateur est établi pour chaque ressource et une valeur globale est calculée en tenant compte des volumes annuels d'eau produits ou achetés à d'autres services publics d'eau potable.

### **Indice de connaissance et de gestion patrimoniale des réseaux d'eau potable [P103.2] :**

Cet indicateur évalue, sur une échelle de 0 à 120 points, à la fois :

- ✓ le niveau de connaissance du réseau et des branchements,
- ✓ et l'existence d'une politique de renouvellement pluri-annuelle du service d'assainissement collectif.

L'échelle est de 0 à 100 points pour les services n'exerçant pas la mission de distribution.

Fiche indicateur disponible sur le site de l'Observatoire national des services d'eau et d'assainissement : <http://services.eaufrance.fr/>

### **Indice linéaire de pertes en réseau [P106.3] :**

L'indice linéaire de pertes en réseau est égal au volume perdu dans les réseaux par jour et par kilomètre de réseau (hors linéaires de branchements). Cette perte est calculée par différence entre le volume mis en distribution et le volume consommé autorisé. Il est exprimé en m<sup>3</sup>/km/jour.

### **Indice linéaire des volumes non comptés [P105.3] :**

L'indice linéaire des volumes non comptés est égal au volume journalier non compté par kilomètre de réseau (hors linéaires de branchements). Le volume non compté est la différence entre le volume mis en distribution et le volume comptabilisé. L'indice est exprimé en m<sup>3</sup>/km/jour.

### **Nombre d'habitants desservis (Estimation du) [D101.0] :**

Il s'agit de la population totale (avec 'double compte') desservie par le service, estimée par défaut à partir des populations authentifiées annuellement par décret pour les communes du service et des taux de couverture du service sur ces communes. Conformément à la réglementation en vigueur, l'exercice de l'année N donne le recensement de l'année N-3.

### **Parties prenantes :**

Acteurs internes et externes intéressés par le fonctionnement d'une organisation, comme un service d'eau ou d'assainissement : salariés, clients, fournisseurs, associations, société civile, pouvoirs publics ...

### **Prélèvement :**

Un prélèvement correspond à l'opération permettant de constituer un ou plusieurs échantillons cohérents (un échantillon par laboratoire) à un instant donné (ou durant une période donnée) et à un endroit donné (1 prélèvement = n échantillons pour n laboratoires). (Circulaire n° 12/DE du 28 avril 2008)

### **Rendement du réseau de distribution [P104.3] :**

Le rendement du réseau est obtenu en faisant le rapport entre, d'une part le volume consommé autorisé augmenté du volume vendu à d'autres services publics d'eau potable et, d'autre part le volume produit augmenté des volumes achetés à d'autres services publics d'eau potable. Le volume consommateurs sans comptage et le volume de service du réseau sont ajoutés au volume comptabilisé pour calculer le volume consommé autorisé. Le rendement est exprimé en pourcentage. (Arrêté du 2 mai 2007)

La Loi Grenelle 2 a imposé un rendement minimum à atteindre pour chaque réseau de distribution, dont la valeur dépend de la densité de l'habitat et de la taille du service, ainsi que de la disponibilité de la ressource en eau. Cette valeur « seuil » est définie par le décret 2012-97 du 27 janvier 2012. Cette définition réglementaire est transcrite dans la formule générique donnée ci-après :

Objectif Rdt Grenelle 2 = Min (A + 0,2 ILC ; 85)

Avec :

- ✓ Objectif Rdt Grenelle 2 exprimé en % ;
- ✓ ILC : Indice Linéaire de Consommation (m<sup>3</sup>/j/km) qui traduit la densité de l'habitat et la taille du service ;
- ✓ A = 65 dans la majorité des situations excepté pour les réseaux alimentés, d'une part, par une ressource en eau classée en Zone de Répartition des Eaux (ZRE) et, d'autre part, par des prélèvements supérieurs à 2 Mm<sup>3</sup>/an où le terme A prend alors la valeur de 70 (pour tenir compte de la faible disponibilité de la ressource en eau).

#### Réseau de desserte :

Ensemble des équipements publics (canalisations et ouvrages annexes) acheminant de manière gravitaire ou sous pression l'eau potable issue des unités de potabilisation jusqu'aux points de raccordement des branchements des abonnés ou des appareils publics (tels que les bornes incendie, d'arrosage, de nettoyage...) et jusqu'aux points de livraison d'eau en gros. Il est constitué de réservoirs, d'équipements hydrauliques, de conduites de transfert, de conduites de distribution mais ne comprend pas les branchements.

#### Réseau de distribution :

Le réseau de distribution est constitué du réseau de desserte défini ci-dessus et des conduites de branchements.

#### Résultat d'analyse :

On appelle résultat d'analyse chaque valeur mesurée pour chaque paramètre. Ainsi pour un prélèvement effectué, il y a plusieurs résultats d'analyse (1 résultat par paramètre).

#### Taux d'impayés [P154.0] :

Il correspond au taux d'impayés au 31/12 de l'année N sur les factures émises au titre de l'année N-1. Le montant facturé au titre de l'année N-1 comprend l'ensemble de la facture, y compris les redevances prélèvement et pollution, la taxe Voies Navigables de France et la TVA liée à ces postes. Pour une facture donnée, les montants impayés sont répartis au prorata hors taxes et redevances de la part « eau » et de la part « assainissement ». Sont exclues les factures de réalisation de branchements et de travaux divers. (Arrêté du 2 mai 2007)

#### Taux d'occurrence des interruptions du service non programmées [P151.1] :

Nombre de coupures d'eau, par millier d'abonnés, survenues au cours de l'année pour lesquelles les abonnés concernés n'ont pas été informés au moins 24h à l'avance.

Les coupures de l'alimentation en eau liées à des problèmes qualitatifs sont prises en compte.

Les coupures chez l'abonné lors d'interventions effectuées sur son branchement ne sont pas prises en compte.

#### Taux de mensualisation :

Pourcentage du nombre total de clients (consommateurs particuliers, clients industriels, etc.) ayant opté pour un règlement mensuel par prélèvement bancaire.

#### Taux de prélèvement :

Pourcentage du nombre total de clients (consommateurs particuliers, clients industriels, etc.) ayant opté pour un règlement des factures par prélèvement bancaire.

#### **Taux de conformité aux paramètres microbiologiques [P101.1] :**

**Pour les services desservant plus de 5 000 habitants ou produisant plus de 1 000 m<sup>3</sup>/j :** pourcentage des prélèvements aux fins d'analyses microbiologiques jugés conformes selon la réglementation en vigueur. Les prélèvements considérés sont :

- ✓ Ceux réalisés par l'ARS dans le cadre du Contrôle Sanitaire en application de l'arrêté du 11 janvier 2007 relatif au programme de prélèvements et d'analyses du contrôle sanitaire pour les eaux fournies par un réseau de distribution pris en application des articles R. 1321-10, R. 1321-15 et R. 1321-16 du code de la santé publique
- ✓ Et le cas échéant ceux réalisés par le délégataire dans le cadre de sa surveillance lorsque celle-ci se substitue en partie au Contrôle Sanitaire dans le cadre de l'arrêté du 21 novembre 2007 relatif aux modalités de prise en compte de la surveillance des eaux destinées à la consommation humaine dans le cadre du contrôle sanitaire, pris en application de l'article R. 1321-24 du code de la santé publique

**Pour les services desservant moins de 5 000 habitants et produisant moins de 1 000 m<sup>3</sup>/j :** nombre de prélèvements aux fins d'analyses microbiologiques effectués dans l'année et parmi ceux-ci nombre de prélèvements non conformes.

#### **Taux de conformité aux paramètres physico-chimiques [P102.1] :**

**Pour les services desservant plus de 5 000 habitants ou produisant plus de 1 000 m<sup>3</sup>/j :** pourcentage des prélèvements aux fins d'analyses physico-chimiques jugés conformes selon la réglementation en vigueur. Les prélèvements considérés sont :

- ✓ ceux réalisés par l'ARS dans le cadre du Contrôle Sanitaire en application de l'arrêté du 11 janvier 2007 relatif au programme de prélèvements et d'analyses du contrôle sanitaire pour les eaux fournies par un réseau de distribution pris en application des articles R. 1321-10, R. 1321-15 et R. 1321-16 du code de la santé publique.
- ✓ et le cas échéant ceux réalisés par l'opérateur dans le cadre de sa surveillance lorsque celle-ci se substitue en partie au Contrôle Sanitaire dans le cadre de l'arrêté du 21 novembre 2007 relatif aux modalités de prise en compte de la surveillance des eaux destinées à la consommation humaine dans le cadre du contrôle sanitaire, pris en application de l'article R. 1321-24 du code de la santé publique

**Pour les services desservant moins de 5 000 habitants et produisant moins de 1 000 m<sup>3</sup>/j :** nombre de prélèvements réalisés en vue d'analyses physico-chimiques effectués dans l'année et parmi ceux-ci nombre de prélèvements non conformes.

#### **Taux de mutation (demandes d'abonnement) :**

Nombre de demandes d'abonnement (mouvement de consommateurs) rapporté au nombre total de consommateurs, exprimé en pour cent.

#### **Taux de réclamations [P155.1] :**

Ces réclamations peuvent être reçues par l'opérateur ou directement par la collectivité. Un dispositif de mémorisation et de suivi des réclamations écrites est à mettre en œuvre. Le taux de réclamations est le nombre de réclamations écrites rapporté au nombre d'abonnés divisé par 1 000. Sont prises en compte les réclamations relatives à des écarts ou des non-conformités vis-à-vis d'engagements contractuels, d'engagements de service, notamment au regard du règlement de service, ou vis-à-vis de la réglementation, à l'exception de celles relatives au niveau de prix.

#### **Volume acheté en gros (ou acheté à d'autres services d'eau potable) :**

Le volume acheté en gros est le volume d'eau potable en provenance d'un service d'eau extérieur. Il est strictement égal au volume importé.

**Volume comptabilisé :**

Le volume comptabilisé résulte des relevés des appareils de comptage des abonnés (circulaire n° 12/DE du 28 avril 2008). Ce volume n'inclut pas le volume vendu en gros.

**Volume consommateurs sans comptage :**

Le volume consommateurs sans comptage est le volume utilisé sans comptage par des usagers connus, avec autorisation.

**Volume consommé autorisé :**

Le volume consommé autorisé est, sur le périmètre du service, la somme du volume comptabilisé, du volume consommateurs sans comptage et du volume de service du réseau.

**Volume de service du réseau :**

Le volume de service du réseau est le volume utilisé pour l'exploitation du réseau de distribution.

**Volume mis en distribution :**

Le volume mis en distribution est la somme du volume produit et du volume acheté en gros (importé) diminué du volume vendu en gros (exporté).

**Volume produit :**

Le volume produit est le volume issu des ouvrages de production du service pour être introduit dans le réseau de distribution. Le volume de service de l'unité de production n'est pas compté dans le volume produit.

**Volume vendu en gros (ou vendu à d'autres services d'eau potable) :**

Le volume vendu en gros est le volume d'eau potable livré à un service d'eau extérieur. Il est strictement égal au volume exporté.

## 6.11 Attestations d'assurances

## ATTESTATION D'ASSURANCE

Nous soussignés, **Willis Towers Watson France**, société de courtage d'assurance, n° ORIAS 07 001 707, dont le siège est sis :

33/34 quai de Dion-Bouton  
92800 PUTEAUX,

Agissant par délégation et pour le compte des assureurs

attestons que la société : **VEOLIA EAU – Compagnie Générale des Eaux**  
**21 rue la Boétie**  
**75008 Paris.**

est garantie par les polices, Dommages aux biens, Responsabilités, Pertes financières consécutives et Frais et Pertes annexes, de type « Tous Risques Sauf » Portant les numéros **2023/FR/PDBI/0001 par CODEVE Insurance Company DAC**, Elm Park, Merrion Road, Dublin D04 P231, Ireland, et d'autre part en excédent de la police émise par CODEVE, les numéros **FR00019007PR et FR00019008PR émises par XL Insurance Company SE**, 61 rue Mstislav Rostropovitch 75017 Paris, France, enregistrée au RCS de Paris sous le numéro 419 408 927, succursale française de XL Insurance Company SE, une société européenne au capital de 259 156 875 euros, domiciliée 8 St. Stephen's Green, D02 VK30, Dublin 2, Irlande sous le numéro 641686, compagnie d'assurance autorisée et contrôlée par la Central Bank of Ireland ([www.centralbank.ie](http://www.centralbank.ie)),

*Ces contrats ont été souscrits par **VEOLIA ENVIRONNEMENT S.A.** agissant tant pour son compte que pour le compte de ses filiales, groupements, associations, sociétés civiles immobilières faisant partie du même groupe d'affaire, et notamment pour le compte de :*

**VEOLIA EAU - COMPAGNIE GENERALE DES EAUX**  
**21, rue La Boétie**  
**75008 PARIS**

Ces polices en ligne garantissent l'ensemble des biens mobiliers et immobiliers (en propriété ou en location), les risques locatifs, les recours des voisins et des tiers contre notamment les événements suivants :

Incendie – Explosions – Foudre – Bris de machines – Dommages électriques – Fumées – Dégâts des eaux – Tempêtes – Grêle (Dommages de grêle exclus sur le matériel roulant) – Accumulation de la neige sur les toitures – Vandalisme – Emeutes – Mouvements populaires – Malveillance – Chocs de véhicules terrestres – Chutes d'aéronefs et d'engins spatiaux – Vol – Evènements naturels – Catastrophes Naturelles en France, (art.L125-1 et suivants du code des Assurances), Actes de Terrorisme et Attentats en France, (art.L126-2 et L126-3 du code des Assurances).

et ce, aux clauses et conditions des contrats cités en référence ci-dessus.

La présente attestation est valable du **1er Janvier 2023** jusqu'au **31 Décembre 2023**, sous réserve des possibilités de suspension et/ou résiliation de la police en cours d'année d'assurance pour les cas prévus par le contrat ou par le Code des Assurances.

**CETTE ATTESTATION CONSTITUE UNE PRESOMPTION D'ASSURANCE ET NE SAURAIT ENGAGER L'ASSUREUR AU DELA DES LIMITES DU CONTRAT AUQUEL ELLE SE REFERE.**

Fait à Puteaux, le 30 Décembre 2022

**Willis Towers Watson France**  
Société par Actions Simplifiée au capital de 1 432 600 euros  
33/34 quai de Dion Bouton - 92800 Puteaux  
Tél. 01 41 43 50 00  
811 248 637 RCS Nanterre - N° FR 61311248637  
Immatriculation ORIAS 07001707

### Attestation d'Assurance - Risques Environnementaux

Nous soussignés, **Allianz Global Corporate & Specialty SE Succursale en France** - 1 cours Michelet - CS 30051 - 92076 Paris La Défense Cedex certifions par la présente que la société:

**VEOLIA ENVIRONNEMENT**  
21, rue La Boétie  
75008 PARIS  
France

agissant tant pour son compte que pour celui de sa filiale :

**VEOLIA EAU - COMPAGNIE GENERALE DES EAUX**  
21, rue La Boétie  
75008 PARIS  
France

est assurée auprès de notre compagnie par la police n° **FRL00218523** garantissant les conséquences pécuniaires des risques environnementaux pouvant lui incomber du fait de l'exploitation des sites assurés et des activités garanties par ce contrat.

Les garanties s'exercent dans le respect de la législation locale et à concurrence des montants ci-après qui s'entendent par sinistre et pour l'ensemble des sinistres imputés à la période d'assurance, sans pouvoir excéder **10 000 000 EUR** pour la période d'assurance :

**GARANTIES DE BASE :**

**RESPONSABILITE CIVILE ATTEINTES A L'ENVIRONNEMENT 10 000 000 EUR**

Il est précisé que les montants indiqués ci-dessus s'entendent sans préjudice des autres sous-limitations telles que mentionnées au contrat et forment la limite des engagements de l'Assureur, quel que soit le nombre de personnes physiques ou morales bénéficiant de la qualité d'assuré, pour l'ensemble des réclamations formulées au cours d'une même année d'assurance.


Période de la police du 01/01/2023 au 31/12/2023 inclus.

La présente attestation est valable pour la période du 01/01/2023 au 31/12/2023 inclus. Elle est délivrée pour servir et valoir ce que de droit et ne saurait engager la Compagnie au-delà des clauses et conditions du contrat auxquels elle se réfère.


Fait à Paris La Défense, le 16/12/2022

Pour la Compagnie,

Signature de l'assureur/ of the insurer :



Signature autorisée/ Authorised signatory :





### Attestation d'Assurance

Nous soussignés, **Allianz Global Corporate & Specialty SE Succursale en France** - 1 cours Michelet - CS 30051 - 92076 Paris La Défense Cedex certifions par la présente que la société:

**VEOLIA ENVIRONNEMENT**  
21, rue La Boétie  
75008 PARIS  
France

agissant tant pour son compte que pour celui de sa filiale :

**VEOLIA EAU - COMPAGNIE GENERALE DES EAUX**  
21, rue La Boétie  
75008 PARIS  
France

est assurée auprès de notre compagnie par la police n° **FRL00218423** garantissant les conséquences pécuniaires de la Responsabilité Civile pouvant lui incombent dans l'exercice de ses activités.

La garantie s'exerce à concurrence des montants ci-après :

**Responsabilité Civile Exploitation**

Tous dommages confondus ( corporels, matériels et immatériels consécutifs ou non)

10 000 000 EUR Par sinistre

**Responsabilité Civile Produits / Après-Livraison / Réception de travaux / Responsabilité Civile Professionnelle**

Tous dommages confondus ( corporels, matériels et immatériels consécutifs ou non)

10 000 000 EUR Par année d'assurance

Il est précisé que les montants indiqués ci-dessus s'entendent sans préjudice des autres sous-limitations telles que mentionnées au contrat et forment la limite des engagements de l'Assureur, quel que soit le nombre de personnes physiques ou morales bénéficiant de la qualité d'assuré, pour l'ensemble des réclamations formulées au cours d'une même année d'assurance.


Période d'assurance du 01/01/2023 au 31/12/2023

La présente attestation est délivrée pour servir et valoir ce que de droit et ne saurait engager la Compagnie au-delà des clauses et conditions du contrat auquel elle se réfère.


Fait à Paris La Défense, le 23/12/2022

Pour la Compagnie,

Signature de l'assureur/ of the insurer :



Signature autorisée/ Authorised signatory :





<i>Notre référence à rappeler dans toute correspondance :</i>	
N° ASSURE : F18746E N° CONTRAT : 1351.001/ 2 85834 N° SIREN : 572 025 526	
Pour tout renseignement contacter : SMA SA Grands Comptes Entreprises 8 rue Louis Armand CS 71201 75738 Paris Cedex 15 Tél. : 01.40.59.70.00	<b>VEOLIA EAU - COMPAGNIE GENERALE DES EAUX</b> <b>21, rue La Boétie</b> <b>75008 PARIS</b>

**Contrat d'assurance RESPONSABILITE DECENNALE OUVRAGES SOUMIS**

**Période de validité : du 01/01/2023 au 31/12/2023**

SMA SA ci-après désigné l'assureur atteste que l'assuré désigné ci-dessus est titulaire d'un contrat d'assurance professionnelle RESPONSABILITE DECENNALE OUVRAGES SOUMIS souscrit par VEOLIA ENVIRONNEMENT SA numéro **F18746E 1351.001 / 2 85834** pour l'ensemble de ses filiales.

**1- PERIMETRE DE LA GARANTIE DE RESPONSABILITE DECENNALE OBLIGATOIRE ET DE LA GARANTIE DE RESPONSABILITE DU SOUS-TRAITANT EN CAS DE DOMMAGES DE NATURE DECENNALE**

**Les garanties objets de la présente attestation s'appliquent :**

- aux activités professionnelles suivantes : Entreprise, maître d'œuvre ou fabricant-vendeur dans tous domaines d'activités et notamment dans le domaine des Services d'eau et d'assainissement, de la gestion des déchets et de l'optimisation des services énergétiques :
  - Conception, exécution, rénovation, réparation et entretien de réseaux,
  - Pose et fourniture de canalisations (travaux sur voiries) et de matériaux sur voiries (tampons, plaques, grilles et caniveaux), travaux sur voiries divers,
  - Reprise et création de réseaux VRD EU/EP/AEP, installations d'ouvrages de prétraitement d'assainissement / d'évacuation d'eaux usées (bacs à graisses, assainissement non collectif, poste de relevage, séparateurs à hydrocarbures, fosses de décantation et fosses de relevage, changement de colonnes, réseau, siphons, regards, ...)
  - Conception et exécution de branchement sur conduites publiques,
  - Fourniture et pose d'installations autonomes d'assainissement,
  - Plomberie intérieure et extérieure bâtiment (EU/EP/AEP), y compris réalisation de travaux de chaudronnerie, tuyauterie et structures métalliques,

**SMA COURTAGE, DÉPARTEMENT COURTAGE DE SMA SA**  
**SMA SA**

Société anonyme à directoire et conseil de surveillance  
Entreprise régie par le code des assurances au capital  
de 12 000 000 euros, RCS PARIS 332 789 296  
8 rue Louis Armand CS 71201 - 75738 PARIS CEDEX 15

[www.sma-courtage.com](http://www.sma-courtage.com)





- Entretien et installations techniques en aval des compteurs (eau, gaz, électricité),
- Stations de traitement d'eau, de forages et de captages,
- Réservoirs, et bassins de rétention,
- Eoliennes,
- Panneaux photovoltaïques, y compris en couverture (pose de capteurs solaires PV intégrés), production d'énergie accessoire à un ouvrage de construction par capteurs solaires,
- Réseaux de chaleur / chauffage urbain
  
- Réalisation de prises et de rejets d'eau avec des fondations dans l'eau
- Eclairage public et signalisations,
- Activités Spécifiques de gainages notamment des procédés « Anjou », « Phénix », « Intec assainissement » et « Intec immobilier » réalisés par les filiales TELEREP et SARP SUD OUEST.
  
- Maçonnerie, Plâtrerie, peinture, enduits extérieurs, enduits hydrauliques
- Fourniture / pose de poteaux et clôtures, accessoires en béton armé
- Travaux de rénovation, de réhabilitation, d'extension et de travaux neufs y compris dans le cadre de travaux de maintenance
- Ascenseurs, monte charges,
- Installations thermiques de génie climatique, VMC, d'aéraulique, conditionnement d'air à l'exclusion des techniques de géothermie
- Gestion technique Centralisée
- Electricité,
- Installation groupes électrogènes.
- Plomberie / installations sanitaires
- Isolation thermique et acoustique (calorifugeage, isolation thermique par l'extérieur, par soufflage).
- Menuiserie métallique, extérieures, menuiseries en bois
- Murs rideaux et façades industrielles
- Métallerie, serrurerie
- Fumisterie Ramonage (tubage)
- Détection incendie, intrusion
- Couverture / charpente bois,
- Ravalement de façades, protection des façades
- Calfeutrement de joint de construction
- Couverture zinguerie / carrelages et mosaïques
  
- Etanchéité de toitures.

**SMA COURTAGE**, DÉPARTEMENT COURTAGE DE SMA SA  
**SMA SA**

Société anonyme à directoire et conseil de surveillance  
Entreprise régie par le code des assurances au capital  
de 12 000 000 euros, RCS PARIS 332 789 296  
8 rue Louis Armand CS 71201 - 75738 PARIS CEDEX 15

[www.sma-courtage.com](http://www.sma-courtage.com)





- Revêtements textiles et plastiques,
  - Ingénierie Bâtiment : Maitrise d'œuvre, études techniques TCE
  - Maîtrise d'œuvre ou coordination SSI en phase conception et réalisation,
  - MOE de désamiantage
  - Maitrise d'œuvre d'installations photovoltaïques (puissance <1,2 MWc)
  - Ingénierie Génie Civil : Etudes techniques Maçonnerie BA, VRD, sanitaires et fluides
  - Etudes techniques Vitrierie Miroiterie y compris façades aluminium
- aux travaux ayant fait l'objet d'une ouverture de chantier pendant la période de validité mentionnée ci-dessus. L'ouverture de chantier est définie à l'annexe I à l'article A 243-1 du code des assurances ;
  - aux travaux réalisés en France Métropolitaine et dans les DOM ;
  - aux chantiers dont le coût total de construction hors taxes tous corps d'état (honoraires compris), déclaré par le maître d'ouvrage, n'est pas supérieur à la somme de 30 000 000 €. Cette somme est illimitée en présence d'un contrat collectif de responsabilité décennale bénéficiant à l'assuré, comportant à son égard une franchise absolue au maximum de :
    - 10 000 000 € par sinistre si l'assuré réalise des travaux incluant la structure ou le gros œuvre,
    - 6 000 000 € par sinistre si l'assuré réalise des travaux n'incluant pas la structure ou le gros œuvre,
    - 3 000 000 € par sinistre si l'assuré est concepteur, non réalisateur de travaux.
  - aux travaux, produits et procédés de construction suivants :
    - travaux traditionnels, c'est-à-dire ceux réalisés avec des matériaux et des modes de construction éprouvés de longue date,
    - travaux de construction répondant à une norme homologuée (NF DTU ou NF EN), à des règles professionnelles acceptées par la C2P ou à des recommandations professionnelles acceptées par la C2P,
    - travaux de construction conformes au CCTG et ses fascicules ou à un référentiel spécifique à la technique utilisée publié par un organisme reconnu par la profession, dans le cadre de marchés de travaux publics,
    - procédés ou produits faisant l'objet, au jour de la passation du marché, d'une Evaluation Technique Européenne (ETE) bénéficiant d'un Document Technique d'Application (DTA), ou d'un Avis Technique (ATEC), valides et non mis en observation par la C2P,
    - procédés ou produits faisant l'objet, au plus tard le jour de la réception (au sens de l'article 1792-6 du code civil), d'une Appréciation Technique d'Expérimentation (Atex) avec avis favorable,
- Les règles professionnelles acceptées par la C2P (commission prévention produits mis en œuvre par l'Agence Qualité Construction), les recommandations professionnelles acceptées par la C2P et les procédés ou produits mis en observation par la C2P sont consultables sur le site de l'Agence Qualité Construction ([www.qualiteconstruction.com](http://www.qualiteconstruction.com)).

**Dans le cas où les travaux réalisés ne répondent pas aux caractéristiques énoncées ci-dessus, l'assuré en informe l'assureur.**

**SMA COURTAGE, DÉPARTEMENT COURTAGE DE SMA SA**  
**SMA SA**

Société anonyme à directoire et conseil de surveillance  
Entreprise régie par le code des assurances au capital  
de 12 000 000 euros, RCS PARIS 332 789 296  
8 rue Louis Armand CS 71201 - 75738 PARIS CEDEX 15

[www.sma-courtage.com](http://www.sma-courtage.com)



## 2- ASSURANCE DE RESPONSABILITE DECENNALE OBLIGATOIRE

Nature de la garantie	Montant des garanties
<p>Le contrat garantit la responsabilité décennale de l'assuré instaurée par les articles 1792 et suivants du code civil, dans le cadre et les limites prévus par les dispositions des articles L. 241-1 et L. 241-2 du code des assurances relatives à l'obligation d'assurance décennale, et pour des travaux de construction d'ouvrages qui y sont soumis, au regard de l'article L. 243-1-1 du même code.</p> <p>La garantie couvre les travaux de réparation, notamment en cas de remplacement des ouvrages, qui comprennent également les travaux de démolition, déblaiement, dépose ou démontage éventuellement nécessaires.</p>	<p><b>En Habitation :</b> Le montant de la garantie couvre le coût des travaux de réparation des dommages à l'ouvrage.</p>
	<p><b>Hors Habitation :</b> Le montant de la garantie couvre le coût des travaux de réparation des dommages à l'ouvrage dans la limite du coût total de construction déclaré par le maître d'ouvrage et sans pouvoir être supérieur au montant prévu au I de l'article R.243-3 du code des assurances.</p>
	<p><b>En présence d'un CCRD :</b> Lorsqu'un Contrat Collectif de Responsabilité Décennale (CCRD) est souscrit au bénéfice de l'assuré, le montant de la garantie est égal au montant de la franchise absolue stipulée par ledit contrat collectif.</p>
Garantie de bon fonctionnement des éléments d'équipement dissociables	<p><b>Marché d'entreprise</b> 1 000 000 € épuisable par année d'assurance</p>
	<p><b>Marché de maîtrise d'œuvre</b> 350 000 € épuisable par année d'assurance</p>
<p><b>Durée et maintien des garanties :</b> La garantie s'applique pour la durée de la responsabilité décennale pesant sur l'assuré en vertu des articles 1792 et suivants du code civil. Elle est maintenue dans tous les cas pour la même durée.</p>	

La présente attestation ne peut engager l'assureur au-delà des clauses et conditions du contrat auquel elle se réfère.

### 3- GARANTIE DE RESPONSABILITE DU SOUS-TRAITANT EN CAS DE DOMMAGES DE NATURE DECENNALE

Le contrat garantit la responsabilité de l'assuré qui intervient en qualité de sous-traitant, en cas de dommages de nature décennale dans les conditions et limites posées par les articles 1792 et 1792.2 du Code civil, sur des ouvrages soumis à l'obligation d'assurance de responsabilité décennale. Cette garantie est accordée pour une durée ferme de dix ans à compter de la réception visée à l'article 1792-4-2 du Code civil.

SMA COURTAGE, DÉPARTEMENT COURTAGE DE SMA SA  
SMA SA

Société anonyme à directoire et conseil de surveillance  
Entreprise régie par le code des assurances au capital  
de 12 000 000 euros, RCS PARIS 332 789 296  
8 rue Louis Armand CS 71201 - 75738 PARIS CEDEX 15

[www.sma-courtage.com](http://www.sma-courtage.com)





La garantie couvre les travaux de réparation, notamment en cas de remplacement des ouvrages, qui comprennent également les travaux de démolition, déblaiement, dépose ou démontage éventuellement nécessaires.

Le montant des garanties accordées reste celui prévu par L'ASSURANCE DE RESPONSABILITE DECENNALE OBLIGATOIRE.

---

**La présente attestation ne peut engager l'assureur au-delà des clauses et conditions du contrat précité auquel elle se réfère.**

Fait à PARIS  
Le 22/12/2022

Le Président du Directoire  
Par délégation



---

**SMA COURTAGE, DÉPARTEMENT COURTAGE DE SMA SA**  
**SMA SA**

Société anonyme à directoire et conseil de surveillance  
Entreprise régie par le code des assurances au capital  
de 12 000 000 euros, RCS PARIS 332 789 296  
8 rue Louis Armand CS 71201 - 75738 PARIS CEDEX 15

[www.sma-courtage.com](http://www.sma-courtage.com)





Notre référence à rappeler  
dans toute correspondance :

N° souscripteur : F18746E  
N° contrat : 1351.001 / 2 85834  
N°SIREN : 572 025 526

**VEOLIA EAU - COMPAGNIE GENERALE DES  
EAUX**  
**21, rue La Boétie**  
**75008 PARIS**

Pour tout renseignement contacter :  
Site de gestion  
SMA SA Grands Comptes Entreprises  
8 rue Louis Armand - CS 71201  
75738 PARIS CEDEX 15  
Tél : 01.40.59.70.00

## CONTRAT D'ASSURANCE RESPONSABILITE DECENNALE OUVRAGES NON SOUMIS

### Attestation d'assurance 2023

Valable à compter du 01/01/2023 jusqu'au 31/12/2023

SMA SA certifie que l'assuré désigné ci-dessus est bénéficiaire d'un contrat POLICE ASSURANCE CONSTRUCTION, numéro **F18746E 1351.001 / 2 85834** souscrit par VEOLIA ENVIRONNEMENT SA pour le compte de l'ensemble de ses filiales garantissant, à ce jour, les activités suivantes :

Entreprise générale tous corps d'état, contractant général ou maître d'œuvre dans tous domaines d'activité et notamment dans le domaine des services d'eau et d'assainissement, de la gestion des déchets et de l'optimisation des services énergétiques :

- Conception, exécution, rénovation, réparation et entretien de réseaux,
- Pose et fourniture de canalisations (travaux sur voiries) et de matériaux sur voiries (tampons, plaques, grilles et caniveaux), travaux sur voiries divers,
- Reprise et création de réseaux VRD EU/EP/AEP, installations d'ouvrages de prétraitement d'assainissement / d'évacuation d'eaux usées (bacs à graisses, assainissement non collectif, poste de relevage, séparateurs à hydrocarbures, fosses de décantation et fosses de relevage, changement de colonnes, réseau, siphons, regards, ...)
- Conception et exécution de branchement sur conduites publiques,
- Fourniture et pose d'installations autonomes d'assainissement,
- Plomberie intérieure et extérieure bâtiment (EU/EP/AEP), y compris réalisation de travaux de chaudronnerie, tuyauterie et structures métalliques,
- Entretien et installations techniques en aval des compteurs (eau, gaz, électricité),
- Stations de traitement d'eau, de forages et de captages,
- Réservoirs, et bassins de rétention,
- Eoliennes,
- Panneaux photovoltaïques, y compris en couverture (pose de capteurs solaires PV intégrés), production d'énergie accessoire à un ouvrage de construction par capteurs solaires,
- Réseaux de chaleur / chauffage urbain
- Réalisation de prises et de rejets d'eau avec des fondations dans l'eau
- Eclairage public et signalisations,

**SMA COURTAGE, DÉPARTEMENT COURTAGE DE SMA SA**  
**SMA SA**

Société anonyme à directoire et conseil de surveillance  
Entreprise régie par le code des assurances au capital  
de 12 000 000 euros, RCS PARIS 332 789 296  
8 rue Louis Armand CS 71201 - 75738 PARIS CEDEX 15

[www.sma-courtage.com](http://www.sma-courtage.com)





- Activités Spécifiques de gainages notamment des procédés « Anjou », « Phénix », « Intec assainissement » et « Intec immobilier » réalisés par les filiales TELEREP et SARP SUD OUEST.
- Maçonnerie, Plâtrerie, peinture, enduits extérieurs, enduits hydrauliques
- Fourniture / pose de poteaux et clôtures, accessoires en béton armé
- Travaux de rénovation, de réhabilitation, d'extension et de travaux neufs y compris dans le cadre de travaux de maintenance
- Ascenseurs, monte charges,
- Installations thermiques de génie climatique, VMC, d'aéraulique, conditionnement d'air à l'exclusion des techniques de géothermie
- Gestion technique Centralisée
- Electricité,
- Installation groupes électrogènes.
- Plomberie / installations sanitaires
- Isolation thermique et acoustique (calorifugeage, isolation thermique par l'extérieur, par soufflage).
- Menuiserie métallique, extérieures, menuiseries en bois
- Murs rideaux et façades industrielles
- Métallerie, serrurerie
- Fumisterie Ramonage (tubage)
- Détection incendie, intrusion
- Couverture / charpente bois,
- Ravalement de façades, protection des façades
- Calfeutrement de joint de construction
- Couverture zinguerie / carrelages et mosaïques
- Etanchéité de toitures.
- Revêtements textiles et plastiques,
- Ingénierie Bâtiment : Maitrise d'œuvre, études techniques TCE
- Maitrise d'œuvre ou coordination SSI en phase conception et réalisation,
- MOE de désamiantage
- Maitrise d'œuvre d'installations photovoltaïques (puissance <1,2 MWc)
- Ingénierie Génie Civil : Etudes techniques Maçonnerie BA, VRD, sanitaires et fluides
- Etudes techniques Vitrierie Miroiterie y compris façades aluminium

#### **Ce contrat garantit**

- du fait des activités professionnelles mentionnées ci-avant,
- pour une participation à des opérations de construction d'un ouvrage non soumis à l'obligation d'assurance,
- lorsque l'opération n'excède pas 30.000.000 € HT (travaux et honoraires compris), ou que le marché de l'assuré n'excède pas pour les ouvrages suivants :

---

#### **SMA COURTAGE, DÉPARTEMENT COURTAGE DE SMA SA SMA SA**

Société anonyme à directoire et conseil de surveillance  
Entreprise régie par le code des assurances au capital  
de 12 000 000 euros, RCS PARIS 332 789 296  
8 rue Louis Armand CS 71201 - 75738 PARIS CEDEX 15

[www.sma-courtage.com](http://www.sma-courtage.com)





- Réseaux de chaleur : 3 000 000 € HT
- Eoliennes : 3 000 000 € HT y compris honoraires pour la part concernant l'infrastructure
- Installations photovoltaïques (au sol et sur un ouvrage non soumis) : 3 000 000 € HT
- Cuves et réservoirs : 3 000 000 € HT
- Réseaux enterrés : 10 000 000 € HT

Au-delà de ces montants, l'assuré doit déclarer le chantier concerné et souscrire, auprès de SMA SA, un avenant d'adaptation de garantie. A défaut, il sera fait application d'une règle proportionnelle selon l'article L.121-5 du Code des assurances.

- pour des travaux de construction conformes au CCTG et ses fascicules ou à un référentiel spécifique à la technique utilisée publié par un organisme reconnue par la profession,
- pour des travaux de construction traditionnels, c'est-à-dire ceux réalisés avec des matériaux et des modes de construction éprouvés de longue date.

**les conséquences des responsabilités énumérées ci-dessous :**

Nature des garanties	Montant des garanties : sans pouvoir excéder 10 000 000 € par année d'assurance pour l'ensemble des garanties et des assurés
Garantie de responsabilité civile décennale relative aux ouvrages listés à l'article L.243-1-1-I du Code des assurances.	<b>Marché d'entreprise :</b> 5 000 000 € par sinistre dans un montant annuel épuisable de 10 000 000 € HT
	<b>Marché de maître d'œuvre :</b> 2 000 000 € par sinistre dans un montant annuel épuisable de 10 000 000 € HT
	<b>Sauf marchés relatifs à :</b>
	- <b>construction d'éoliennes :</b> 500 000 € par sinistre et 2 000 000 € par an
	- <b>réseaux de chaleur :</b> 500 000 € par sinistre et 2 000 000 € par an
	- <b>cuves et réservoirs :</b> 1 000 000 € par sinistre et 2 000 000 € par an
Garantie dommages en répercussion	- <b>installations photovoltaïques :</b> 1 000 000 € par sinistre et 2 000 000 € par an
	- <b>réseaux enterrés :</b> 1 000 000 € par sinistre et 2 000 000 € par an
	<b>Tous marchés confondus :</b> 500 000 € par sinistre et 2 000 000 € par an

Tous travaux, ouvrages ou opérations de construction ne répondant pas aux conditions précitées peuvent faire l'objet, sur demande spéciale de l'assuré, d'une garantie spécifique, soit par contrat, soit par avenant.

**La présente attestation ne peut pas engager SMA SA au-delà des clauses et conditions du contrat précité auquel elle se réfère.**

Fait à Paris,  
Le 22/12/2022

Le Président du Directoire  
Par délégation



**SMA COURTAGE, DÉPARTEMENT COURTAGE DE SMA SA  
SMA SA**

Société anonyme à directoire et conseil de surveillance  
Entreprise régie par le code des assurances au capital  
de 12 000 000 euros, RCS PARIS 332 789 296  
8 rue Louis Armand CS 71201 - 75738 PARIS CEDEX 15

[www.sma-courtage.com](http://www.sma-courtage.com)



## Ressourcer le monde

**Veolia**  
30 rue Madeleine Vionnet • 93300 Aubervilliers  
[www.veolia.com](http://www.veolia.com)